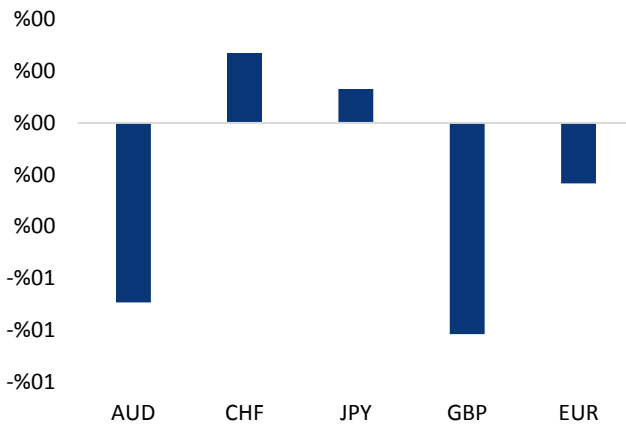


Haber Başlıkları

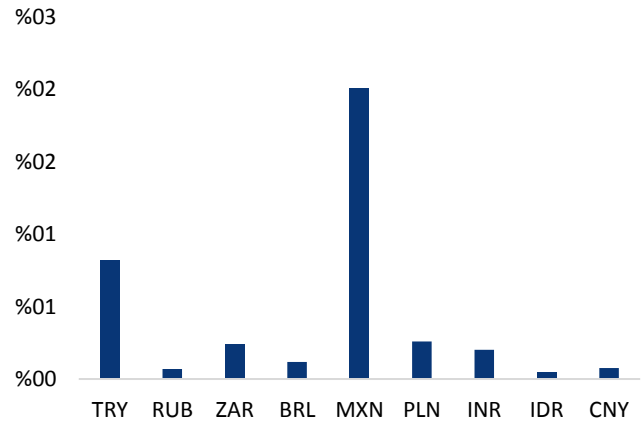
- 6 - 13 Nisan haftasında yabancı yatırımcılar hisse senedi piyasasında 11 milyon dolarlık sınırlı bir alım gerçekleştirdiler. Böylelikle yılbaşından bu yana hisse senedi piyasasında görülen toplam yabancı çıkışı 595 milyona gerilemiş oldu. Bono piyasasında 6 – 13 Nisan haftasında 236 milyon dolarlık görece daha güçlü bir yabancı talebi görülürken, yılbaşından bu yana görülen net yabancı girişi 1,06 milyar dolara yükseldi.
- Yurt içi yerleşiklerin döviz mevduatlarında 6 – 13 Nisan haftasında parite etkisinden arındırılmış hesaplamalarda 1,2 milyar dolar artış görüldü.
- TCMB Nisan ayı Beklenti Anketi yayımlandı. Piyasa katılımcıları 25 Nisan'da gerçekleşecek olan PPK toplantısında 25 baz puanlık bir faiz artırımını bekliyor. (kurum beklentimizin de aynı yönde olduğunu belirtmek gerekir – GLP'de 25 bps artış)
- ABD hisse senetleri Perşembe gününü, yükselen tahvil getirileri ve bilançolar finansal hisseleri toparlarken akıllı telefon talebine ilişkin endişeler ile tüketici ürünleri hisselerinin değer kaybetmesiyle düşüşle tamamladı.
- Asya hisse senetleri, teknoloji hisselerinin bilanço kaynaklı baskı hissetmesi ve hammadde şirketlerinin değer kaybetmesiyle düştü. ABD 10 tahvil faizleri ise küresel tahvil faizlerindeki yükseliş ile birlikte yeniden %2,90 seviyesi üzerine tırmandı. Avustralya tahvilleri, İngiltere'den Almanya ve ABD'ye tahvil piyasasındaki kayıpları izleyerek geriledi. Dolar endeksi, tahvil faizlerindeki yükselişle yönünü yukarı çevirerek 90 seviyesine yaklaştı.
- ABD Enerji Enformasyon İdaresi (EIA), ülkedeki ticari ham petrol stoklarının geçen hafta 1,1 milyon varil (%0,2) azalışla 427,6 milyon varile gerilediğini açıkladı. Piyasa beklentisi stokların 0,5 milyon varil düşüş göstermesi yönündeydi. Bir önceki hafta ham petrol stokları 3,3 milyon artış göstermişti.
- ABD Çalışma Bakanlığı'nın dün açıkladığı verilere göre haftalık işsizlik maaşı başvuruları 21 Nisan'da sona eren haftada bin kişi azalarak 232 bin oldu.
- Bugün Suudi Arabistan'da OPEC ve OPEC dışı ülkeler arasında bir toplantı gerçekleşecek. Toplantının olumlu geçmesi durumunda bu sene bitiminde sona erecek ham petrol üretim kesintisi anlaşmasının gelecek yıla da uzatılabilmesi için önemli bir adım olabilir.
- Vadeli piyasalarda DAX vadeli endeksin 10 puan aşağıda ve FTSE 100 vadeli endeksinin ise 18 puan yukarıda bulunduğu görülüyor.

Gelişmiş ülke para birimlerinin son işlem gününe göre getirileri *



Kaynak: Bloomberg, Tacirler Yatırım * ABD dolarına karşı

Gelişmekte olan ülke para birimlerinin son işlem gününe göre getirileri *



Kaynak: Bloomberg, Tacirler Yatırım * ABD dolarına karşı

Günlük Ekonomi Takvimi

Ülke	Veri	Saat	Beklenti	Önceki
	Bugün yurt dışı piyasalarda önemli bir veri akışı bulunmuyor.			

Makroekonomik Gelişmeler

TCMB Nisan Ayı Beklenti Anketi'ni yayınladı

Önemli notları şu şekilde sıralayabiliriz:

- Piyasa katılımcıları 25 Nisan'da gerçekleşecek olan PPK toplantısında 25 baz puanlık bir faiz artırımını bekliyor. (kurum beklentimizin de aynı yönde olduğunu belirtmek gerekir – GLP'de 25 bps artış)
- Önümüzdeki 3 aylık dönemde katılımcıların neredeyse yarısı Haziran ayındaki PPK toplantısında bir 25 baz puanlık daha artırım gelmesini bekliyor. (ardışık bir faiz artırım döngüsü içerisinde olacağımızı düşünmüyoruz)
- Orta vadeli enflasyon beklentileri 30 – 40 baz puan yükselerek kötüleşmeyi sürdürdü. Bununla birlikte 12-ay ve 24-ay ileriye yönelik enflasyon beklentileri sırasıyla %9,62 ve %8,63'e yükseldi.
- 2018 yıl sonu TÜFE beklentilerinin %9,5'den %10'a yükselmesi dikkat çekti. (kurum TÜFE beklentimiz %10 seviyesinde)

Döviz & Emtia Analizleri

USD/TRY

ABD 10 tahvil faizleri, küresel tahvil faizlerindeki yükseliş ile birlikte yeniden %2,90 seviyesi üzerine tırmanırken, dolar endeksi tahvil faizlerindeki yükselişle yönünü yukarı çevirerek 90 seviyesine yaklaştı. Bunun yanı sıra, piyasalardaki erken seçim fiyatlamasının etkisini yitirmesiyle birlikte Türk lirasının yeniden dolar karşısında düşüşe geçtiği görülüyor. Bununla birlikte USDTRY paritesi yeniden 4,04 seviyesi üzerine yerleşti. Bu sabah saatleri itibariyle gelişmekte olan ülke para birimlerinde satıcı bir seyrin hâkim olduğunu ve Türk lirasının dolar karşısında en fazla değer kaybeden para birimleri arasında yer aldığını görüyoruz. Dolar endeksinin ise 90 seviyesinin hemen atındaki seyrini sürdürdüğü görülüyor. Bu noktada dolar endeksinin yükseliş çabasını sürdürmesini ve bugün içerisinde 90 seviyesi üzerini hedef almasını beklemekteyiz. Bununla birlikte USDTRY paritesinin de 4 seviyesi üzerinden başlatmış olduğu yükseliş hareketini sürdürmesini beklemekteyiz. Kurun kısa vadede, 20 günlük hareketli ortalamasına denk gelen 4,04 seviyesi altına gerilemesini beklemiyoruz. Bununla birlikte USDTRY paritesinin bugün içerisinde 4,04 – 4,07 seviyeleri arasında hareket etmesini bekliyoruz. Bu sabah saatleri itibariyle 4,0464 seviyesinden işlem görmekte olan USDTRY paritesinde aşağı yönlü hareketlerde 4,0416 seviyesi destek, 4,0494 seviyesi ise direnç konumunda. 4,0494 direncinin yukarı yönlü kırılması durumunda bir sonraki direnç seviyemiz 4,0613, 4,0416 desteğinin aşağı yönlü kırılması halinde ise bir sonraki destek seviyemiz 4,0296.

USD/TL



EUR/USD

Dün küresel tahvillerde görülen satış hareketi piyasalar üzerinde etkili oldu. ABD 10 tahvil faizleri, küresel tahvil faizlerindeki yükseliş ile birlikte yeniden %2,90 seviyesi üzerine tırmanırken, dolar endeksi tahvil faizlerindeki yükselişle yönünü yukarı çevirerek 90 seviyesine yaklaştı. Dolar endeksinde görülen yükseliş nedeniyle dün kısa vadeli yükseliş kanalını aşağı yönlü kıran EURUSD paritesi, dün için öngördüğümüz yükseliş hareketini gerçekleştirmedi. Kısa vadeli yükseliş kanalını aşağı yönlü kıran EURUSD paritesinin, haftanın bu son işlem gününde 1,2330 - 1,2380 seviyeleri arasında hareket etmesini bekliyoruz. Paritedeki genel görünüme bakacak olursak: EURUSD paritesinin kısa vadede 1,22 seviyesi altına gerilemesini beklemiyoruz ve düşüşlerin alım fırsatı verebileceğini düşünüyoruz. Avrupa Merkez Bankasının 2018 yılı içerisinde parasal genişlemenin biteceğine yönelik sözlü yönlendirmesini sürdüreceği ve Euro Bölgesi'ndeki ekonomik toparlanmanın devam edeceği beklentimiz ile birlikte, paritenin önümüzdeki dönemde 1,24 - 1,25 bandının yukarı yönlü kırmasını ve 1,30 seviyesini hedef haline getirmesini olası görüyoruz. Teknik seviyelere bakacak olursak: Bu sabah saatleri itibariyle 1,2339 seviyesinden işlem görmekte olan EURUSD paritesinde, 1,2320 seviyesi destek, 1,2360 seviyesi ise direnç konumunda. Paritede 1,2360 direncinin yukarı yönlü kırılması durumunda bir sonraki direnç seviyemiz 1,2400, 1,2320 desteğinin aşağı yönlü kırılması durumunda ise bir sonraki destek seviyemiz 1,2255.

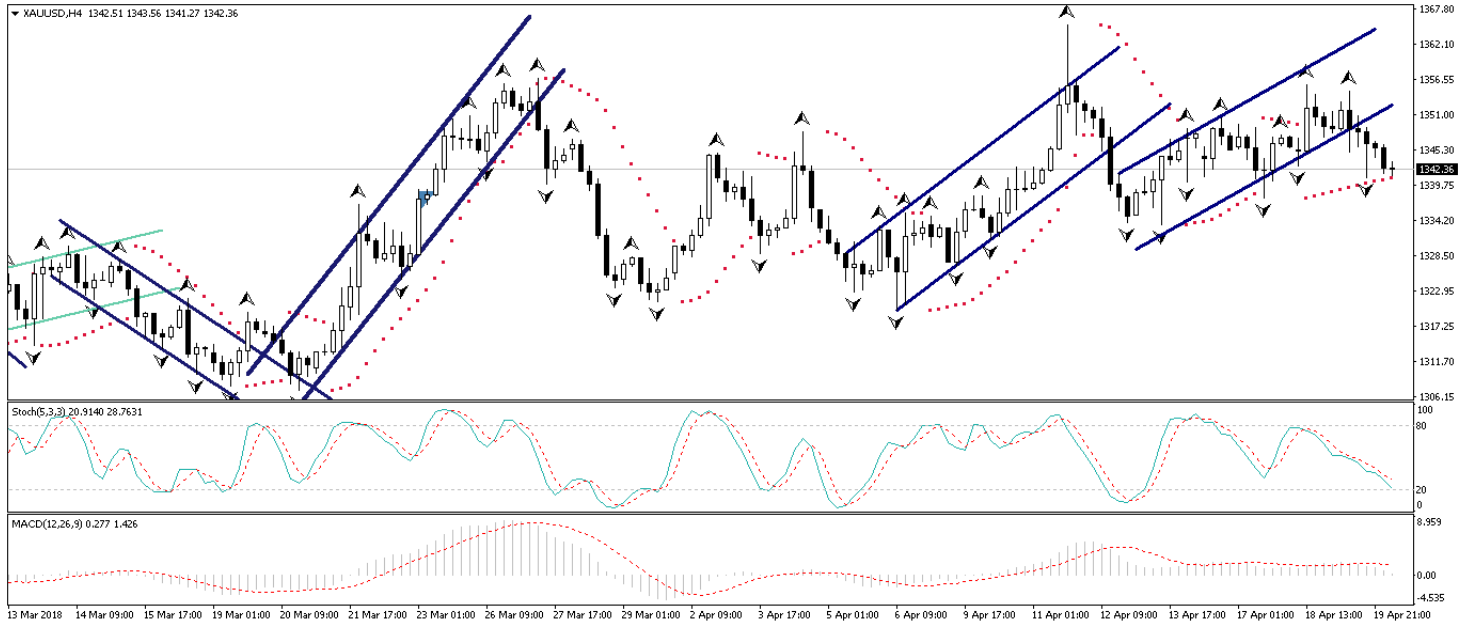
EUR/USD



XAU/USD

ABD 10 tahvil faizleri, küresel tahvil faizlerindeki yükseliş ile birlikte yeniden %2,90 seviyesi üzerine tırmanırken, dolar endeksi tahvil faizlerindeki yükselişle yönünü yukarı çevirerek 90 seviyesine yaklaştı. Dolar endeksindeki yükseliş nedeniyle kısa vadeli yükseliş kanalını aşağı yönlü kırarak ve 1350 seviyesi altına gerileyen altın fiyatları, bu sabah saatleri itibariyle 1340 seviyesi üzerinde tutunmaya çalıştığı görülüyor. Bu noktada altın fiyatlarının bugün içerisinde 1340 seviyesi üzerinde tutunmasını ve 1345 seviyesine doğru bir yükseliş çabası içerisinde girmesini bekliyoruz. Altında 1360 seviyesinin kısa vadede hedef haline gelmesini bekliyoruz. Genel görünüme bakacak olursak: Altının bu yıl içerisinde yükseliş performansını korumasını ve düşüşlerin alım fırsatı olarak sınırlı kalmasını beklemekteyiz. ABD reel faizi ile altının çok uzun bir süreden sonra yeniden beraber hareket etmeye başlaması, ABD’de enflasyonist beklentilerin yükseldiği bir ortamda altındaki yükseliş potansiyelinin korunabileceğini işaret ediyor. ABD reel faizinin yükselmesi altını “ABD’de enflasyon gelecek” beklentileri ile birlikte olumlu etkiliyor ve enflasyon karşısında en önemli güvenli limanlardan biri olan altın yatırımcılar tarafından korunma amacıyla talep görüyor. Bu da bize, altın fiyatlarının yukarı yönlü potansiyelinin devam edebileceğini ve altındaki düşüşlerin alım fırsatı olarak sınırlı kalabileceğini gösteriyor. Altın fiyatlarının kısa – orta vadede yükseliş eğilimini korumasını ve 1380 seviyesi üzerini hedeflemesini beklemekteyiz. Altındaki teknik seviyelere bakacak olursak: Bu sabah saatleri itibariyle 1342,36 seviyesinden işlem görmekte olan altın fiyatlarında 1341,59 seviyesi destek, 1350 seviyesi ise direnç konumunda. 1350 direncinin yukarı yönlü kırılması durumunda bir sonraki direnç seviyemiz 1352,89, 1341,59 desteğinin aşağı yönlü kırılması durumunda ise bir sonraki destek seviyemiz 1335,06.

XAU/USD



Piyasalara Genel Bakış

	Son Fiyat / Değer	Değişim					YBB
		1 günlük	1 haftalık	1 aylık	6 aylık		
Hisse senedi endeksleri							
Gelişmiş Piyasalar							
S&P	2,693	-%0.6	%1.1	-%0.9	%4.6	%0.7	
DAX	12,567	-%0.2	%1.2	%2.1	-%3.3	-%2.7	
FTSE	7,329	%0.2	%1.0	%3.8	-%2.6	-%4.7	
Nikkei	22,191	-%0.1	%1.8	%3.7	%3.3	-%2.6	
Gelişmekte olan Piyasalar							
Türkiye	112,122	%0.0	%1.7	-%3.7	%3.3	-%2.8	
Çin	3,117	-%1.2	-%2.5	-%6.4	-%8.8	-%6.9	
Hindistan	34,427	%0.0	%0.7	%4.4	%6.3	%1.1	
Endonezya	6,356	-%0.6	%0.8	%1.2	%6.6	-%0.6	
Rusya	2,231	-%0.5	%0.9	-%2.6	%7.7	%5.7	
Brezilya	85,824	%0.1	%0.4	%2.0	%12.3	%12.3	
Meksika	48,745	-%0.7	-%0.1	%3.5	-%2.5	-%1.2	
Güney Afrika	57,527	-%0.3	%1.9	-%1.3	-%0.7	-%3.3	
Oynaklık Endeksleri							
VIX	16	%2.3	-%13.7	-%16.1	%58.8	%44.6	
EM VIX	19	%2.5	-%17.5	-%17.1	%20.0	%14.0	
MOVE	51	%2.2	-%0.8	-%14.8	-%0.8	%9.7	
Döviz Kurları (ABD dolarna karşı)							
Türkiye	4.0413	%0.8	-%1.7	%2.7	%10.8	%6.4	
Brezilya	3.3844	%0.1	-%0.8	%3.0	%6.7	%2.3	
Güney Afrika	11.9604	%0.2	-%0.8	-%0.5	-%11.3	-%3.4	
Çin	6.2791	%0.1	-%0.2	-%0.8	-%5.1	-%3.5	
Hindistan	65.795	%0.2	%0.8	%0.9	a.d.	%3.0	
Endonezya	13781	%0.0	%0.1	%0.1	%1.9	%1.6	
CDS *							
Türkiye	197.0	-0.5	-7.2	22.3	-5.0	67.6	
Brezilya	167.4	3.2	-1.6	13.3	-24.1	65.2	
Güney Afrika	150.8	3.2	-7.2	1.2	-23.0	a.d.	
Endonezya	96.4	0.5	-4.7	10.4	-15.4	53.5	
Rusya	136.2	0.2	-7.2	28.8	-18.0	37.6	
10 yıllık bono faizleri							
Türkiye	%12.6	-0.1	-0.4	-0.3	1.2	1.0	
Brezilya	%9.7	0.0	-0.1	0.3	0.1	-0.5	
Hindistan	%7.6	0.1	0.2	0.0	a.d.	0.3	
Endonezya	%6.7	0.0	0.1	0.0	0.1	0.4	
10 yıllık Eurobond faizleri (USD)							
Türkiye	%5.9	0.02	0.03	-0.02	0.88	a.d.	
Brezilya	%5.0	0.04	0.07	-0.01	0.42	0.42	
Güney Afrika	%4.8	0.00	0.00	-0.01	0.18	0.26	
Endonezya	%4.1	0.05	0.12	0.04	0.66	a.d.	
Emtia							
Ham Petrol - Brent USD/varil	73.78	%0.4	%2.4	%11.7	%28.9	%10.3	
Ham Petrol - WTI USD/varil	68.29	-%0.3	%1.8	%10.0	%33.1	%13.0	
Altın - USD / oz	1346.8	-%0.3	%0.6	%2.2	%4.7	%2.9	
Gümüş - USD / t oz.	17.239	-%0.1	%4.7	%6.1	-%0.1	%0.5	
Commodity Bureau Index	445.53	%0.3	%1.1	%1.0	%3.9	%3.1	

* Değişim değerleri baz olarak ifade edilmiştir.

Kaynak: Bloomberg

Yatırım Merkezlerimiz

Genel Müdürlük

Nispetiye Cad. B-3 Blok Kat: 9 Akmerkez
Etiler - İSTANBUL
0 212 355 46 46

Adana

Cemal Paşa Mah. Gazipaşa Bul.
Cemal Uğurlu Apt. Kat: 1 D: 4 ADANA

(0 322) 457 77 55

Ankara

Remzi Oğuz Arık Mah. Tunalı Hilmi Cad.
Yaprak Apt. No: 94 Kat: 2 D: 9
Kavaklıdere Çankaya - ANKARA

(0 312) 435 18 36

Antalya

Şirinyalı Mah. İsmet Gökşen Cad. Özden
Apt. No:82/6 Muratpaşa - ANTALYA

(0 242) 248 45 20

Bakırköy

İstanbul Cad. Bakırköy İş Merkezi No:
6 Kat: 4 D: 14 Bakırköy - İSTANBUL

(0 212) 570 52 59

Bursa

Muradiye Mah. Çekirge Cad. Koçer Apt.
No: 49 Kat: 2 D: 4 Osmangazi - BURSA

(0 224) 225 64 10

Denizli

Saraylar Mah. 2. Ticari Yol No: 32 Kat: 5
DENİZLİ

(0 258) 265 87 85

Erenköy

Bağdat Cad. Çubukçu Apt. No: 333
Kat: 2 D: 4 Kadıköy - İSTANBUL

(0 216) 348 82 82

Gaziantep

İncilipinar Mah. Gazimuhtarpaşa Bul.
Kepkepzade Park İş Merkezi B Blok No:
18 Kat: 1 D: 5 GAZİANTEP

(0 342) 232 35 35

Girne

Şehit Necati Gürkaya Mevkii Çağdaş Apt.
Kat: 1 D: 1 Girne - KKTC

(0 392) 815 14 54-55-56

İzmir

Şair Eşref Bul. Ragıp Şanlı İş Merkezi
No: 6 Kat: 3 D: 306 Çankaya - İZMİR

(0 232) 445 01 61

İzmit

Hürriyet Cad. Kaya İşhanı No: 39/5 İzmit -
KOCAELİ

(0 262) 323 11 33

İzmit İrtibat

Ömerağa Mah. Alemdar Cad. İ. Kolaylı
Apt. No: 8 Kat: 2 İzmit KOCAELİ

(0 262) 260 01 01

Karadeniz Ereğli

Murtaza Mah. Hamamüstü Sok. İ. Esat
Taneri İş Merkezi No: 19 Kat: 2
Karadeniz Ereğli - ZONGULDAK

(0 372) 316 40 50

Kartal

Üsküdar Cad. Cevat Kayacan Apt. No:
26 Kat: 4 D: 8 Kartal - İSTANBUL

(0 216) 306 22 71 - 306 22 06

Kayseri

Cumhuriyet Mah. Turan Cad. Turan Plaza
Apt. No:8 Kat:2 D:5 Melikgazi / KAYSERİ

(0 352) 221 08 68 - 222 82 51

Mersin

Çankaya Mah. Bahri Ok İş Merkezi B
Blok No: 78 MERSİN

(0 324) 238 11 89

Marmaris İrtibat Bürosu

Kemeraltı Mah. Orgeneral Mustafa
Muğlalı Cad. Güven Apt. No: 22 D: 2
Marmaris / MUĞLA

(0 252) 321 08 00

Uyarı Notu

Bu raporda yer alan yatırım bilgi, yorum ve tavsiyeleri, yorum ve tavsiyede bulunanların kişisel görüşlerine dayanmakta olup finansal bilgi ve genel yatırım tavsiyesi kapsamında hazırlanmıştır ve hiçbir şekilde yatırım danışmanlığı kapsamında değildir. Yatırım danışmanlığı hizmeti; yetkili kuruluşlar tarafından kişilerin risk ve getiri tercihleri dikkate alınarak kişiye özel sunulmaktadır. Burada yer alan yorum ve tavsiyeler ise genel niteliktedir. Bu tavsiyeler, mali durumunuz ile risk ve getiri tercihlerinize uygun olmayabilir. Bu nedenle, sadece burada yer alan bilgilere dayanarak yatırım kararı verilmesi beklentilerinize uygun sonuçlar doğurmayabilir.

Yatırım Danışmanlığı hizmeti talep edilmesi halinde; yatırımcının Tacirler Yatırım Menkul Değerler A.Ş. ile Yatırım Danışmanlığı sözleşmesi imzalamış olması, Yerindelik Testi'ni tamamlamış ve risk grubunun belirlemiş olması zorunludur.

Bu raporda yer alan her türlü bilgi, yorum ve tavsiye uygunluk testi ile tespit edilecek risk grubunuz ve getiri beklentiniz ile uyumlu olmayabilir. Dolayısıyla, uygunluk testi neticesinde risk grubunuz tespit edilmeden sadece burada yer alan bilgilere dayanılarak yatırım kararı verilmesi amaç, bilgi ve tecrübenize uygun sonuçlar doğurmayabilir.

Bu rapor herhangi bir sürede belirli bir getirinin sağlanacağına dair bir taahhüt içermemekte olup, zaman içerisinde piyasa koşullarında meydana gelen değişiklikler nedeniyle yorum ve tavsiyelerde değişiklikler söz konusu olabilir. Bu raporda bahsedilen yatırım araçlarının fiyatları ve değerleri yatırımcıların menfaatlerine aykırı olarak hareket edebilir ve netice itibarıyla yatırımcılar anaparalarını kaybetme riski ile karşı karşıya kalabilirler. Bu raporda yer alan geçmiş performans verileri gelecekte elde edilecek sonuçların bir garantisi olarak kabul edilemez.

Bu raporda yer alan tüm bilgiler ve görüşler yatırımcıları bilgilendirmek amacıyla, Tacirler Yatırım Menkul Değerler A.Ş. tarafından güncel ve güvenilir kaynaklardan temin edilmiş olmakla beraber, Tacirler Yatırım Menkul Değerler A.Ş. söz konusu bilgilerin doğru ve tam olduğunu taahhüt etmemektedir. Raporlardaki yorumlardan, bilgilerin tam veya doğru olmaması ve/veya güncellenme nedeniyle doğabilecek maddi ve manevi zararlardan Tacirler Yatırım Menkul Değerler A.Ş. ve çalışanları sorumlu tutulamaz.

Bu rapor, sadece gönderildiği kişilerin kullanımı içindir. Bu raporun tümü veya bir kısmı Tacirler Yatırım Menkul Değerler A.Ş.'nin yazılı izni olmadan çoğaltılamaz, yayınlanamaz veya üçüncü kişilere gösterilemez, ticari amaçla kullanılamaz. Aksi halde, Tacirler Yatırım Menkul Değerler A.Ş. uğramış olduğu bütün zarar ve ziyana talep etme hakkını saklı tutar.