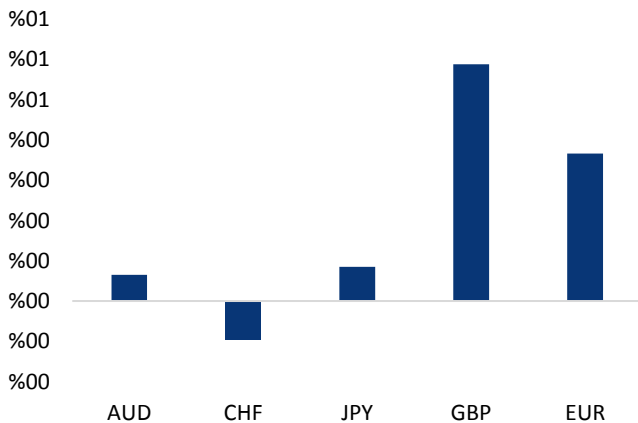


Haber Başlıkları

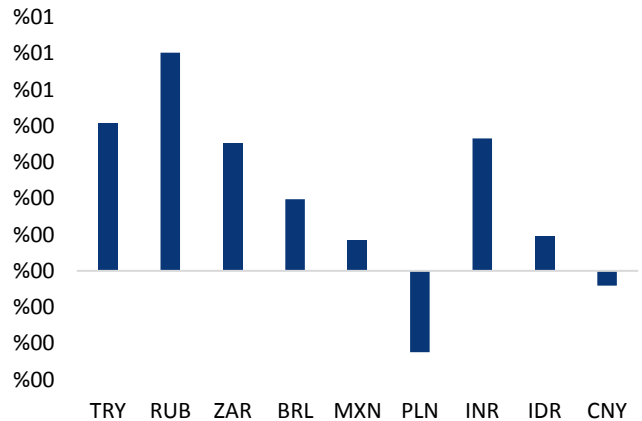
- Dün, Avrupa Merkez Bankasının (ECB) parasal genişleme yanlısı bazı üyelerinin dahi tahvil alım programının bu yıl içerisinde bitmesi gerektiğini savunduğuna yönelik gelen haberler euroya değer kazandırırken, dolar endeksinin yeniden 90 seviyesi altına gerilemesine neden oldu.
- Küresel petrol arzı fazlasını üretim kısıntıları yoluyla azaltmaya çalışan OPEC ve ortaklarının, Şubat ayında taahhüt ettikleri üretim kısıntılarına %138 oranında uydukları kaydedildi. Petrol fiyatları, OPEC'in taahhüt ettiği üretim kısıntılarına uyumu ile birlikte 63 dolar seviyesine doğru yükseldi.
- Çin Başbakanı Li Keqiang, Çin'in ekonomisini -imalat sektörü dahil- daha da dışa açacağını taahhüt etti ve ülkesinin ticaret savaşını görmek istemediğinin altını tekrar çizdi.
- New York borsasında endeksler, teknoloji şirketlerinin hisselerindeki düşüşle haftanın ilk işlem gününü sert düşüşle tamamladı.
- Avrupa Borsaları günü kayıpla tamamladı. Kapanışta gösterge endeks Stoxx Europe 600 %1,07 azalışla 373,68 puana indi.
- İngiltere'nin Brexit geçiş sürecine ilişkin Avrupa Birliği ile anlaşma sağladığına yönelik çıkan haberler sonrasında sterlin sert bir şekilde değer kazandı.
- Euro Bölgesi'nde mevsimsellikten arındırılmamış rakamlarla ihracat, yılın ilk ayında 2017'nin aynı ayına kıyasla yüzde 9,1 artarak 178,6 milyar euro, ithalat da yüzde 6,3'lük artışla 175,4 milyar euro seviyesinde gerçekleşti.
- Hazine bugün 2 ihale (2 yıl, 10 yıl) gerçekleştirerek Mart ayı borçlanma programını tamamlayacak. Hazine geçtiğimiz hafta Salı günü gerçekleştirdiği 5 yıl vadeli sabit kuponlu tahvil ihalesinde piyasalardan toplamda 2 milyar TL borçlanmıştı. Geçtiğimiz haftaki borçlanmanın ardından, Hazine'nin bu hafta Salı günü iki ihalesinde piyasalardan yaklaşık 3,5 milyar TL borçlanması beklenebilir.
- Bu sabah saatleri itibariyle gelişmekte olan ülke para birimlerinde pozitif bir seyir hakimken, Türk lirasının dolar karşısında en fazla değer kaybeden gelişmekte olan ülke para birimi olduğunu görüyoruz.

Gelişmiş ülke para birimlerinin son işlem gününe göre getirileri *









Kaynak: Bloomberg, Tacirler Yatırım * ABD dolarına karşı

Gelişmekte olan ülke para birimlerinin son işlem gününe göre getirileri *



Kaynak: Bloomberg, Tacirler Yatırım * ABD dolarına karşı

Günlük Ekonomi Takvimi

Ülke	Veri	Saat	Beklenti	Önceki
	Almanya Şubat Ayı Aylık ÜFE	10:00	%0,1	%0,5
	Almanya Şubat Ayı Yıllık ÜFE	10:00	%2	%2,1
	İngiltere Şubat Ayı Aylık TÜFE	12:30	%0,1	%0,1
	İngiltere Şubat Ayı Yıllık TÜFE	12:30	%2,7	%2,8
	Almanya Mart Ayı ZEW Ekonomik Büyüme Beklenti Endeksi	13:00	13	17,8
	Euro Bölgesi Mart Ayı Tüketici Güven Endeksi	18:00	0	0,1

Makroekonomik Gelişmeler

ECB'nin bazı güvercin üyelerinin dahi tahvil alım programının bu yıl içerisinde bitmesi gerektiğini savunduğuna yönelik gelen haberler euroya değer kazandırdı

Dün, Avrupa Merkez Bankasının (ECB) parasal genişleme yanlısı bazı üyelerinin dahi tahvil alım programının bu yıl içerisinde bitmesi gerektiğini savunduğuna yönelik gelen haberler euroya değer kazandırırken, dolar endeksinin yeniden 90 seviyesi altına gerilemesine neden oldu. Reuters haber ajansının konuya yakın kaynaklara dayandırdığı haberinde, ECB'nin parasal genişleme yanlısı bazı üyelerinin tahvil alımlarının bu yıl bitmesi gerekliliğini kabul etmesiyle ECB'nin para politikasındaki tartışmaların boyutunun değiştiği ve "faizlerde beklenen gidişat" gibi konuların gündeme alınmaya başlandığı belirtildi. Haberin detaylarına baktığımızda ise, söz konusu kaynakların 2019 yılı ortalarında ECB'den parasal genişleme programının ardından ilk faiz artırımının gelebileceği ihtimalinin makul olarak değerlendirildiği belirtiliyor.

Dün saat 15:15'te gelen bu haber sonrasında EURUSD paritesi 1,2280'li seviyelerden 1,2320 seviyesi üzerine hızlı bir yükseliş kaydetti.

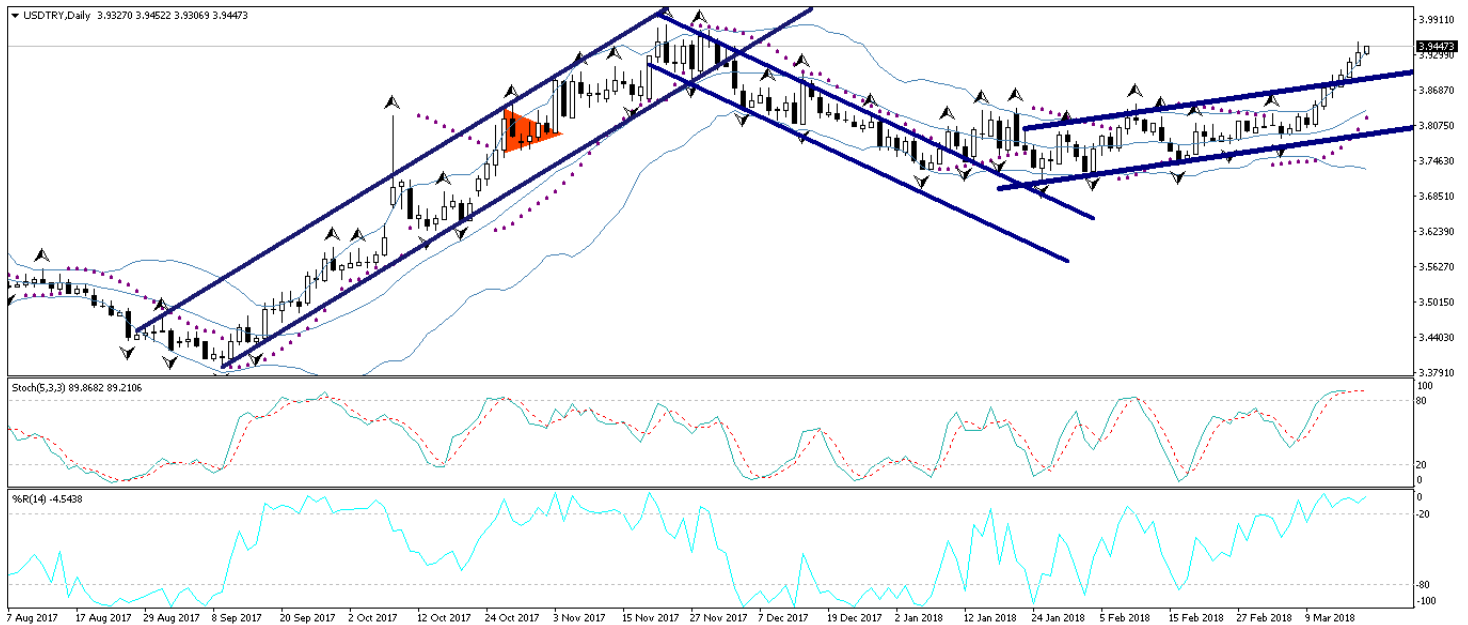
- Euroda görülen yükseliş ile birlikte dolar endeksinin ise 90,22 seviyesinden 90 seviyesi altına gerilediğini gördük.
- Ancak, dolar endeksinde dün görülen geri çekilmeye rağmen, kurun yükseliş hareketini sürdürdüğü ve 3,95 seviyesi üzerine çıktığını gördük. Bir süredir bono piyasasında görülen satışlar nedeniyle Türk lirasının gelişen ülke piyasalarından negatif ayrıştığı görülüyordu. Dün itibarıyla bono cephesindeki satışlar durulmuş da olsa, gelişen ülke piyasalarındaki genel satıcılı seyir kurlardaki yükseliş hareketinin devam etmesine neden oldu.

Döviz & Emtia Analizleri

USD/TRY

Dün, Avrupa Merkez Bankasının parasal genişleme yanlısı bazı üyelerinin dahi tahvil alım programının bu yıl içerisinde bitmesi gerektiğini savunduğuna yönelik gelen haberler euroya değer kazandırırken, dolar endeksinin yeniden 90 seviyesi altına gerilemesine neden oldu. Ancak, dolar endeksinde dün görülen geri çekilmeye rağmen, kurun yükseliş hareketini sürdürdüğü ve 3,95 seviyesi üzerine çıktığını gördük. Bir süredir bono piyasasında görülen satışlar nedeniyle Türk lirasının gelişen ülke piyasalarından negatif ayrıştığı görülüyordu. Dün itibarıyla bono cephesindeki satışlar durulmuş da olsa, gelişen ülke piyasalarındaki genel satıcılı seyir kurlardaki yükseliş hareketinin devam etmesine neden oldu. Bununla birlikte dün itibarıyla 3,95 seviyesi üzerini test eden USDTRY paritesinin, bu sabah saatleri itibarıyla 3,94 seviyesi civarında dalgalanmakta olduğunu görüyoruz. Bu noktada kurdaki teknik göstergelerin aşırı alıma işaret ettiğini ve yükseliş hareketinin ivme kaybetmekte olduğunu görüyoruz. Ayrıca dünkü harekette kurun 3,95 seviyesi üzerinde tutunmakta zorlandığını gördük. Dolayısı ile USDTRY paritesinin 3,95 seviyesi üzerinde kalıcılık sağlayamaması durumunda, kısa vadede kısmi bir düzeltme yapması beklenebilir. Kurun kısa vadede 3,9250 – 3,95 seviyeleri arasında hareket etmesini bekliyoruz. Yarın akşam saatlerinde açıklanacak olan FOMC toplantı kararında Fed Başkanı Powell'dan güvercin açıklamalar beklemiyoruz. Dolayısı ile Fed toplantısı ile birlikte tahvil ve kur cephesindeki satış baskısı hızlanabilir ve kur yarın akşam saatlerinde yeniden 3,95 seviyesi üzerini hedefleyebilir. Kurdaki teknik seviyelere bakacak olursak: Bu sabah saatleri itibarıyla 3,9447 seviyesinden işlem görmekte olan USDTRY paritesinde 3,9521 seviyesi direnç, 3,9365 seviyesi ise destek konumunda. 3,9521 direncinin yukarı yönlü kırılması durumunda bir sonraki direnç seviyemiz 3,9610, 3,9365 desteğinin aşağı yönlü kırılması durumunda ise bir sonraki destek seviyemiz 3,9284.

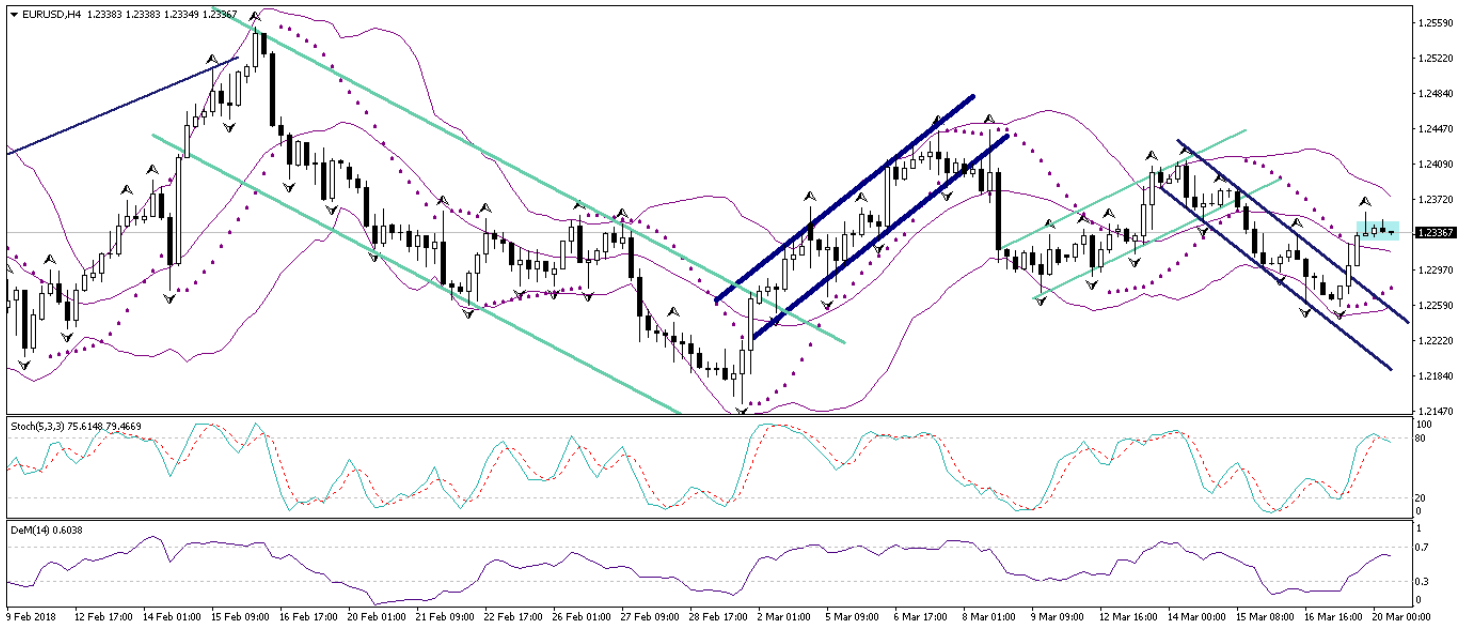
USD/TL



EUR/USD

Dün sabahki bültenimizde, EURUSD paritesinin kısa vadede 1,22 – 1,25 seviyeleri arasında hareket etmesini beklediğimizi belirtmiş, paritedeki düşüş hareketlerinin alım fırsatı olarak sınırlı kalmasını beklediğimizi ifade etmiştik. Dün, Avrupa Merkez Bankasının (ECB) parasal genişleme yanlısı bazı üyelerinin dahi tahvil alım programının bu yıl içerisinde bitmesi gerektiğini savunduğuna yönelik gelen haberler euroya değer kazandırırken, dolar endeksinin yeniden 90 seviyesi altına gerilemesine neden oldu. Dün saat 15:15'te gelen bu haber sonrasında EURUSD paritesi 1,2280'li seviyelerden 1,2320 seviyesi üzerine hızlı bir yükseliş kaydetti. Yarın akşam saatlerinde açıklanacak olan FOMC toplantısı oldukça önemli olacak. Powell'ın temsilciler meclisinde yaptığı konuşma baz alındığında, yarın yayınlanacak olan açıklama metninde öncesine göre önemli kelime değişiklikleri görebileceğimizi düşünmekle birlikte, Powell'ın 4 faiz artırımını yapılabileceğine yönelik vurgusunu yinelemesini bekliyoruz. Dolayısı ile dolar endeksinin hafta içerisinde Fed toplantısı ile birlikte yükseleceği ve EURUSD paritesinin aşağı yönlü bir geri çekilme hareketi gerçekleştirebileceğini düşünüyoruz. Ancak bu noktada, EURUSD paritesinin 1,22 seviyesi altında kalıcı bir seyir izlemesini beklememekle birlikte, paritedeki geri çekilme hareketlerinin alım fırsatı olarak sınırlı kalabileceği görüşündeyiz. Kısa vadede 1,22 – 1,25 bandı içerisinde bir seyir görme beklentimizi koruyoruz. Ancak, Avrupa Merkez Bankasının 2018 yılı içerisinde parasal genişlemenin biteceğine yönelik sözlü yönlendirmesini sürdüreceği ve Euro Bölgesi'ndeki ekonomik toparlanmanın devam edeceği beklentimiz ile birlikte, paritenin önümüzdeki dönemde 1,24 – 1,25 bandının yukarı yönlü kırmasını ve 1,30 seviyesini hedef haline getirmesini olası görüyoruz. Teknik seviyelere bakacak olursak: Bu sabah saatleri itibariyle 1,2336 seviyesinden işlem görmekte olan EURUSD paritesinde, 1,2320 seviyesi destek, 1,2360 seviyesi ise direnç konumunda. Paritede 1,2360 direncinin yukarı yönlü kırılması durumunda bir sonraki direnç seviyemiz 1,2400, 1,2320 desteğinin aşağı yönlü kırılması durumunda ise bir sonraki destek seviyemiz 1,2300.

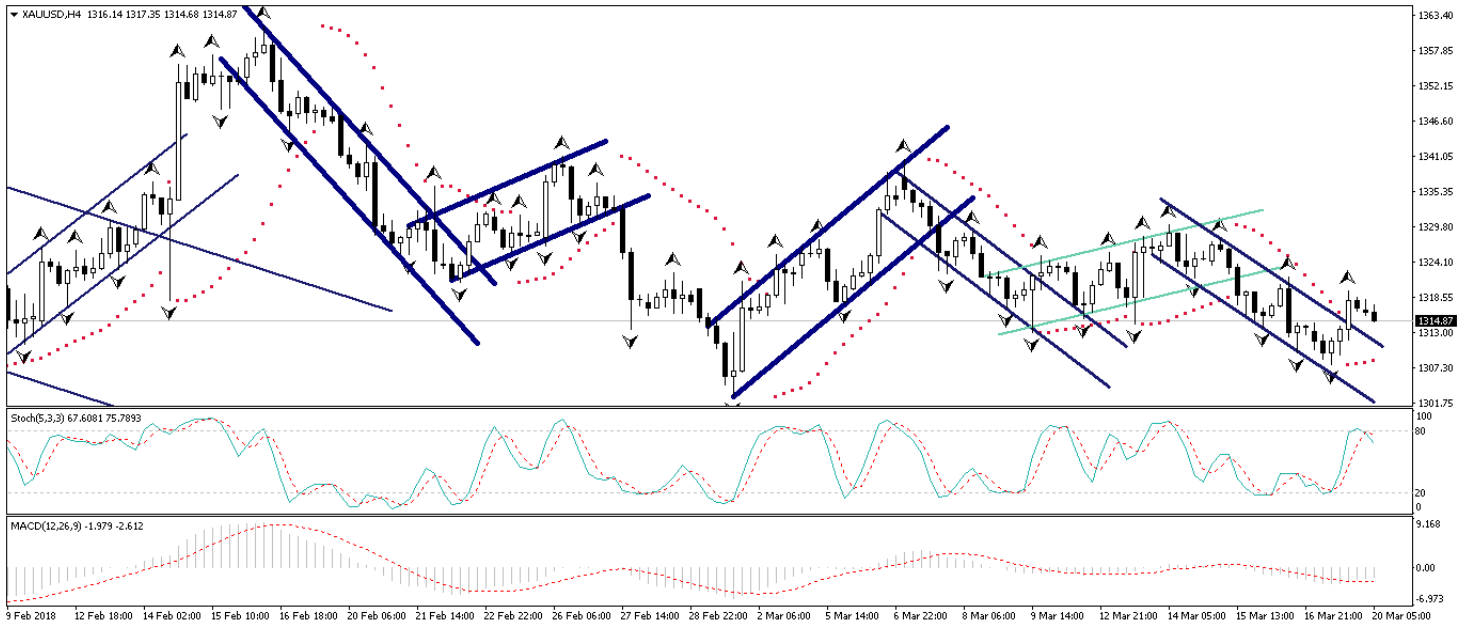
EUR/USD



XAU/USD

Dün, Avrupa Merkez Bankasının (ECB) parasal genişleme yanlısı bazı üyelerinin dahi tahvil alım programının bu yıl içerisinde bitmesi gerektiğini savunduğuna yönelik gelen haberler euroya değer kazandırırken, dolar endeksinin yeniden 90 seviyesi altına gerilemesine neden oldu. Dolar endeksinde görülen geri çekilme ile birlikte dün kısa vadeli düşüş kanalını yukarı yönlü kırın ve 1319 seviyesi üzerine test eden altın fiyatları, bu sabah saatleri itibarıyla 1315'li seviyelerden işlem görüyor. Bu noktada, yarın açıklanacak olan Fed kararı ve Powell'ın açıklamaları ile birlikte (Powell'ın şahin tutumunu korumasını ve 4 faiz artırımına yönelik beklentileri kuvvetlendirmeye devam etmesini bekliyoruz) altın fiyatlarının yeniden 1310 seviyesine doğru düşüşe geçmesi beklenebilir. Ancak bu noktada, altın fiyatlarının 1300 seviyesi altına gerilemesini beklemiyoruz. Aksine, enflasyonist beklentilerde görülen artış ile birlikte altın fiyatlarındaki düşüş hareketlerinin alım fırsatı olarak sınırlı kalacağı görüşündeyiz. Ayrıca, ABD reel faizleri ile birlikte uzun süredir kopuk olan korelasyonu yeniden yakalayan altın fiyatlarının, dolar endeksinin yarattığı baskının vadede yükseliş eğilimini korumasını beklemekteyiz. Bununla birlikte altın fiyatlarının orta vadede yeniden 1360 seviyesi üzerine hedef alabileceğini düşünüyoruz. Altındaki teknik seviyelere bakacak olursak: Bu sabah saatleri itibarıyla 1314,87 seviyesinden işlem görmekte olan altın fiyatlarında 1314 seviyesi destek, 1317,07 seviyesi ise direnç konumunda. 1317,07 direncinin yukarı yönlü kırılması durumunda bir sonraki direnç seviyemiz 1320, 1314 desteğinin aşağı yönlü kırılması durumunda ise bir sonraki destek seviyemiz 1310.

XAU/USD



Piyasalara Genel Bakış

	Son Fiyat / Değer	Değişim					YBB
		1 günlük	1 haftalık	1 aylık	6 aylık		
Hisse senedi endeksleri							
Gelişmiş Piyasalar							
S&P	2,713	-%1.4	-%2.5	-%0.1	%8.2	%1.5	
DAX	12,217	-%1.4	-%1.6	-%2.2	-%2.8	-%5.4	
FTSE	7,043	-%1.7	-%2.4	-%2.8	-%3.1	-%8.4	
Nikkei	21,481	-%1.0	-%3.2	-%3.0	%4.7	-%6.6	
Gelişmekte olan Piyasalar							
Türkiye	115,450	-%1.5	-%2.5	%1.8	%9.6	%0.1	
Çin	3,279	-%0.3	-%1.2	%2.2	-%2.8	-%1.1	
Hindistan	32,923	-%0.8	-%2.8	-%2.3	%1.6	-%3.3	
Endonezya	6,290	-%1.1	-%3.0	-%6.7	%5.3	-%2.1	
Rusya	2,282	-%0.6	-%1.6	%0.5	%10.9	%8.2	
Brezilya	83,913	-%1.1	-%3.4	-%2.2	%10.4	%9.8	
Meksika	47,478	-%0.7	-%2.2	-%3.0	-%5.5	-%3.8	
Güney Afrika	58,088	%0.0	-%1.9	%0.3	%4.0	-%2.4	
Oynaklık Endeksleri							
VIX	19	%20.4	%20.5	a.d.	%86.8	%72.3	
EM VIX	22	%13.2	%11.1	a.d.	%44.4	%37.6	
MOVE	60	%1.6	%2.9	a.d.	%20.3	%28.7	
Döviz Kurları (ABD dolarına karşı)							
Türkiye	3.9363	%0.4	%2.4	%4.7	%12.9	%3.6	
Brezilya	3.2873	%0.2	%0.8	%1.7	%4.8	-%0.6	
Güney Afrika	12.0176	%0.4	%1.7	%3.0	-%9.8	-%2.9	
Çin	6.3322	%0.0	%0.0	a.d.	-%3.8	-%2.7	
Hindistan	65.1775	%0.4	%0.2	a.d.	%1.3	%2.0	
Endonezya	13764	%0.1	-%0.1	%1.5	%3.7	%1.4	
CDS *							
Türkiye	182.4	5.7	7.4	5.3	5.7	58.4	
Brezilya	152.5	5.6	2.2	-7.5	-13.7	51.8	
Güney Afrika	153.6	6.7	7.6	-3.1	-6.0	a.d.	
Endonezya	90.2	0.7	2.5	1.0	-1.3	35.2	
Rusya	114.4	6.1	3.7	-6.0	-16.0	33.0	
10 yıllık bono faizleri							
Türkiye	%12.9	0.1	0.3	1.0	2.1	1.3	
Brezilya	%9.5	0.0	-0.1	-0.4	-0.2	-0.8	
Güney Afrika	%8.7	a.d.	a.d.	a.d.	a.d.	a.d.	
Hindistan	%7.6	0.0	0.0	a.d.	1.0	0.3	
Endonezya	%6.7	0.0	-0.1	0.3	0.3	0.4	
10 yıllık Eurobond faizleri (USD)							
Türkiye	%5.9	0.05	0.11	0.30	1.01	a.d.	
Brezilya	%5.0	0.06	0.12	a.d.	0.59	0.43	
Güney Afrika	%4.8	0.00	0.04	-0.01	0.37	0.26	
Endonezya	%4.1	0.06	-0.08	a.d.	0.76	a.d.	
Emtia							
Ham Petrol - Brent USD/varil	66.05	-%0.2	%1.7	%0.6	%19.8	-%1.2	
Ham Petrol - WTI USD/varil	62.06	-%0.4	%1.1	a.d.	%25.4	%2.7	
Altın - USD / oz	1317.8	%0.4	-%0.2	a.d.	%0.8	%0.6	
Gümüş - USD / t oz.	16.255	%0.3	-%1.3	a.d.	-%5.5	-%5.2	
Commodity Bureau Index	441.07	-%0.6	-%1.0	a.d.	%2.9	%2.0	

* Değişim değerleri baz olarak ifade edilmiştir.

Kaynak: Bloomberg

Yatırım Merkezlerimiz

Genel Müdürlük

Nispetiye Cad. B-3 Blok Kat: 9 Akmerkez
Etiler - İSTANBUL
0 212 355 46 46

Adana

Cemal Paşa Mah. Gazipaşa Bul.
Cemal Uğurlu Apt. Kat: 1 D: 4 ADANA

(0 322) 457 77 55

Ankara

Remzi Oğuz Arık Mah. Tunalı Hilmi Cad.
Yaprak Apt. No: 94 Kat: 2 D: 9
Kavaklıdere Çankaya - ANKARA

(0 312) 435 18 36

Antalya

Şirinyalı Mah. İsmet Gökşen Cad. Özden
Apt. No:82/6 Muratpaşa - ANTALYA

(0 242) 248 45 20

Bakırköy

İstanbul Cad. Bakırköy İş Merkezi No:
6 Kat: 4 D: 14 Bakırköy - İSTANBUL

(0 212) 570 52 59

Bursa

Muradiye Mah. Çekirge Cad. Koçer Apt.
No: 49 Kat: 2 D: 4 Osmangazi - BURSA

(0 224) 225 64 10

Denizli

Saraylar Mah. 2. Ticari Yol No: 32 Kat: 5
DENİZLİ

(0 258) 265 87 85

Erenköy

Bağdat Cad. Çubukçu Apt. No: 333
Kat: 2 D: 4 Kadıköy - İSTANBUL

(0 216) 348 82 82

Gaziantep

İncilipinar Mah. Gazimuhtarpaşa Bul.
Kepkepzade Park İş Merkezi B Blok No:
18 Kat: 1 D: 5 GAZİANTEP

(0 342) 232 35 35

Girne

Şehit Necati Gürkaya Mevkii Çağdaş Apt.
Kat: 1 D: 1 Girne - KKTC

(0 392) 815 14 54-55-56

İzmir

Şair Eşref Bul. Ragıp Şanlı İş Merkezi
No: 6 Kat: 3 D: 306 Çankaya - İZMİR

(0 232) 445 01 61

İzmit

Hürriyet Cad. Kaya İşhanı No: 39/5 İzmit -
KOCAELİ

(0 262) 323 11 33

İzmit İrtibat

Ömerağa Mah. Alemdar Cad. İ. Kolaylı
Apt. No: 8 Kat: 2 İzmit KOCAELİ

(0 262) 260 01 01

Karadeniz Ereğli

Murtaza Mah. Hamamüstü Sok. İ. Esat
Taneri İş Merkezi No: 19 Kat: 2
Karadeniz Ereğli - ZONGULDAK

(0 372) 316 40 50

Kartal

Üsküdar Cad. Cevat Kayacan Apt. No:
26 Kat: 4 D: 8 Kartal - İSTANBUL

(0 216) 306 22 71 - 306 22 06

Kayseri

Cumhuriyet Mah. Turan Cad. Turan Plaza
Apt. No:8 Kat:2 D:5 Melikgazi / KAYSERİ

(0 352) 221 08 68 - 222 82 51

Mersin

Çankaya Mah. Bahri Ok İş Merkezi B
Blok No: 78 MERSİN

(0 324) 238 11 89

Marmaris İrtibat Bürosu

Kemeraltı Mah. Orgeneral Mustafa
Muğlalı Cad. Güven Apt. No: 22 D: 2
Marmaris / MUĞLA

(0 252) 321 08 00

Uyarı Notu

Bu raporda yer alan yatırım bilgi, yorum ve tavsiyeleri, yorum ve tavsiyede bulunanların kişisel görüşlerine dayanmakta olup finansal bilgi ve genel yatırım tavsiyesi kapsamında hazırlanmıştır ve hiçbir şekilde yatırım danışmanlığı kapsamında değildir. Yatırım danışmanlığı hizmeti; yetkili kuruluşlar tarafından kişilerin risk ve getiri tercihleri dikkate alınarak kişiye özel sunulmaktadır. Burada yer alan yorum ve tavsiyeler ise genel niteliktedir. Bu tavsiyeler, mali durumunuz ile risk ve getiri tercihlerinize uygun olmayabilir. Bu nedenle, sadece burada yer alan bilgilere dayanarak yatırım kararı verilmesi beklentilerinize uygun sonuçlar doğurmayabilir.

Yatırım Danışmanlığı hizmeti talep edilmesi halinde; yatırımcının Tacirler Yatırım Menkul Değerler A.Ş. ile Yatırım Danışmanlığı sözleşmesi imzalamış olması, Yerindelik Testi'ni tamamlamış ve risk grubunun belirlemiş olması zorunludur.

Bu raporda yer alan her türlü bilgi, yorum ve tavsiye uygunluk testi ile tespit edilecek risk grubunuz ve getiri beklentiniz ile uyumlu olmayabilir. Dolayısıyla, uygunluk testi neticesinde risk grubunuz tespit edilmeden sadece burada yer alan bilgilere dayanılarak yatırım kararı verilmesi amaç, bilgi ve tecrübenize uygun sonuçlar doğurmayabilir.

Bu rapor herhangi bir sürede belirli bir getirinin sağlanacağına dair bir taahhüt içermemekte olup, zaman içerisinde piyasa koşullarında meydana gelen değişiklikler nedeniyle yorum ve tavsiyelerde değişiklikler söz konusu olabilir. Bu raporda bahsedilen yatırım araçlarının fiyatları ve değerleri yatırımcıların menfaatlerine aykırı olarak hareket edebilir ve netice itibarıyla yatırımcılar anaparalarını kaybetme riski ile karşı karşıya kalabilirler. Bu raporda yer alan geçmiş performans verileri gelecekte elde edilecek sonuçların bir garantisi olarak kabul edilemez.

Bu raporda yer alan tüm bilgiler ve görüşler yatırımcıları bilgilendirmek amacıyla, Tacirler Yatırım Menkul Değerler A.Ş. tarafından güncel ve güvenilir kaynaklardan temin edilmiş olmakla beraber, Tacirler Yatırım Menkul Değerler A.Ş. söz konusu bilgilerin doğru ve tam olduğunu taahhüt etmemektedir. Raporlardaki yorumlardan, bilgilerin tam veya doğru olmaması ve/veya güncellenme nedeniyle doğabilecek maddi ve manevi zararlardan Tacirler Yatırım Menkul Değerler A.Ş. ve çalışanları sorumlu tutulamaz.

Bu rapor, sadece gönderildiği kişilerin kullanımı içindir. Bu raporun tümü veya bir kısmı Tacirler Yatırım Menkul Değerler A.Ş.'nin yazılı izni olmadan çoğaltılamaz, yayınlanamaz veya üçüncü kişilere gösterilemez, ticari amaçla kullanılamaz. Aksi halde, Tacirler Yatırım Menkul Değerler A.Ş. uğramış olduğu bütün zarar ve ziyana talep etme hakkını saklı tutar.