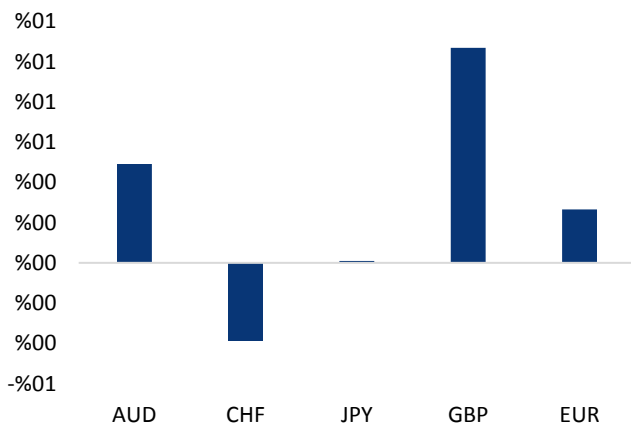


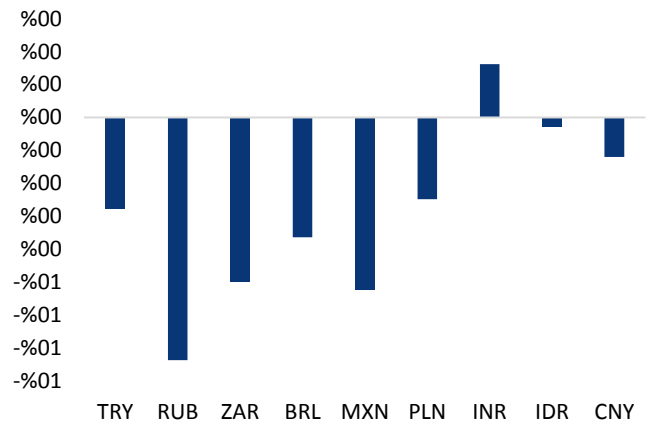
## Haber Başlıkları

- Geçtiğimiz hafta ABD – Çin arasındaki gerçekleşen ticaret müzakereleri sonrasında görüşmeler bu hafta da devam ediyor. Ticari ateşkesin sona ereceği tarih olan 1 Mart'tan önce iki ülke bir anlaşmaya varmak için görüşmelere devam ediyor. Dün yeniden başlayan görüşmeler bu hafta Cuma gününe kadar devam edecek.
- ABD'nin Çin'den yuanın değerini sabit tutmasını istediğine yönelik gelen haber akışının ardından offshore yuan değer kazanırken, gelişen ülke para birimleri de Asya para birimleri öncülüğünde değer kazandı. Dolar endeksi ise sert bir şekilde değer kaybederek 97 seviyesi üzerinden 96,50 seviyesi altına geriledi.
- Dolar endeksindeki sert düşüş ile birlikte ons altın 1346 seviyesi üzerine çıkarak Nisan 2018'den bu yana en yüksek seviyesini test etti.
- Bu sabah saatlerinde gelişen ülke para birimlerinde Asya para birimleri öncülüğündeki yükseliş sürüyor. Ancak, Türk lirasını negatif ayrıştığı ve dolar karşısında değer kaybeden tek gelişen ülke para birimi olduğu görülüyor.
- Japonya'da Ocak ayında ihracat, Çin'e sevkiyatın sert düşmesiyle birlikte yeniden düşüşe geçti. Ticaret Bakanlığı'nın açıklamasına göre sevkiyatlar, 2016'dan beri ilk kez art arda ikinci kez gerileyerek bir önceki yılın aynı dönemine göre %8,4 düştü. Piyasa beklentisi %5,7'lik bir düşüşü işaret ediyordu. Japonya'nın en önemli ticari partneri olan Çin'e ihracat yüzde 17 düşerek iki yılın en düşük seviyesine geldi.
- Cleveland Fed Başkanı Loretta Mester (FOMC'de oy sahibi değil), dün gerçekleştirdiği konuşmasında "Bilançonun küçültülmesi büyük olasılıkla uzun vadeli faiz oranları üzerinde yukarı yönlü baskı yaratıyor. Eğer ekonomi beklediğim gibi performans gösterirse Fed faiz oranlarının biraz daha yüksek olması gerekebilir." ifadelerini kullandı. 2019 veya 2020'de ekonomik durgunluk beklemediğini belirten Mester, "Esnek enflasyon hedefine yönelik çalışmalar yolunda gidiyor. Aylık perakende satışlara ait veri oynak olabilir ancak güçlü işgücü piyasası tüketiciyi destekleyici konumda" şeklinde konuştu.
- Bugün akşam saatlerinde FOMC toplantı tutanakları açıklanacak. Yarın ise Avrupa Merkez Bankası toplantı tutanakları ve Cuma günü Avrupa Merkez Bankası Başkanı Draghi'nin yapacağı konuşma takip edilecek.
- Küresel büyümeye yönelik endişelerin arttığı mevcut ortamda, özellikle Euro Bölgesi ve Almanya'dan gelen zayıf veri akışı piyasa fiyatlamaları üzerinde etkili oluyor. Bu hafta gerek Almanya gerekse Euro bölgesinden gelecek veriler oldukça yoğun. Veriler piyasalar üzerinde hareketlenme olabileceği gibi, orta vadede de ECB tarafında politika şekillenmeleri açısından etkili olacaktır.

### Gelişmiş ülke para birimlerinin son işlem gününe göre getirileri \* Gelişmekte olan ülke para birimlerinin son işlem gününe göre getirileri \*




Kaynak: Bloomberg, Tacirler Yatırım \* ABD dolarına karşı



Kaynak: Bloomberg, Tacirler Yatırım \* ABD dolarına karşı

## Günlük Ekonomi Takvimi

Ülke	Veri	Saat	Beklenti	Önceki
	Almanya Ocak Ayı Aylık ÜFE	10:00	-%0,1	-%0,4
	Almanya Ocak Ayı Yıllık ÜFE	10:00	%2,2	%2,7
	Euro Bölgesi Şubat Ayı Tüketici Güveni	18:00	-7,7	-7,9
	FOMC Toplantı Tutanakları	22:00		

## Makroekonomik Gelişmeler

### ABD, Çin'den yuanın değerini stabil tutmasını talep etti

**Geçtiğimiz hafta ABD – Çin arasındaki gerçekleşen ticaret müzakereleri sonrasında görüşmeler bu hafta da devam ediyor.** Ticari ateşkesin sona ereceği tarih olan 1 Mart'tan önce iki ülke bir anlaşmaya varmak için görüşmelere devam ediyor. Dün yeniden başlayan görüşmeler bu hafta Cuma gününe kadar devam edecek. Dün heyetler arasında temaslarla başlayacak olan ABD-Çin ticaret müzakerelerinin bu turunda üst düzey görüşmeler ise Perşembe günü başlayacak. Çin Başbakan Yardımcısı Liu He, Perşembe ve Cuma günü Washington'da olacak. Perşembe yapılacak görüşmelere ABD Ticaret Temsilcisi Robert Lighthizer'in yanı sıra Hazine Bakanı Mnuchin, Ticaret Bakanı Ross, Beyaz Saray ekonomi danışmanı Larry Kundow ve ticaret danışmanı Peter Navarro katılacak.

- Dün gelen haber akışına göre ABD, Çin'den, uzun süredir devam eden ticaret görüşmelerinin bir parçası olarak yuanın değerini stabil tutmasını istedi. ABD'nin bu talebi, Çin'in Amerikan tarifelerine karşı yuanın değerini düşürme politikasını etkisiz hale getirme amacı taşıyor.
- ABD'nin Çin'den yuanın değerini sabit tutmasını istediğine yönelik gelen haber akışının ardından offshore yuan değer kazanırken, gelişen ülke para birimleri de Asya para birimleri öncülüğünde değer kazandı. Dolar endeksi ise sert bir şekilde değer kaybederek 97 seviyesi üzerinden 96,50 seviyesi altına geriledi. Dolar endeksindeki sert düşüş ile birlikte ons altın 1346 seviyesi üzerine çıkarak Nisan 2018'den bu yana en yüksek seviyesini test etti.
- Bu sabah saatlerinde gelişen ülke para birimlerinde Asya para birimleri öncülüğündeki yükseliş sürüyor. Ancak, Türk lirasını negatif ayrıştığı ve dolar karşısında değer kaybeden tek gelişen ülke para birimi olduğu görülüyor.

### Bu hafta Euro Bölgesi ve Almanya'dan gelecek olan veri akışı önemli olacak

**Küresel büyümeye yönelik endişelerin arttığı mevcut ortamda, özellikle Euro Bölgesi ve Almanya'dan gelen zayıf veri akışı piyasa fiyatlamaları üzerinde etkili oluyor.** 2018 yılı başında Euro bölgesine ilişkin beklentiler çok daha güçlüyken, yıl içerisindeki veri akışı çok daha zayıf seyretmişti. Sonrasında bir toparlanma kaydedilmiş olsa dahi, 2018'in son çeyreği itibariyle yeniden zayıf bir veri dalgası ile karşı karşıyayız.

**Avrupa Merkez Bankası (ECB), bu sene yaz aylarına kadar herhangi bir faiz kararı olmayacağını belirtmişti.** Ancak, mevcut zayıf veri akışı ortamında ve özellikle son dönemde ECB üyelerinden gelen güvercin söylemler çerçevesinde bu sene herhangi bir faiz artırım kararı olmaması oldukça yüksek bir ihtimal. Bu hafta gerek Almanya gerekse Euro bölgesinden gelecek veriler oldukça yoğun. Veriler piyasalar üzerinde hareketlenme olabileceği gibi, orta vadede de ECB tarafında politika şekillenmeleri açısından etkili olacaktır.

- Bu noktada yarın Almanya'dan gelecek olan Ocak ayı TÜFE ve Şubat ayı PMI verileri ile birlikte Euro Bölgesinden gelecek olan Şubat ayı PMI verileri takip edilecek. Cuma günü ise Almanya'nın 4Ç18 GSYİH Büyüme ve IFO Güven Endeksi verileri ile Euro Bölgesinden gelecek olan Ocak ayı TÜFE verilerini karşılayacağız.

[Haftalık veri takvimi raporumuza linkten ulaşabilirsiniz.](#)

## Döviz & Emtia Analizleri

### USD/TL

USDTRY paritesi; petrol fiyatlarında devam eden yükseliş, güçlü dolar endeksi ve TL'deki negatif ayrışmanın etkisi ile birlikte dün gün içerisinde yükseliş eğilimini koruyarak 5,32 seviyesi üzerine kadar yükseldi. Ancak, ABD – Çin arasındaki ticaret müzakerelerine ilişkin gelen haber akışı ile birlikte dolar endeksi öğleden sonra sert bir geri çekilme yaşarken, USDTRY paritesinin de 5,30 seviyesi altına geri çekilmesini sağladı. Dün gelen haber akışına göre ABD, Çin'den, uzun süredir devam eden ticaret görüşmelerinin bir parçası olarak yuanın değerini stabil tutmasını istedi. ABD'nin Çin'den yuanın değerini sabit tutmasını istediğine yönelik gelen haber akışının ardından offshore yuan değer kazanırken, dolar endeksi ise sert bir şekilde değer kaybederek 97 seviyesi üzerinden 96,50 seviyesi altına geriledi. Dolar endeksindeki sert düşüş ile birlikte USDTRY paritesi de 5,32 seviyesi üzerinden 5,27'lere kadar geri çekildi. Kur bu sabah saatlerinde 5,28'li seviyelerden işlem görüyor. Aşağıdaki grafik üzerinden de görebileceğiniz üzere USDTRY paritesi kısa vadeli bir yükseliş kanalı bünyesinde hareket ediyor. Dün öğleden sonra yaşadığı düşüşle kanalın alt sınırına kadar gerileyen kur, kanal çizgisinden tutunarak yönünü yukarı çevirmiş durumda. Bu noktada kurun kanalın alt sınırına denk gelen 5,28 seviyesi altına gerilemesini beklemiyoruz. Kurun bugün içerisinde 5,28 – 5,32 seviyeleri arasında hareket etmesini bekliyoruz. 5,32 seviyesinin aşılması durumunda yükseliş hareketinin 5,35 seviyesine doğru hızlanması beklenebilir. Bugün akşam saatlerinde açıklanacak olan FOMC toplantı tutanakları yakından takip edilecek.

### USD/TL



## EUR/USD

ABD'nin Çin'den, uzun süredir devam eden ticaret görüşmelerinin bir parçası olarak yuanın değerini stabil tutmasını istediğine yönelik gelen haber akışı ile birlikte dün öğleden sonra set bir şekilde değer kaybeden dolar endeksi, EURUSD paritesinin de 1,1358 seviyesine kadar yükselmesine neden oldu. Dolar endeksindeki geri çekilme ile birlikte dün yükselişe tamamlayan EURUSD paritesi, bu sabah saatleri itibarıyla 1,1340 seviyesi civarında hareket ediyor. Teknik görünümü baktığımızda 1,1350 – 1,1360 bandının güçlü bir direnç bölgesi olduğunu ve paritenin kısa vadede bu bandı yukarı yönlü aşmakta zorlanabileceğini görüyoruz. Dolayısı ile paritenin kısa vadede 1,1350 – 1,1360 bandı altına kalmasını beklemekteyiz. Bugün içerisinde ise 1,1310 – 1,1350 seviyeleri arasında bir seyir görmeyi bekliyoruz. Bugün akşam saatlerinde FOMC toplantı tutanakları açıklanacak. Yarın ise Avrupa Merkez Bankası toplantı tutanakları ve Cuma günü Avrupa Merkez Bankası Başkanı Draghi'nin yapacağı konuşma takip edilecek. Küresel büyümeye yönelik endişelerin arttığı mevcut ortamda, özellikle Euro Bölgesi ve Almanya'dan gelen zayıf veri akışı piyasa fiyatlamaları üzerinde etkili oluyor. Bu hafta gerek Almanya gerekse Euro bölgesinden gelecek veriler oldukça yoğun. Veriler piyasalar üzerinde hareketlenme olabileceği gibi, orta vadede de ECB tarafında politika şekillenmeleri açısından etkili olacaktır.

## EUR/USD



## XAU/USD

Altın fiyatlarındaki yükseliş eğiliminin sürmesini beklediğimizi ve 1330 seviyesinin aşılması ile birlikte yükselişin 1350 seviyesine doğru hızlanmasını beklemediğimizi hemen hemen her bültenimizde belirtiyorduk. Beklediğimiz hareketi gerçekleştiren altın fiyatları, dolar endeksinde sert düşüş hareketi ile birlikte 1346 seviyesi üzerine kadar yükseldi. ABD'nin Çin'den, uzun süredir devam eden ticaret görüşmelerinin bir parçası olarak yuanın değerini stabil tutmasını istediğine yönelik gelen haber akışı ile birlikte dün öğleden sonra set bir şekilde değer kaybeden dolar endeksi, ons altının 1346 seviyesi üzerine çıkarak Nisan 2018'den bu yana en yüksek seviyesini test etmesini sağladı. Altın bu sabah saatleri itibarıyla 1340 seviyesi üzerindeki hareketini sürdürüyor. Dün yaşadığı sert yükselişin ardından altın fiyatların bugün içerisinde görece yatay bir seyir görmeyi bekliyoruz. Ons altının bugün içerisinde 1338 – 1345 bandında seyretmesi beklenebilir. Teknik olarak baktığımızda, 1335 seviyesinin kısa vadede önemli bir destek teşkil ettiğini görmekteyiz. Bugün akşam saatlerinde açıklanacak olan FOMC toplantı tutanakları yakından takip edilecek.

## XAU/USD



## Piyasalara Genel Bakış

	Son Fiyat / Değer	Değişim				
		1 günlük	1 haftalık	1 aylık	6 aylık	YBB
<b>Hisse senedi endeksleri</b>						
<b>Gelişmiş Piyasalar</b>						
S&P	2,780	%0.1	%2.6	%4.1	-%2.7	%10.9
DAX	11,309	%0.1	%1.6	%0.9	-%8.3	%7.1
FTSE	7,179	-%0.6	%0.6	%3.0	-%5.4	%6.7
Nikkei	21,303	%0.3	%1.1	%3.4	-%3.7	%6.8
<b>Gelişmekte olan Piyasalar</b>						
Türkiye	101,742	%0.0	-%1.9	%3.3	%12.8	%11.5
Çin	2,756	-%0.2	%1.1	%6.0	%2.0	%10.3
Hindistan	35,353	%0.8	-%1.1	-%2.0	-%6.9	-%1.2
Endonezya	6,495	%0.1	%1.3	%0.9	%10.4	%5.0
Rusya	2,459	-%0.6	-%3.0	-%0.6	%8.2	%3.8
Brezilya	97,659	%1.2	%1.6	%1.6	%27.9	%11.1
Meksika	42,950	-%0.1	-%0.4	-%2.9	-%12.0	%3.1
Güney Afrika	55,195	-%0.1	%2.3	%2.7	-%3.4	%4.7
<b>Oynaklık Endeksleri</b>						
VIX	15	a.d.	-%3.6	-%16.4	%17.7	%34.8
EM VIX	18	a.d.	%0.2	-%4.4	-%15.5	%9.0
MOVE	45	a.d.	-%8.1	-%16.2	-%11.1	-%3.3
<b>Döviz Kurları (ABD dolarına karşı)</b>						
Türkiye	5.2827	-%0.3	%0.6	-%0.8	-%12.2	%39.1
Brezilya	3.7218	-%0.4	%0.3	-%0.9	-%4.8	%12.5
Güney Afrika	14.0449	-%0.5	%2.0	%1.4	-%4.1	%13.4
Çin	6.7586	-%0.1	-%0.2	-%0.3	-%1.7	%3.9
Hindistan	71.3425	%0.2	%0.2	%0.2	a.d.	%11.7
Endonezya	14103	%0.0	%0.2	-%0.5	a.d.	%3.9
<b>CDS *</b>						
Türkiye	315.7	0.4	-0.1	-17.5	-118.1	-0.8
Brezilya	163.2	0.8	-7.8	-3.7	-34.2	-9.8
Güney Afrika	187.6	-1.6	2.9	-13.1	8.3	-14.6
Endonezya	109.8	-2.2	-2.4	-10.6	24.3	0.8
Rusya	140.3	-2.7	3.9	6.2	-9.1	-17.1
<b>10 yıllık bono faizleri</b>						
Türkiye	%15.1	0.2	0.4	-0.9	-7.0	3.5
Brezilya	%8.9	0.0	-0.1	-0.2	-3.0	-1.4
Hindistan	%7.4	0.0	0.0	0.1	a.d.	0.0
Endonezya	%8.0	0.0	0.1	-0.1	a.d.	1.7
<b>10 yıllık Eurobond faizleri (USD)</b>						
Türkiye	%6.9	0.01	0.06	0.03	-1.47	a.d.
Brezilya	%5.4	a.d.	-0.08	-0.33	-0.30	0.82
Güney Afrika	%5.1	0.00	0.00	-0.01	-0.04	0.61
Endonezya	%4.2	a.d.	-0.01	-0.19	a.d.	a.d.
<b>Emtia</b>						
Ham Petrol - Brent USD/varil	66.45	-%0.1	%6.5	%6.0	-%7.5	-%0.6
Ham Petrol - WTI USD/varil	56.09	a.d.	%5.6	%4.3	-%14.9	-%7.2
Altın - USD / oz	1340.1	a.d.	%2.4	%4.5	%13.9	%2.4
Gümüş - USD / t oz.	15.967	a.d.	%1.8	%3.7	%9.1	-%6.9
Commodity Bureau Index	413.71	a.d.	%0.5	%0.6	%0.1	-%4.3

\* Değişim değerleri baz olarak ifade edilmiştir.

Kaynak: Bloomberg

## Yatırım Merkezlerimiz

### Genel Müdürlük

Nispetiye Cad. B-3 Blok Kat: 9 Akmerkez  
Etiler - İSTANBUL  
0 212 355 46 46

### Adana

Cemal Paşa Mah. Gazipaşa Bul.  
Cemal Uğurlu Apt. Kat: 1 D: 4 ADANA

(0 322) 457 77 55

### Ankara

Remzi Oğuz Arık Mah. Tunalı Hilmi Cad.  
Yaprak Apt. No: 94 Kat: 2 D: 9  
Kavaklıdere Çankaya - ANKARA

(0 312) 435 18 36

### Antalya

Şirinyalı Mah. İsmet Gökşen Cad. Özden  
Apt. No:82/6 Muratpaşa - ANTALYA

(0 242) 248 45 20

### Bakırköy

İstanbul Cad. Bakırköy İş Merkezi No:  
6 Kat: 4 D: 14 Bakırköy - İSTANBUL

(0 212) 570 52 59

### Bursa

Muradiye Mah. Çekirge Cad. Koçer Apt.  
No: 49 Kat: 2 D: 4 Osmangazi - BURSA

(0 224) 225 64 10

### Denizli

Urban İş Merkezi 2. Ticari Yol Daire 26  
Kat: 6 Bayramyeri - DENİZLİ

(0 258) 265 87 85

### Erenköy

Bağdat Cad. Çubukçu Apt. No: 333  
Kat: 2 D: 4 Kadıköy - İSTANBUL

(0 216) 348 82 82

### Gaziantep

İncilipinar Mah. Gazimuhtarpaşa Bul.  
Kepkepzade Park İş Merkezi B Blok No:  
18 Kat: 1 D: 5 GAZİANTEP

(0 342) 232 35 35

### Girne

Şehit Necati Gürkaya Mevkii Çağdaş Apt.  
Kat: 1 D: 1 Girne - KKTC

(0 392) 815 14 54-55-56

### İzmir

Şair Eşref Bul. Rağıp Şanlı İş Merkezi  
No: 6 Kat: 3 D: 306 Çankaya - İZMİR

(0 232) 445 01 61

### İzmit

Hürriyet Cad. Kaya İşhanı No: 39/5 İzmit -  
KOCAELİ

(0 262) 323 11 33

### İzmit İrtibat

Ömerağa Mah. Alemdar Cad. İ. Kolaylı  
Apt. No: 8 Kat: 2 İzmit KOCAELİ

(0 262) 260 01 01

### Karadeniz Ereğli

Murtaza Mah. Hamamüstü Sok. İ. Esat  
Taneri İş Merkezi No: 19 Kat: 2  
Karadeniz Ereğli - ZONGULDAK

(0 372) 316 40 50

### Kartal

Üsküdar Cad. Cevat Kayacan Apt. No:  
26 Kat: 4 D: 8 Kartal - İSTANBUL

(0 216) 306 22 71 - 306 22 06

### Kayseri

Cumhuriyet Mah. Turan Cad. Turan Plaza  
Apt. No:8 Kat:2 D:5 Melikgazi / KAYSERİ

(0 352) 221 08 68 - 222 82 51

### Mersin

Çankaya Mah. Bahri Ok İş Merkezi B  
Blok No: 78 MERSİN

(0 324) 238 11 89

### Marmaris İrtibat Bürosu

Kemeraltı Mah. Orgeneral Mustafa  
Muğlalı Cad. Güven Apt. No: 22 D: 2  
Marmaris / MUĞLA

(0 252) 321 08 00

### Akatlar İrtibat Bürosu

Akatlar Mahallesi Ebulula Mardin Cad.  
Maya Meridien İş Merkezi No:16 D Blok  
Kat:11 Bağımsız Bölüm No:29 Akatlar-  
Beşiktaş/İSTANBUL

(0 212) 355 4605



## Uyarı Notu

Bu raporda yer alan yatırım bilgi, yorum ve tavsiyeleri, yorum ve tavsiyede bulunanların kişisel görüşlerine dayanmakta olup finansal bilgi ve genel yatırım tavsiyesi kapsamında hazırlanmıştır ve hiçbir şekilde yatırım danışmanlığı kapsamında değildir. Yatırım danışmanlığı hizmeti; yetkili kuruluşlar tarafından kişilerin risk ve getiri tercihleri dikkate alınarak kişiye özel sunulmaktadır. Burada yer alan yorum ve tavsiyeler ise genel niteliktedir. Bu tavsiyeler, mali durumunuz ile risk ve getiri tercihlerinize uygun olmayabilir. Bu nedenle, sadece burada yer alan bilgilere dayanarak yatırım kararı verilmesi beklentilerinize uygun sonuçlar doğurmayabilir.

Yatırım Danışmanlığı hizmeti talep edilmesi halinde; yatırımcının Tacirler Yatırım Menkul Değerler A.Ş. ile Yatırım Danışmanlığı sözleşmesi imzalamış olması, Yerindelik Testi'ni tamamlamış ve risk grubunun belirlemiş olması zorunludur.

Bu raporda yer alan her türlü bilgi, yorum ve tavsiye uygunluk testi ile tespit edilecek risk grubunuz ve getiri beklentiniz ile uyumlu olmayabilir. Dolayısıyla, uygunluk testi neticesinde risk grubunuz tespit edilmeden sadece burada yer alan bilgilere dayanılarak yatırım kararı verilmesi amaç, bilgi ve tecrübenize uygun sonuçlar doğurmayabilir.

Bu rapor herhangi bir sürede belirli bir getirinin sağlanacağına dair bir taahhüt içermemekte olup, zaman içerisinde piyasa koşullarında meydana gelen değişiklikler nedeniyle yorum ve tavsiyelerde değişiklikler söz konusu olabilir. Bu raporda bahsedilen yatırım araçlarının fiyatları ve değerleri yatırımcıların menfaatlerine aykırı olarak hareket edebilir ve netice itibarıyla yatırımcılar anaparalarını kaybetme riski ile karşı karşıya kalabilirler. Bu raporda yer alan geçmiş performans verileri gelecekte elde edilecek sonuçların bir garantisi olarak kabul edilemez.

Bu raporda yer alan tüm bilgiler ve görüşler yatırımcıları bilgilendirmek amacıyla, Tacirler Yatırım Menkul Değerler A.Ş. tarafından güncel ve güvenilir kaynaklardan temin edilmiş olmakla beraber, Tacirler Yatırım Menkul Değerler A.Ş. söz konusu bilgilerin doğru ve tam olduğunu taahhüt etmemektedir. Raporlardaki yorumlardan, bilgilerin tam veya doğru olmaması ve/veya güncellenme nedeniyle doğabilecek maddi ve manevi zararlardan Tacirler Yatırım Menkul Değerler A.Ş. ve çalışanları sorumlu tutulamaz.

Bu rapor, sadece gönderildiği kişilerin kullanımı içindir. Bu raporun tümü veya bir kısmı Tacirler Yatırım Menkul Değerler A.Ş.'nin yazılı izni olmadan çoğaltılamaz, yayınlanamaz veya üçüncü kişilere gösterilemez, ticari amaçla kullanılamaz. Aksi halde, Tacirler Yatırım Menkul Değerler A.Ş. uğramış olduğu bütün zarar ve ziyanı talep etme hakkını saklı tutar.