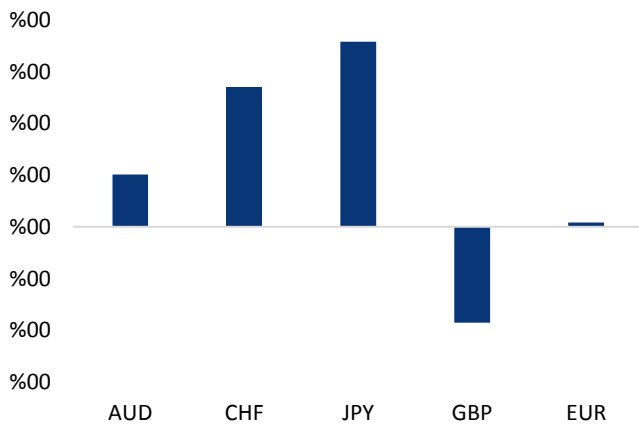


Haber Başlıkları

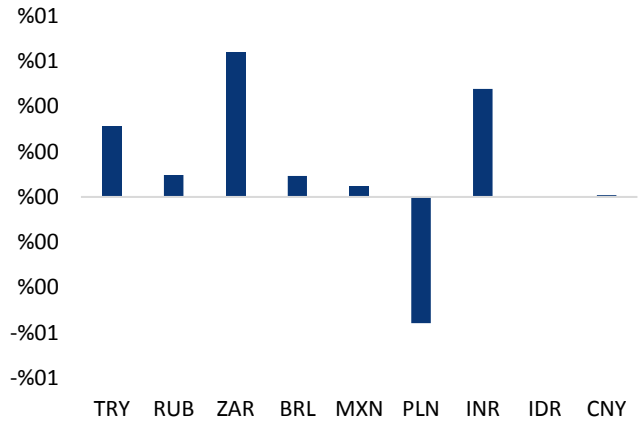
- OPEC Genel Sekreteri Mohammad Barkindo, OPEC ve ortaklarının üretim kısıntılarını sürdürmesi ile birlikte, piyasanın yeniden denge bulmasının hız kazanmakta olduğunu söyledi. Bunun üzerine ham petrol fiyatları varil başına 62 doların üzerine çıkarken, Brent petrol fiyatları ise 65 doların üzerine test etti.
- Avrupa Borsaları günü düşüşle tamamladı. Kapanışta gösterge endeks Stoxx Europe 600, %0,63 gerileyerek 378,24 puana indi.
- OECD) bölgesinde geçen yılın son çeyreğinde reel GSYH büyüme oranı, bir önceki döneme göre gerileme kaydederek %0,6 düzeyinde gerçekleşti.
- Bu haftanın en önemli gündem maddelerini Fed'in ocak ayına ilişkin toplantı tutanakları ve Kredi Derecelendirme Kuruluşu S&P'den gelecek olan Türkiye değerlendirmesi oluşturuyor.
- ABD 10 yıllık tahvil faizleri, bu hafta içerisinde gerçekleşecek olan 258 milyar dolarlık ABD Hazine ihaleleri öncesinde yeniden %2,9'un üzerine çıktı. Ayrıca, dolar endeksi de dün itibariyle 89 seviyesi üzerinde tutunarak 89,44 seviyesine kadar yükseldi.
- Dolar endeksindeki yükselişin yanı sıra, jeopolitik gelişmeler de yatırımcılar tarafından yakından takip ediliyor. Suriye rejiminin Türk güçlerine karşı Afrin'e gireceğine yönelik haberler ile birlikte Türk hisse senetleri satış baskılarına maruz kalırken, Türk lirası üzerinde de baskı olduğu görüldü. Tüm bu gelişmeler ile birlikte USDTRY paritesi yeniden 3,75 seviyesi üzerine çıkarak 3,76 üzerini test etti.
- ABD Hazinesi bugün üç farklı ihalede 151 milyar dolarlık borçlanma kâğıdı satacak ve bu, Bloomberg'in 1994'e kadar uzanan verileri dikkate alındığında, en büyük miktarda bono satışı olacak.
- New York Fed Başkanı William Dudley ve Atlanta Fed Başkanı Raphael Bostic (FOMC'de oy sahibi üyeler) bu hafta konuşacak Fed yetkilileri arasında yer alıyor (Perşembe günü). Cleveland Fed Başkanı Loretta Mester ise (FOMC'de oy sahibi – şahin görüşlü), Cuma günü New York'ta düzenlenecek ABD Para Politikası Forumu'nda konuşma yapacak.

Gelişmiş ülke para birimlerinin son işlem gününe göre getirileri *



Kaynak: Bloomberg, Tacirler Yatırım * ABD dolarına karşı

Gelişmekte olan ülke para birimlerinin son işlem gününe göre getirileri *



Kaynak: Bloomberg, Tacirler Yatırım * ABD dolarına karşı

Günlük Ekonomi Takvimi

Ülke	Veri	Saat	Beklenti	Önceki
	Almanya Ocak Ayı Aylık ÜFE	10:00	%0,5	%0,2
	Almanya Ocak Ayı Yıllık ÜFE	10:00	%1,8	%2,3
	Almanya Şubat Ayı ZEW Ekonomik Büyüme Beklenti Endeksi	13:00	16	20,4
	Euro Bölgesi Şubat Ayı Tüketici Güveni	18:00	1	1,3

Makroekonomik Gelişmeler

Piyasalarda bu hafta Fed toplantı tutanakları ve S&P'nin Türkiye değerlendirmesi takip edilecek

Bu haftanın en önemli gündem maddelerini Fed'in ocak ayına ilişkin toplantı tutanakları ve Kredi Derecelendirme Kurulu S&P'den gelecek olan Türkiye değerlendirmesi oluşturuyor.

Fed'in Ocak ayında gerçekleşen toplantısının tutanakları yarın akşam saatlerinde açıklanacak. Fed Ocak toplantısında beklendiği üzere faizlerde herhangi bir değişiklik yapmamış olsa da, yönetim değişikliği öncesinde ABD ekonomisinin geldiği yere ilişkin olumlu bazı ifade değişikliklerine gidildiğini görmüştük.

- Öyle ki, karar ile birlikte açıklanan toplantı notuna istihdam piyasasındaki iyileşmenin sürdüğü ve işsizlik oranının zayıf seyretmeye devam ettiği vurgusu eklenirken, enflasyonla ilgili olarak "piyasa bazlı enflasyon beklentileri düşük seyrediyor" ifadesinin "piyasa bazlı enflasyon beklentileri son aylarda yükseliş kaydetmiş olsa da, yine de düşük seyretmeye devam ediyor" ifadesi ile değiştirilmişti. Bunun yanı sıra, yine enflasyonla ilgili olarak "12-aylık enflasyonun yakın vadede Komite'nin %2 hedefinin altında kalması, ancak orta vadede %2 hedefinde dengelenmesi bekleniyor" ifadesi "12-aylık enflasyonun bu yıl yükselişe geçmesi ve orta vadede Komite'nin %2 hedefinde dengelenmesi bekleniyor" ifadesi ile değiştirilmişti. Dolayısı Ocak toplantısının piyasalarda hafif şahin bir hava yarattığına şahit olmuştuk.
- Ocak toplantısından bu yana açıklanan ücret ve enflasyon verilerinde de güçlü artışlar gerçekleşirken, 2009'dan beri en yüksek ücret artışının görülmesiyle birlikte ABD hisse senedi ve tahvil piyasalarında sert satı baskıları yaşandı.
- Yarın akşam açıklanacak olan tutanaklarda enflasyon söylemi yakından izlenecek. Piyasaların genel beklentisi Mart ayı toplantısında faiz artışı olacağı yönünde.

Kredi Derecelendirme Kurulu S&P'nin Türkiye değerlendirmesi de bu hafta yatırımcıların odağında olacak. S&P'nin Türkiye değerlendirmesi Cuma günü gelecek. Kurumun Cuma günü piyasa kapanışından sonra açıklama yapması bekleniyor.

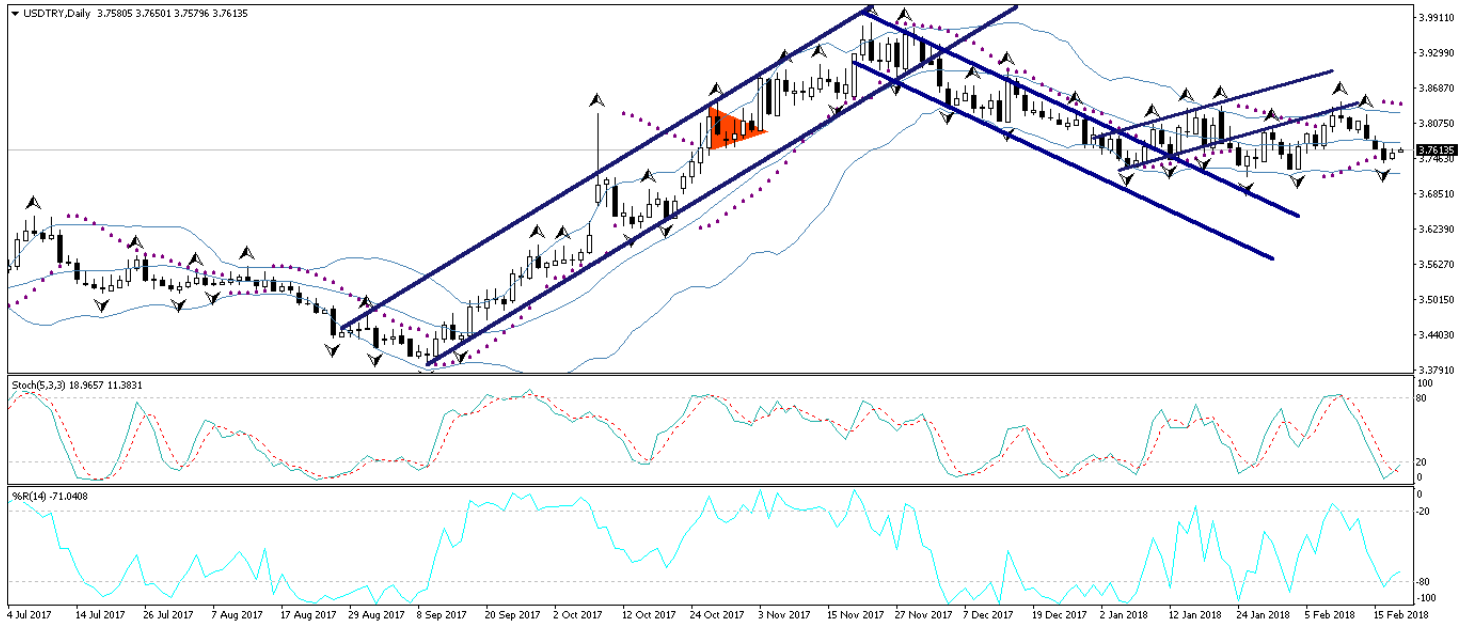
- S&P Türkiye'nin yabancı para cinsinden kredi notunu "BB", yerli para cinsinden notunu "BB+" olarak teyit etmişti, görünümü ise negatif olarak belirlemişti.
- Cuma günü gelecek olan değerlendirmede kredi notu ya da görünümünde herhangi bir değişikliğe gidilmesini beklemiyoruz.

Döviz & Emtia Analizleri

USD/TRY

Dün sabahki USDTRY analizimizde, dolar endeksinin kısa vadede 89 seviyesi altına sarkmasını beklememekle birlikte, endeksin 89 seviyesi üzerinde tutunarak 89,20 seviyesi üzerini hedeflemesini beklediğimizi belirtmiştik. Ayrıca, bu beklentimiz ışığında USDTRY paritesinin de 3,75 seviyesi altında kalıcı olmaktan zorlanabileceğini ve kurun kısa vadede 3,75 seviyesi üzerini hedefleyebileceğini ifade etmiştik. Dolar endeksindeki yükseliş ve artan jeopolitik risk unsurları ile birlikte öngördüğümüz hareketi gerçekleştiren USDTRY paritesi, 3,76 seviyesi üzerini test etti. ABD 10 yıllık tahvil faizleri, bu hafta içerisinde gerçekleşecek olan 258 milyar dolarlık ABD Hazine ihaleleri öncesinde yeniden %2,9'un üzerine çıktı. Ayrıca, dolar endeksi de dün itibarıyla 89 seviyesi üzerinde tutunarak 89,44 seviyesine kadar yükseldi. Dolar endeksindeki yükselişin yanı sıra, Suriye rejiminin Türk güçlerine karşı Afrin'e gireceğine yönelik haberler ile birlikte Türk lirası üzerindeki baskının arttığı ve kurun 3,76 seviyesi üzerine çıktığı görüldü. Bu noktada kurun kısa vadede 3,76 seviyesi altına sarkmasının zor olduğu görüşündeyiz. Kurun bugün içerisinde 3,76 – 3,7750 seviyeleri arasında hareket etmesini beklemekteyiz. Kurdaki teknik seviyelere bakalım olursak: Bu sabah saatleri itibarıyla 3,7613 seviyesinden işlem görmekte olan USDTRY paritesinde 3,7646 seviyesi direnç, 3,7580 seviyesi ise destek konumunda. 3,7646 direncinin yukarı yönlü kırılması durumunda bir sonraki direnç seviyemiz 3,7700, 3,7580 desteğinin aşağı yönlü kırılması durumunda ise bir sonraki destek seviyemiz 3,7520.

USD/TL



EUR/USD

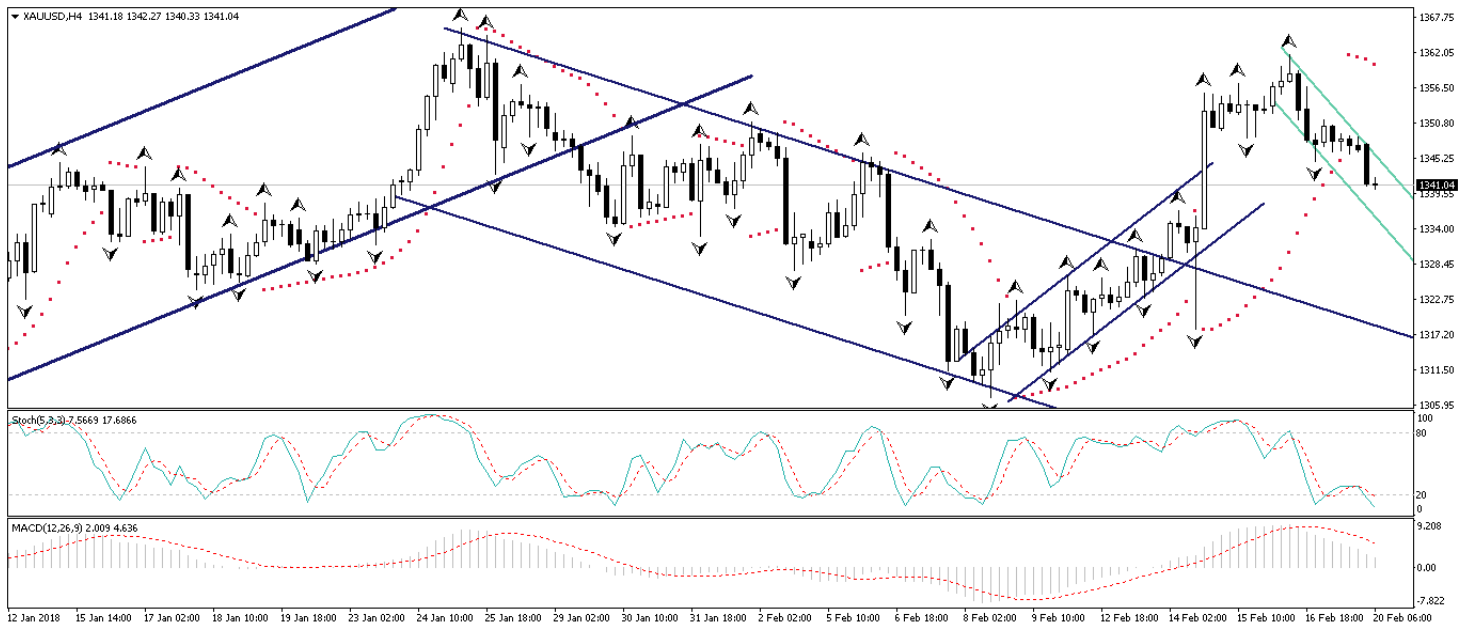
Dün sabahki EURUSD analizimizde, dolar endeksinin gün içerisinde 89 seviyesi üzerinde tutunarak 89,20 seviyesi üzerini hedeflemesini beklediğimizi belirtmiş, bununla birlikte EURUSD paritesinin de 1,24 seviyesi altına inmesini öngördüğümüzü ifade etmiştik. Dolar endeksinin 89,44 seviyesine kadar yükselmesi ile birlikte beklediğimiz hareketi gerçekleştiren EURUSD paritesi, 1,2369 seviyesine kadar geri çekildi. Bu noktada, EURUSD paritesinin bu sabah saatleri itibariyle 20 günlük hareketli ortalamasına denk gelen 1,2385 seviyesi civarında hareket ettiğini görmekteyiz. Dolayısı ile paritenin mevcut seviyelerdeki seyri oldukça önemli. Paritenin 20 günlük hareketli ortalaması üzerinde tutunabilmesi durumunda mevcut seviyelerden yönünü yukarı çevirerek kayıplarının bir kısmını telafi etmesi beklenebilir. Teknik göstergeler de EURUSD paritesinin 1,280 seviyesi üzerinde tutunabileceğinin sinyalini veriyor. Teknik seviyelere bakacak olursak: Bu sabah saatleri itibariyle 1,2387 seviyesinden işlem görmekte olan EURUSD paritesinde, 1,2360 seviyesi destek, 1,2400 seviyesi ise direnç konumunda. Paritede 1,2400 direncinin yukarı yönlü kırılması durumunda bir sonraki direnç seviyemiz 1,2418, 1,2360 desteğinin aşağı yönlü kırılması durumunda ise bir sonraki destek seviyemiz 1,2320.

EUR/USD



XAU/USD

Cuma günü altın analizimizde, dolar endeksinin 88,30 seviyesi altına sarkmasını beklememekle birlikte, altın fiyatlarının da 1360 seviyesi sınırından aşağı yönlü bir düzeltme yapabileceğini düşündüğümüzü ifade etmiştik. Dolar endeksinin 89 seviyesi üzerine çıkması ile birlikte beklediğimiz geri çekilme hareketini gerçekleştiren altın fiyatları, 1350 seviyesi altına kadar geriledi. Rusya'nın ABD seçimlerine müdahalede bulunduğuna yönelik soruşturmanın sürüyor olması ile birlikte dolar endeksi yeni haftaya görece zayıf bir başlangıç yaptı. Dolar endeksinin yeni haftaya zayıf başlaması ile birlikte altın fiyatları 1350 seviyesine doğru bir hamle gerçekleştirirse de bu seviyeyi kırmakta başarılı olamadı. Bu sabah saatleri itibarıyla 89 seviyesi civarında dalgalanan dolar endeksinin kısa vadede 89 seviyesi üzerinde tutunarak 89,20 seviyesi üzerini hedeflemesini ve kayıplarının bir kısmını telafi etmesini bekliyoruz. Bu beklentimiz ile birlikte altın fiyatlarının da düşüş hareketini ilk etapta 1340 seviyesini hedef alacak şekilde sürdürmesini bekliyoruz. Ancak, orta vadeli görünümü baktığımızda, ABD'de enflasyonist beklentilerin ve tahvil faizlerinin yükseldiği bir ortamda altındaki yükseliş potansiyelinin korunabileceğini düşünüyoruz. Altın fiyatlarının kısa vadede yükseliş eğilimini korumasını ve orta vadede 1380 seviyesi üzerini hedeflemesini beklemekteyiz. Altındaki teknik seviyelere bakacak olursak: Bu sabah saatleri itibarıyla 1341,04 seviyesinden işlem görmekte olan altın fiyatlarında 1335,05 seviyesi destek 1341,59 seviyesi ise direnç konumunda. 1341,59 direncinin yukarı yönlü kırılması durumunda bir sonraki direnç seviyemiz 1350, 1335,06 desteğinin aşağı yönlü kırılması durumunda ise bir sonraki destek seviyemiz 1330.

XAU/USD

Piyasalara Genel Bakış

	Son Fiyat / Değer	Değişim					YBB
		1 günlük	1 haftalık	1 aylık	6 aylık		
Hisse senedi endeksleri							
Gelişmiş Piyasalar							
S&P	2,732	%0.0	%4.3	-%2.8	%12.6	%2.2	
DAX	12,386	-%0.5	%0.8	-%7.8	%1.8	-%4.1	
FTSE	7,248	-%0.6	%1.0	-%6.2	-%1.0	-%5.7	
Nikkei	22,149	-%1.0	%3.3	-%7.9	%12.7	-%3.6	
Gelişmekte olan Piyasalar							
Türkiye	115,882	-%0.5	%0.9	%0.6	%8.1	%0.5	
Çin	3,199	%0.4	-%3.3	-%6.2	-%1.6	-%3.3	
Hindistan	33,775	%0.4	-%1.1	-%4.5	%7.6	-%0.4	
Endonezya	6,689	-%0.6	%1.9	%2.5	%12.8	%4.6	
Rusya	2,255	%0.0	%1.6	-%1.4	%16.8	%6.9	
Brezilya	84,793	%0.3	%4.0	%4.4	%23.4	%11.0	
Meksika	48,928	%0.1	%2.3	-%1.5	-%4.2	-%0.9	
Güney Afrika	58,701	-%0.7	%4.4	-%3.6	%6.1	-%1.3	
Oynaklık Endeksleri							
VIX	19	%1.7	-%33.0	%66.9	%65.8	%38.6	
EM VIX	23	-%3.8	-%27.6	%40.7	%44.3	%3.5	
MOVE	63	-%5.5	-%12.2	%37.3	%30.0	-%12.0	
Döviz Kurları (ABD dolarına karşı)							
Türkiye	3.7588	%0.3	-%1.1	-%1.3	%7.5	%6.7	
Brezilya	3.2334	%0.1	a.d.	%1.2	%2.2	-%0.5	
Güney Afrika	11.6702	%0.6	-%2.2	-%4.3	-%11.4	-%15.1	
Çin	6.3415	%0.0	%1.0	-%1.5	-%4.9	-%8.7	
Hindistan	64.215	%0.5	-%0.3	%0.3	%0.1	-%5.5	
Endonezya	13559	a.d.	-%0.7	%1.8	%1.6	%0.6	
CDS *							
Türkiye	164.0	-2.5	-12.6	11.0	37.5	-31.2	
Brezilya	152.2	0.1	-18.9	21.7	-26.1	-49.5	
Güney Afrika	142.3	-0.7	-11.1	5.3	15.0	a.d.	
Endonezya	86.0	-2.3	-7.0	14.3	-11.0	-22.2	
Rusya	110.7	0.1	-5.2	2.8	-15.5	a.d.	
10 yıllık bono faizleri							
Türkiye	%11.9	-0.1	2.1	-0.3	1.3	0.5	
Brezilya	%9.9	0.0	a.d.	0.0	-0.3	a.d.	
Güney Afrika	%8.7	0.0	-0.4	-0.7	0.2	-0.2	
Hindistan	%7.6	0.0	0.1	0.2	1.0	1.1	
Endonezya	%6.5	a.d.	0.1	0.3	-0.4	-1.5	
10 yıllık Eurobond faizleri (USD)							
Türkiye	%5.7	-0.02	1.18	a.d.	0.73	-0.21	
Brezilya	%4.8	-0.06	-0.27	0.30	0.28	-0.67	
Güney Afrika	%4.8	0.00	0.34	0.31	0.23	-0.10	
Endonezya	%4.1	0.06	0.21	a.d.	0.50	-0.23	
Emtia							
Ham Petrol - Brent USD/varil	65.67	%1.3	%4.9	-%4.3	%27.1	%15.6	
Ham Petrol - WTI USD/varil	61.68	%0.6	%4.2	-%3.2	%31.9	%14.8	
Altın - USD / oz	1353.2	%0.1	%3.1	%1.2	%6.0	%17.5	
Gümüş - USD / t oz.	16.712	-%0.5	%3.6	-%2.8	-%1.3	%4.5	
Commodity Bureau Index	441.92	%0.2	%0.8	%0.7	%0.8	%4.5	

* Değişim değerleri baz olarak ifade edilmiştir.

Kaynak: Bloomberg

Yatırım Merkezlerimiz

Genel Müdürlük

Nispetiye Cad. B-3 Blok Kat: 9 Akmerkez
Etiler - İSTANBUL
0 212 355 46 46

Adana

Cemal Paşa Mah. Gazipaşa Bul.
Cemal Uğurlu Apt. Kat: 1 D: 4 ADANA

(0 322) 457 77 55

Ankara

Remzi Oğuz Arık Mah. Tunalı Hilmi Cad.
Yaprak Apt. No: 94 Kat: 2 D: 9
Kavaklıdere Çankaya - ANKARA

(0 312) 435 18 36

Antalya

Şirinyalı Mah. İsmet Gökşen Cad. Özden
Apt. No:82/6 Muratpaşa - ANTALYA

(0 242) 248 45 20

Bakırköy

İstanbul Cad. Bakırköy İş Merkezi No:
6 Kat: 4 D: 14 Bakırköy - İSTANBUL

(0 212) 570 52 59

Bursa

Muradiye Mah. Çekirge Cad. Koçer Apt.
No: 49 Kat: 2 D: 4 Osmangazi - BURSA

(0 224) 225 64 10

Denizli

Saraylar Mah. 2. Ticari Yol No: 32 Kat: 5
DENİZLİ

(0 258) 265 87 85

Erenköy

Bağdat Cad. Çubukçu Apt. No: 333
Kat: 2 D: 4 Kadıköy - İSTANBUL

(0 216) 348 82 82

Gaziantep

İncilipinar Mah. Gazimuhtarpaşa Bul.
Kepkepzade Park İş Merkezi B Blok No:
18 Kat: 1 D: 5 GAZİANTEP

(0 342) 232 35 35

Girne

Şehit Necati Gürkaya Mevkii Çağdaş Apt.
Kat: 1 D: 1 Girne - KKTC

(0 392) 815 14 54-55-56

İzmir

Şair Eşref Bul. Ragıp Şanlı İş Merkezi
No: 6 Kat: 3 D: 306 Çankaya - İZMİR

(0 232) 445 01 61

İzmit

Hürriyet Cad. Kaya İşhanı No: 39/5 İzmit -
KOCAELİ

(0 262) 323 11 33

İzmit İrtibat

Ömerağa Mah. Alemdar Cad. İ. Kolaylı
Apt. No: 8 Kat: 2 İzmit KOCAELİ

(0 262) 260 01 01

Karadeniz Ereğli

Murtaza Mah. Hamamüstü Sok. İ. Esat
Taneri İş Merkezi No: 19 Kat: 2
Karadeniz Ereğli - ZONGULDAK

(0 372) 316 40 50

Kartal

Üsküdar Cad. Cevat Kayacan Apt. No:
26 Kat: 4 D: 8 Kartal - İSTANBUL

(0 216) 306 22 71 - 306 22 06

Kayseri

Cumhuriyet Mah. Turan Cad. Turan Plaza
Apt. No:8 Kat:2 D:5 Melikgazi / KAYSERİ

(0 352) 221 08 68 - 222 82 51

Mersin

Çankaya Mah. Bahri Ok İş Merkezi B
Blok No: 78 MERSİN

(0 324) 238 11 89

Marmaris İrtibat Bürosu

Kemeraltı Mah. Orgeneral Mustafa
Muğlalı Cad. Güven Apt. No: 22 D: 2
Marmaris / MUĞLA

(0 252) 321 08 00

Uyarı Notu

Bu raporda yer alan yatırım bilgi, yorum ve tavsiyeleri, yorum ve tavsiyede bulunanların kişisel görüşlerine dayanmakta olup finansal bilgi ve genel yatırım tavsiyesi kapsamında hazırlanmıştır ve hiçbir şekilde yatırım danışmanlığı kapsamında değildir. Yatırım danışmanlığı hizmeti; yetkili kuruluşlar tarafından kişilerin risk ve getiri tercihleri dikkate alınarak kişiye özel sunulmaktadır. Burada yer alan yorum ve tavsiyeler ise genel niteliktedir. Bu tavsiyeler, mali durumunuz ile risk ve getiri tercihlerinize uygun olmayabilir. Bu nedenle, sadece burada yer alan bilgilere dayanarak yatırım kararı verilmesi beklentilerinize uygun sonuçlar doğurmayabilir.

Yatırım Danışmanlığı hizmeti talep edilmesi halinde; yatırımcının Tacirler Yatırım Menkul Değerler A.Ş. ile Yatırım Danışmanlığı sözleşmesi imzalamış olması, Yerindelik Testi'ni tamamlamış ve risk grubunun belirlemiş olması zorunludur.

Bu raporda yer alan her türlü bilgi, yorum ve tavsiye uygunluk testi ile tespit edilecek risk grubunuz ve getiri beklentiniz ile uyumlu olmayabilir. Dolayısıyla, uygunluk testi neticesinde risk grubunuz tespit edilmeden sadece burada yer alan bilgilere dayanılarak yatırım kararı verilmesi amaç, bilgi ve tecrübenize uygun sonuçlar doğurmayabilir.

Bu rapor herhangi bir sürede belirli bir getirinin sağlanacağına dair bir taahhüt içermemekte olup, zaman içerisinde piyasa koşullarında meydana gelen değişiklikler nedeniyle yorum ve tavsiyelerde değişiklikler söz konusu olabilir. Bu raporda bahsedilen yatırım araçlarının fiyatları ve değerleri yatırımcıların menfaatlerine aykırı olarak hareket edebilir ve netice itibarıyla yatırımcılar anaparalarını kaybetme riski ile karşı karşıya kalabilirler. Bu raporda yer alan geçmiş performans verileri gelecekte elde edilecek sonuçların bir garantisi olarak kabul edilemez.

Bu raporda yer alan tüm bilgiler ve görüşler yatırımcıları bilgilendirmek amacıyla, Tacirler Yatırım Menkul Değerler A.Ş. tarafından güncel ve güvenilir kaynaklardan temin edilmiş olmakla beraber, Tacirler Yatırım Menkul Değerler A.Ş. söz konusu bilgilerin doğru ve tam olduğunu taahhüt etmemektedir. Raporlardaki yorumlardan, bilgilerin tam veya doğru olmaması ve/veya güncellenme nedeniyle doğabilecek maddi ve manevi zararlardan Tacirler Yatırım Menkul Değerler A.Ş. ve çalışanları sorumlu tutulamaz.

Bu rapor, sadece gönderildiği kişilerin kullanımı içindir. Bu raporun tümü veya bir kısmı Tacirler Yatırım Menkul Değerler A.Ş.'nin yazılı izni olmadan çoğaltılamaz, yayınlanamaz veya üçüncü kişilere gösterilemez, ticari amaçla kullanılamaz. Aksi halde, Tacirler Yatırım Menkul Değerler A.Ş. uğramış olduğu bütün zarar ve ziyanı talep etme hakkını saklı tutar.