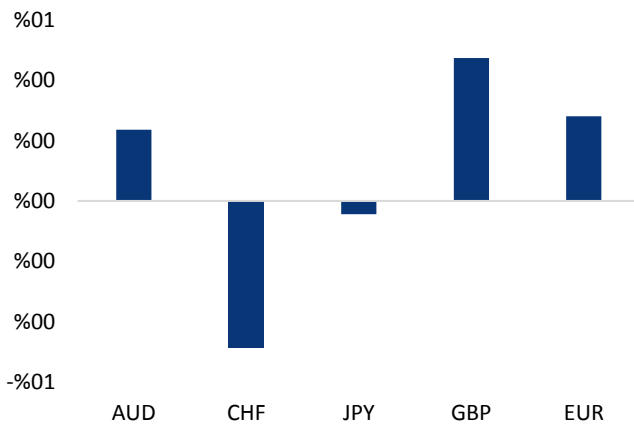


Haber Başlıkları

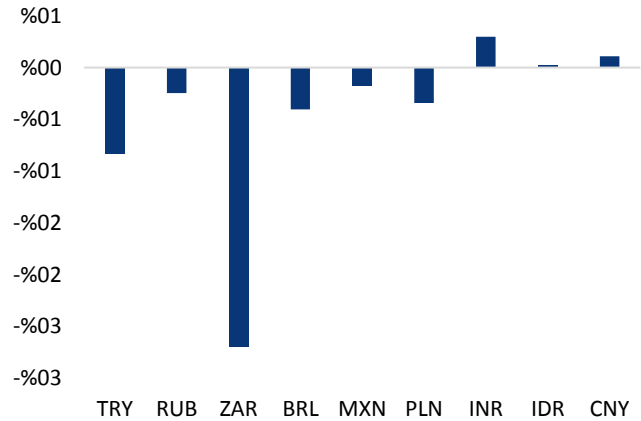
- Rusya ve Brezilya'dan faiz ve enflasyon konusunda ayrılmış olmamız ile birlikte, Güney Afrika randı ve Türk lirası arasındaki güçlü korelasyonumuzun devam ettiği görülüyor. Dün Güney Afrika randında görülen yükseliş, USDTRY paritesinde dün görülen düşüşün temel sebeplerinden birini oluşturuyor.
- Dolar endeksi dün, eurodaki değerlenmenin etkisi ile birlikte sert satış baskılarına maruz kalarak 93,40 seviyesi altına indi. Ancak daha sonra, ABD 10 yıllık tahvil faizlerindeki yükselişin sürmesi ile birlikte kayıplarının bir kısmını telafi etti.
- ABD borsaları Pazartesi gününü Cumhuriyetçi vergi düzenlemesiyle kurumlar vergisi oranının düşürülmesi olasılığının piyasalarda yarattığı olumlu etkiyle rekor seviyelerde tamamladı.
- Avrupa Borsaları, günü yükselişle tamamladı. Kapanışta, gösterge endeks Stoxx Europe 600, %1,15 artışla 392,66 puana çıktı.
- Fed'in güvercin üyelerinden olan Minneapolis Fed Başkanı Neel Kashkari, fiyat artışlarındaki zayıflığı sürdürdüğü mevcut durumda, Fed'in hali hazırda artmış olan borçlanma maliyetlerini faizlere bağlı olarak yükselmesinin riskleri büyüttüğünü düşünüyor.
- Japon hükümetinin, yerel talepteki istikrarlı toparlanmanın desteğini göz önüne alarak mevcut ve gelecek mali yıla ilişkin ekonomik büyüme tahminini sırayla %1,9 ve % 1,8'e yükselttiği açıklandı.
- ABD Başkanı Donald Trump, Ulusal Güvenlik Stratejisi konuşmasında, "GSYH büyümesi en önemli silahlarımızdan birisi olacak" dedi.
- Petrol, ABD'li üreticilerin petrol kulelerinin sayısını dört haftadan beri ilk kez azaltmasıyla varil başına 57 dolar seviyelerinde kazançlarını korudu. New York'ta işlem gören vadeli kontratlar, Cuma günü %0,5 yükseldi. Kaya petrolü üreticileri geçtiğimiz hafta sondaj kulelerini, Baker Hughes verilerine göre 4 adet azaltarak 747'ye indirdi.

Gelişmiş ülke para birimlerinin son işlem gününe göre getirileri *



Kaynak: Bloomberg, Tacirler Yatırım * ABD dolarına karşı

Gelişmekte olan ülke para birimlerinin son işlem gününe göre getirileri *



Kaynak: Bloomberg, Tacirler Yatırım * ABD dolarına karşı

Günlük Ekonomi Takvimi

Ülke	Veri	Saat	Beklenti	Önceki
	Almanya Aralık Ayı İFO İş Güveni Endeksi	12:00	117,5	117,5
	ABD Kasım Ayı Yapı Ruhsatları	16:30	1,275M	1,316M
	ABD 3Ç17 Cari İşlemler Dengesi	16:30	-116,4B	-123,1B
	ABD Kasım Ayı Konut Başlangıçları	16:30	1,248M	1,290M

Makroekonomik Gelişmeler

Türk lirasında görülen yükselişte Güney Afrika randındaki değer kazancı önemli rol oynadı

Rusya ve Brezilya'dan faiz ve enflasyon konusunda ayrılmış olmamız ile birlikte, Güney Afrika randı ve Türk lirası arasındaki güçlü korelasyonumuzun devam ettiği görülüyor. Dün Güney Afrika randında görülen yükseliş, USDTRY paritesinde dün görülen düşüşün temel sebeplerinden birini oluşturuyor.

Dün Güney Afrika hükümetinin başında bulunan Afrika Ulusal Konseyi'nin (ANC) başkanlık seçimleri gerçekleşti. ANC'nin başında bulunan ve aynı zamanda ülkenin başbakanı da olan Jacob Zuma'nın Zuma'nın yerine seçilecek olan başkanı belirlemek için dün yapılan oylamada ise iki aday oylandı: Jacob Zuma'nın eşi Dlamini-Zuma ve başkan yardımcısı Cyril Ramaphosa. Öğle saatlerinde ANC'deki oylamanın bittiğine ve oyların sayılmaya başlandığına yönelik gelen haberlerin ardından Türk lirası ve rand hızlı bir şekilde yükselişe geçti. Dün akşam saatlerinde açıklanan resmi sonuçlar ise Ramaphosa'nın ANC'nin yeni başkanı olduğunu ortaya koydu.

Randdaki bu yükselişin temel nedeni dünkü oylama sonucunda seçilen kişinin aynı zamanda 2019 seçimleri için yeni başbakan adayı olacak olması. Jacob Zuma döneminde Güney Afrika'nın yaşadığı siyasi çalkantılar ve skandallar, Ramaphosa'yı destekleyen büyük bir kitle yaratmış durumda. Bu nedenle, politik ve siyasi berraklık ihtiyacı nedeniyle, yatırımcıların büyük bir çoğunluğunun Ramaphosa'dan yana olduğunu ve Zuma'nın koltuğunun sallandığına dair her türlü sinyale piyasanın olumlu tepki verdiğini görüyoruz.

Minneapolis Fed Başkanı Kashkari, faiz artışları konusunda uyarıda bulunmayı sürdürüyor

Fed'in 13 Aralık'taki toplantısında faiz artırma kararına karşı çıkan iki üyeden (diğer Chicago Fed Başkanı Charles Evans) biri olan Minneapolis Fed Başkanı Neel Kashkari, faiz artırımına yönelik yaptığı güvercin açıklamalarını sürdürüyor.

Kashkari, Fed'deki diğer üyelerin daha fazla faiz artışı konusunda baskı yapmaları durumunda ekonominin resesyona itilebileceğini belirtti. Fed'in güvercin üyelerinden olan Kashkari, fiyat artışlarındaki zayıflığı sürdüğü mevcut durumda, Fed'in hali hazırda artmış olan borçlanma maliyetlerini faizlere bağlı olarak yükselmesinin riskleri büyüttüğünü düşünüyor.

ABD vergi reformuna ilişkin süreç yakından izlenmeye devam ediyor

Geçtiğimiz hafta Cuma günü, Senato ve Temsilciler Meclisi'nin üzerinde uzlaştığı tasarıyı daha önce reddeden iki senatörün tasarıyı kabul edeceklerini açıklamaları üzerine ABD'de vergi reform süreci hızlandı. ABD'de vergi reform tasarısının son halinin bu hafta Kongre'de oylanması ve Trump'a gönderilmesi bekleniyor.

ABD Kongresindeki Cumhuriyetçi üyeler, Temsilciler Meclisi ve Senatodan geçen iki ayrı vergi tasarısını ortak bir yasa teklifine dönüştürdü. Böylelikle vergi reformu öngören tasarının bu hafta Amerikan Kongresi'nin her iki kanadında da Cumhuriyetçilerin oyları ile kabul edilmesi bekleniyor. Tasarının Kongre'de kabul edilmesinin ardından Trump'ın vergi reformu yasasını bu hafta içerisinde imzalayacağı tahmin ediliyor. Kısacası bu hafta, Temsilciler Meclisi ve Senato'nun vergi reform paketi üzerinde uzlaşması ve yasa tavaşının son halinin Kongre'de oylanarak Trump'a teslim edilmesi bekleniyor.

Temsilciler Meclisi ve Senato'nun hazırladığı tasarıların birbirinden en büyük farkı vergi indirimlerinin zamanlamasına ilişkin idi. Öyle ki; Temsilciler Meclisinin vergi tasarısı vergi indirimlerinin 2018 yılında başlamasını öngörürken, Senato'nun vergi tasarısı söz konusu indirim uygulamasının 2019 yılına ertelenmesi gerektiğini savunuyordu. Her iki tasarıda da Kurumlar Vergisi'nin %35'ten %20'ye çekilmesi öneriliyordu. Senato ve Temsilciler Meclisi'nin üzerinde anlaştığı vergi tasarısı henüz kamuya açıklanmadı. Ancak basında, söz konusu tasarının Kurumlar Vergisinin %20 yerine %21'e düşürülmesini ve uygulamanın 2018 yılı itibarıyla başlamasını öngördüğüne yönelik haberler mevcut. Diğer bir deyişle, Senato ve Temsilciler Meclisi arasındaki zamanlama (2018 – 2019) anlaşmazlığını gidermek için vergi oranının %20 yerine %21 olarak belirlendiği ve uygulamanın başlangıç döneminin ise 2018 yılı olarak netleştirildiği belirtiliyor.

Yurt içi piyasalardaki veri akışının sakin olduğu bu hafta içerisinde ABD'den gelecek olan vergi reformu açıklamaları en önemli gündem maddemiz olacak.

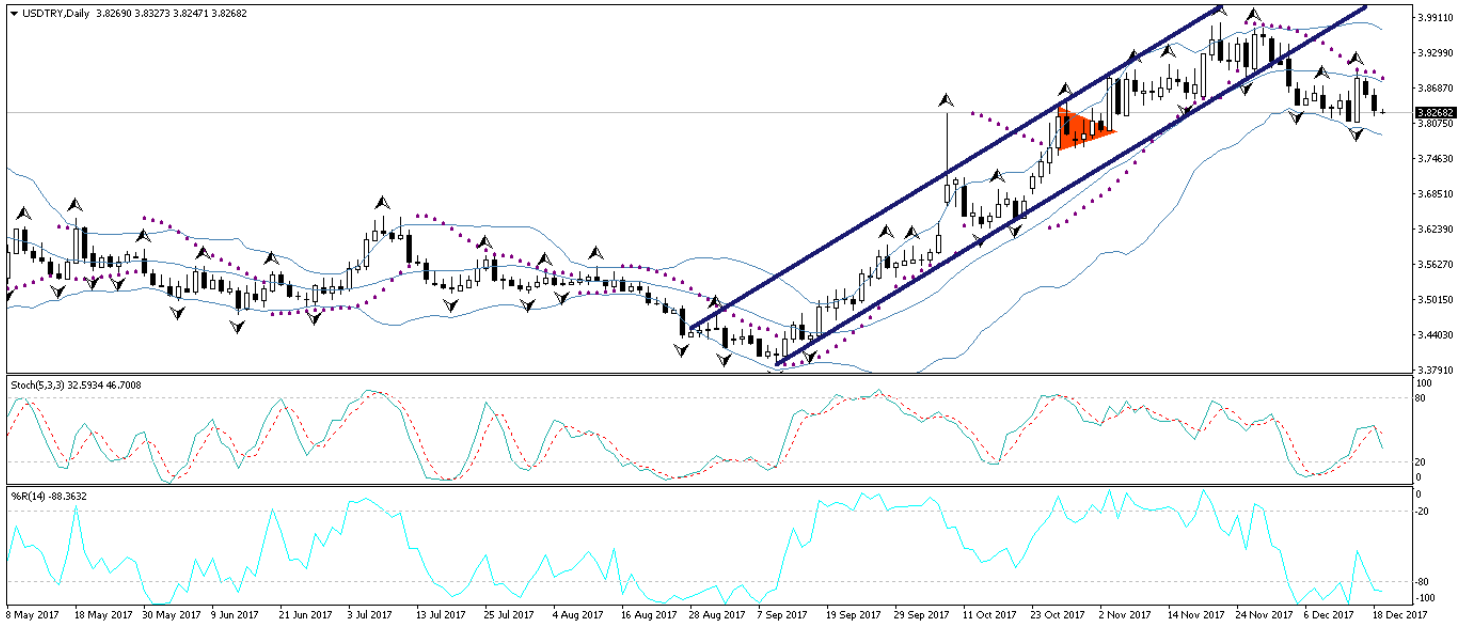
- Bu noktada, basında yer alan “%21 kurumlar vergisi – 2018 başlangıç dönemi” paketinin gerçekleşmesi durumunda, vergi kesintilerine 2019 yılı yerine 2018 yılında başlanacağından ve Trump'ın en önemli vaatlerinden birini hayata geçiriyor olmasından dolayı piyasalarda dolar pozitif bir fiyatlamaya oluşabileceği görüşünderiz. Bu durumda dolar endeksinin sert bir yükseliş hareketi sergilediği ve gelişen ülke para birimi ve borsalarının da satış baskılarına maruz kaldığı görülebilir. Böyle bir senaryo altında da kurda yeniden 3,90 seviyesi üzeri hedef alınabilir. ABD borsalarında vergi reformuna ilişkin olumlu fiyatlamalar büyük ölçüde yer alıyor olduğundan, borsalardaki yükselişin dolar endeksi kadar coşkulu olmaması beklenebilir.
- Aksi takdirde, yani vergi reformu uygulamasının 2019 yılında yürürlüğe konmasına yönelik bir karar çıkması durumunda ise ABD borsaları ve dolar endeksinde kısmi satış baskıları oluşması ve endeksin 93 seviyesi altına doğru gerilemesi beklenebilir.
- Diğer bir olasılık ise, Temsilciler Meclisi ve Senato'nun 25 Aralık'a kadar ortak bir tasarıda anlaşmaya varamaması ve bu konunun 2018'e uzaması yönünde. Şu an gündemdeki haberler bu olasılığın olukça azaldığını gösteriyor olsa da, sürpriz bir gelişme ile vergi tasarısının Kongre'de oylanamaması, oylanmanın ertelenmesi ya da konunun 2018'e uzaması piyasalarda çok sert bir dolar – negatif hareketlenme oluşturabilir. Bu da kurun yeniden 3,80'in altına inmesini sağlayabilir. Ancak bu olasılığın düşük olduğu görüşünderiz.

Döviz & Emtia Analizleri

USD/TRY

Dün Güney Afrika randındaki yükseliş ve dolar endeksi görülen satıcılı seyir, kurun yeniden 3,85 seviyesi altına gevşemesini sağladı. Dün Güney Afrika hükümetinin başında bulunan Afrika Ulusal Konseyi'nin (ANC) başkanlık seçimleri gerçekleşti ve açıklanan sonuçlar, başkan yardımcısı Cyril Ramaphosa'nın ANC'nin yeni başkanı olduğunu ortaya koydu. Dünkü oylama sonucunda seçilen kişinin aynı zamanda 2019 seçimleri için yeni başbakan adayı olacak olması, randdaki yükselişin temel sebebinin oluşturuyor. Jacob Zuma döneminde Güney Afrika'nın yaşadığı siyasi çalkantılar ve skandallar, Ramaphosa'yı destekleyen büyük bir kitle yaratmış durumda. Bu nedenle, politik ve siyasi berraklık ihtiyacı nedeniyle, yatırımcıların büyük bir çoğunluğunun Ramaphosa'dan yana olduğunu ve Zuma'nın koltuğunun sallandığına dair her türlü sinyale piyasanın olumlu tepki verdiğini görüyoruz. Güney Afrika randındaki yükseliş ile birlikte değerlendirilen Türk lirası ve dolar endeksinde dün görülen zayıf seyir, USDTRY paritesinin 3,82'li seviyelere kadar gerilemesini sağladı. Kurda 3,80 seviyesi altına inilmesi durumunda yurt içi yerleşiklerin döviz talebinde sert bir artış yaşanabileceğini ve bu seviyelerin alım fırsatı verebileceğini düşünüyoruz. Bunun yanı sıra, kurda 3,85 seviyesi altında seyrin kalıcı olmasını beklememekle birlikte, kısa vadede yeniden 3,85 seviyesi üzerinde istikrar kazanılabileceğini düşünüyoruz. ABD'de devam etmekte olan vergi reform süreci, dolar endeksindeki ve dolayısı ile USDTRY paritesindeki kısa vadeli görünüm açısından oldukça önemli. O cepheden gelebilecek olan veri akışı piyasalarda hareketlilik yaratabilir. Kurdaki teknik seviyelere bakacak olursak: Bu sabah saatleri itibariyle 3,8268 seviyesinden işlem görmekte olan USDTRY paritesinde 3,8290 seviyesi direnç, 3,8155 seviyesi ise destek konumunda. 3,8290 direncinin yukarı yönlü kırılması durumunda bir sonraki direnç seviyemiz 3,8435, 3,8155 desteğinin aşağı yönlü kırılması durumunda ise bir sonraki destek seviyemiz 3,8000.

USD/TL



EUR/USD

Eurodaki değerlenme ve buna bağlı olarak dolar endeksinde görülen zayıflama, EURUSD paritesinin dün iki koldan birden beslenmesini sağladı. Euro Bölgesinden gelen TÜFE verilerinin beklentileri karşılması sonrasında güçlenen euro, tırmanışını akşam saatlerine doğru devam ettirdi. Dolar endeksi dün, eurodaki değerlenmenin etkisi ile birlikte sert satış baskılarına maruz kalarak 93,40 seviyesi altına indi. Ancak daha sonra, ABD 10 yıllık tahvil faizlerindeki yükselişin sürmesi ile birlikte kayıplarının bir kısmını telafi etti. Eurodaki yükseliş ve bu yükselişin etkisi ile birlikte dolar dolar endeksinde görülen satıcı seyrir ile birlikte dün itibariyle 1,1830 seviyesi üzerini test eden EURUSD paritesinin, bu sabah saatleri itibariyle 1,18 seviyesinin hemen altında işlem gördüğünü gözlemliyoruz. Paritenin bugün içerisinde yeniden 1,18 seviyesi üzerine çıkmasını ve bu seviye üzerinde tutunmaya çalışmasını beklemekteyiz. ABD'de devam etmekte olan vergi reform süreci, dolar endeksindeki ve dolayısı ile EURUSD paritesindeki kısa vadeli görünüm açısından oldukça önemli. O cepheden gelebilecek olan veri akışı piyasalarda hareketlilik yaratabilir. Teknik seviyelere bakacak olursak: Bu sabah saatleri itibariyle 1,1793 seviyesinden işlem görmekte olan EURUSD paritesinde, 1,1758 seviyesi destek, 1,1815 seviyesi ise direnç konumunda. Paritede 1,1815 direncinin yukarı yönlü kırılması durumunda bir sonraki direnç seviyemiz 1,1861, 1,1758 desteğinin aşağı yönlü kırılması durumunda ise bir sonraki destek seviyemiz 1,1700.

EUR/USD



XAU/USD

Dün sabahki analizimizde, altın fiyatlarının kısa vadede yeniden 1260 seviyesi üzerini hedefleyebileceğini ve bu seviye üzerinde kalıcılık sağlamaya çalışabileceğini düşündüğümüzü belirtmiştik. Geçtiğimiz hafta içerisinde açıklanan Merkez Bankası kararlarında genel olarak güvercin ve büyüme & enflasyon konusunda temkinli açıklamalar görmemiz sonrasında kısa vadeli bit yükseliş kanalı oluşturan atın fiyatları, dün itibariyle 1260 seviyesi üzerinde çıktı ve bu seviye üzerinde kalıcılık sağladı. Bu sabah saatleri itibariyle kısa vadeli yükseliş kanalı bünyesindeki istikrarlı hareketine devam etmekte olan atın fiyatlarının gün içerisinde 1260 seviyesi üzerindeki seyrini korumasını ve kısa vadede 1265 seviyesi üzerini hedeflemesini beklemekteyiz. ABD'de devam etmekte olan vergi reform süreci, dolar endeksindeki ve dolayısı ile altındaki kısa vadeli görünüm açısından oldukça önemli. O cepheden gelebilecek olan veri akışı piyasalarda hareketlilik yaratabilir. Altındaki teknik seviyelere bakacak olursak: Bu sabah saatleri itibariyle 1263,11 seviyesinden işlem görmekte olan altın fiyatlarında 1262 seviyesi destek, 1265,28 seviyesi ise direnç konumunda. 1265,28 direncinin yukarı yönlü kırılması durumunda bir sonraki direnç seviyemiz 1270, 1255 desteğinin aşağı yönlü kırılması durumunda ise bir sonraki destek seviyemiz 1250.

XAU/USD

Piyasalara Genel Bakış

	Son Fiyat / Değer	Değişim					YBB
		1 günlük	1 haftalık	1 aylık	6 aylık		
Hisse senedi endeksleri							
Gelişmiş Piyasalar							
S&P	2,690	%0.5	%1.1	%4.3	%9.6	%20.2	
DAX	13,312	%1.6	%1.4	%2.5	%3.3	%16.0	
FTSE	7,537	%0.6	%1.1	%2.1	%0.2	%5.5	
Nikkei	22,902	%0.1	%0.2	%2.3	%14.2	%19.9	
Gelişmekte olan Piyasalar							
Türkiye	110,248	%0.8	%1.0	%3.8	%11.0	%41.1	
Çin	3,268	%0.5	%0.1	-%2.9	%4.5	%5.9	
Hindistan	33,602	%0.3	%1.5	%1.1	%7.7	%26.6	
Endonezya	6,134	%0.6	%2.3	%2.0	%7.5	%16.5	
Rusya	2,135	-%0.4	-%0.7	%0.1	%15.4	-%4.4	
Brezilya	73,115	%0.7	%0.4	-%0.4	%17.9	%21.4	
Meksika	48,635	%1.2	%2.2	%1.6	-%1.1	%6.6	
Güney Afrika	57,707	%0.5	-%0.5	-%4.0	%11.8	%13.9	
Oynaklık Endeksleri							
VIX	10	%1.2	%2.0	-%10.5	-%8.1	-%32.1	
EM VIX	14	-%0.7	-%7.7	-%16.4	%2.9	-%36.7	
MOVE	47	%0.6	%0.3	-%2.8	-%9.4	-%34.8	
Döviz Kurları (ABD dolarına karşı)							
Türkiye	3.83	-%0.8	-%0.2	-%2.5	%8.7	%8.7	
Brezilya	3.2886	-%0.4	-%0.5	%0.9	%0.2	%1.2	
Güney Afrika	12.746	-%2.7	-%6.3	-%9.3	-%2.0	-%7.2	
Çin	6.6164	%0.1	%0.0	-%0.3	-%3.0	-%4.7	
Hindistan	64.235	%0.3	-%0.2	-%1.3	-%0.3	-%5.4	
Endonezya	13582	%0.0	%0.2	%0.4	%2.2	%0.8	
CDS *							
Türkiye	171.2	-5.7	-7.9	-30.8	-27.5	9.5	
Brezilya	164.3	-2.7	-0.3	-8.7	-60.9	8.6	
Güney Afrika	163.8	-8.6	-5.7	-16.6	-27.1	a.d.	
Endonezya	90.7	-1.0	-2.1	-6.1	-21.2	6.4	
Rusya	120.6	-3.7	-4.5	-5.3	-33.2	a.d.	
10 yıllık bono faizleri							
Türkiye	%12.2	-0.3	2.4	-0.7	1.8	0.8	
Brezilya	%10.5	0.1	0.2	a.d.	0.1	a.d.	
Güney Afrika	%8.9	-0.2	-0.3	-0.5	0.4	0.0	
Hindistan	%7.2	0.0	0.0	0.3	0.7	0.7	
Endonezya	%6.5	0.0	0.0	-0.1	-0.3	-1.5	
10 yıllık Eurobond faizleri (USD)							
Türkiye	%5.6	0.13	1.11	0.48	0.40	-0.27	
Brezilya	%4.5	0.00	0.00	-0.17	-0.26	-0.97	
Güney Afrika	%4.6	0.00	-0.03	-0.10	0.17	-0.26	
Endonezya	%3.5	0.02	0.02	a.d.	-0.31	-0.79	
Emtia							
Ham Petrol - Brent USD/varil	63.41	%0.3	-%2.0	%1.9	%35.2	%11.6	
Ham Petrol - WTI USD/varil	57.16	-%0.2	-%1.4	%1.9	%29.3	%6.4	
Altın - USD / oz	1262.2	%0.6	%1.5	-%1.0	%1.4	%9.6	
Gümüş - USD / t oz.	16.12	%0.9	%2.7	-%4.3	-%2.3	%0.8	
Commodity Bureau Index	430.16	-%0.1	%0.3	%0.5	-%2.5	%1.7	

* Değişim değerleri baz olarak ifade edilmiştir.

Kaynak: Bloomberg

Yatırım Merkezlerimiz

Genel Müdürlük

Nispetiye Cad. B-3 Blok Kat: 7-9
Akmerkez Etiler - İSTANBUL
0 212 355 46 46

Adana

Cemal Paşa Mah. Gazipaşa Bul.
Cemal Uğurlu Apt. Kat: 1 D: 4 ADANA

(0 322) 457 77 55

Ankara

Remzi Oğuz Arık Mah. Tunalı Hilmi Cad.
Yaprak Apt. No: 94 Kat: 2 D: 9
Kavaklıdere Çankaya - ANKARA

(0 312) 435 18 36

Antalya

Şirinyalı Mah. İsmet Gökşen Cad. Özden
Apt. No:82/6 Muratpaşa - ANTALYA

(0 242) 248 45 20

Bakırköy

İstanbul Cad. Bakırköy İş Merkezi No:
6 Kat: 4 D: 14 Bakırköy - İSTANBUL

(0 212) 570 52 59

Bursa

Muradiye Mah. Çekirge Cad. Koçer Apt.
No: 49 Kat: 2 D: 4 Osmangazi - BURSA

(0 224) 225 64 10

Denizli

Saraylar Mah. 2. Ticari Yol No: 32 Kat: 5
DENİZLİ

(0 258) 265 87 85

Erenköy

Bağdat Cad. Çubukçu Apt. No: 333
Kat: 2 D: 4 Kadıköy - İSTANBUL

(0 216) 348 82 82

Gaziantep

İncilipinar Mah. Gazimuhtarpaşa Bul.
Kepkepzade Park İş Merkezi B Blok No:
18 Kat: 1 D: 5 GAZİANTEP

(0 342) 232 35 35

Girne

Şehit Necati Gürkaya Mevkii Çağdaş Apt.
Kat: 1 D: 1 Girne - KKTC

(0 392) 815 14 54-55-56

İzmir

Şair Eşref Bul. Ragıp Şanlı İş Merkezi
No: 6 Kat: 3 D: 306 Çankaya - İZMİR

(0 232) 445 01 61

İzmit

Hürriyet Cad. Kaya İşhanı No: 39/5 İzmit -
KOCAELİ

(0 262) 323 11 33

İzmit İrtibat

Ömerağa Mah. Alemdar Cad. İ. Kolaylı
Apt. No: 8 Kat: 2 İzmit KOCAELİ

(0 262) 260 01 01

Karadeniz Ereğli

Murtaza Mah. Hamamüstü Sok. İ. Esat
Taneri İş Merkezi No: 19 Kat: 2
Karadeniz Ereğli - ZONGULDAK

(0 372) 316 40 50

Kartal

Üsküdar Cad. Cevat Kayacan Apt. No:
26 Kat: 4 D: 8 Kartal - İSTANBUL

(0 216) 306 22 71 - 306 22 06

Kayseri

Cumhuriyet Mah. Turan Cad. Turan Plaza
Apt. No:8 Kat:2 D:5 Melikgazi / KAYSERİ

(0 352) 221 08 68 - 222 82 51

Mersin

Çankaya Mah. Bahri OK İş Merkezi B
Blok No: 78 MERSİN

(0 324) 238 11 89

Uyarı Notu

Bu raporda yer alan yatırım bilgi, yorum ve tavsiyeleri, yorum ve tavsiyede bulunanların kişisel görüşlerine dayanmakta olup finansal bilgi ve genel yatırım tavsiyesi kapsamında hazırlanmıştır ve hiçbir şekilde yatırım danışmanlığı kapsamında değildir. Yatırım danışmanlığı hizmeti; yetkili kuruluşlar tarafından kişilerin risk ve getiri tercihleri dikkate alınarak kişiye özel sunulmaktadır. Burada yer alan yorum ve tavsiyeler ise genel niteliktedir. Bu tavsiyeler, mali durumunuz ile risk ve getiri tercihlerinize uygun olmayabilir. Bu nedenle, sadece burada yer alan bilgilere dayanarak yatırım kararı verilmesi beklentilerinize uygun sonuçlar doğurmayabilir.

Yatırım Danışmanlığı hizmeti talep edilmesi halinde; yatırımcının Tacirler Yatırım Menkul Değerler A.Ş. ile Yatırım Danışmanlığı sözleşmesi imzalamış olması, Yerindelik Testi'ni tamamlamış ve risk grubunun belirlemiş olması zorunludur.

Bu raporda yer alan her türlü bilgi, yorum ve tavsiye uygunluk testi ile tespit edilecek risk grubunuz ve getiri beklentiniz ile uyumlu olmayabilir. Dolayısıyla, uygunluk testi neticesinde risk grubunuz tespit edilmeden sadece burada yer alan bilgilere dayanılarak yatırım kararı verilmesi amaç, bilgi ve tecrübenize uygun sonuçlar doğurmayabilir.

Bu rapor herhangi bir sürede belirli bir getirinin sağlanacağına dair bir taahhüt içermemekte olup, zaman içerisinde piyasa koşullarında meydana gelen değişiklikler nedeniyle yorum ve tavsiyelerde değişiklikler söz konusu olabilir. Bu raporda bahsedilen yatırım araçlarının fiyatları ve değerleri yatırımcıların menfaatlerine aykırı olarak hareket edebilir ve netice itibarıyla yatırımcılar anaparalarını kaybetme riski ile karşı karşıya kalabilirler. Bu raporda yer alan geçmiş performans verileri gelecekte elde edilecek sonuçların bir garantisi olarak kabul edilemez.

Bu raporda yer alan tüm bilgiler ve görüşler yatırımcıları bilgilendirmek amacıyla, Tacirler Yatırım Menkul Değerler A.Ş. tarafından güncel ve güvenilir kaynaklardan temin edilmiş olmakla beraber, Tacirler Yatırım Menkul Değerler A.Ş. söz konusu bilgilerin doğru ve tam olduğunu taahhüt etmemektedir. Raporlardaki yorumlardan, bilgilerin tam veya doğru olmaması ve/veya güncellenme nedeniyle doğabilecek maddi ve manevi zararlardan Tacirler Yatırım Menkul Değerler A.Ş. ve çalışanları sorumlu tutulamaz.

Bu rapor, sadece gönderildiği kişilerin kullanımı içindir. Bu raporun tümü veya bir kısmı Tacirler Yatırım Menkul Değerler A.Ş.'nin yazılı izni olmadan çoğaltılamaz, yayınlanamaz veya üçüncü kişilere gösterilemez, ticari amaçla kullanılamaz. Aksi halde, Tacirler Yatırım Menkul Değerler A.Ş. uğramış olduğu bütün zarar ve ziyanı talep etme hakkını saklı tutar.