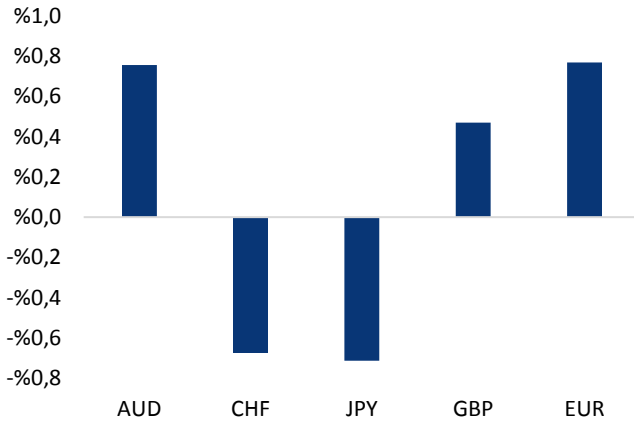


Haber Başlıkları

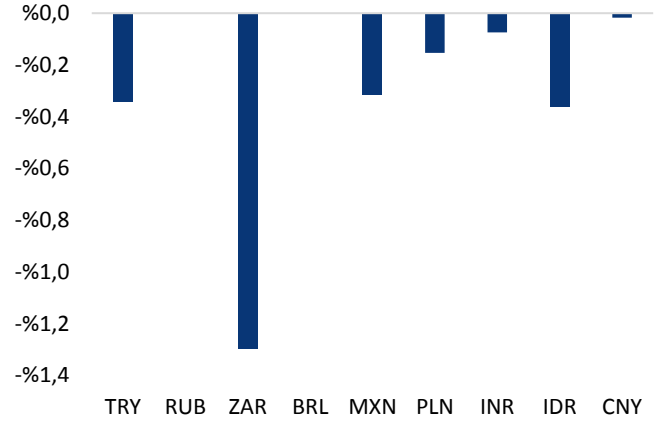
- Bugün yurt dışı piyasalarda takip edilecek önemli bir veri akışı bulunmuyor.
- Cumhurbaşkanı Recep Tayyip Erdoğan ile ABD Başkanı Donald Trump'ın Cuma günü telefonda bir görüşme gerçekleştirdiği belirtildi. Cumhurbaşkanı Erdoğan ile Trump, Kaşıkçı cinayeti, ABD'deki FETÖ soruşturmaları, Suriye'de terörle mücadele ve ikili ilişkiler hakkında fikir teatisinde bulundu. ABD – Türkiye arasındaki ilişkilerin iyileşmeye devam ettiği algısını güçlendiren bu tür haber akışları, piyasalarda olumlu bir fiyatlamayı beraberinde getiriyor. Cuma günü bu haberin gelmesinin ardından USDTRY paritesinin kısa vadeli de olsa bir düşüş hareketi gerçekleştirdiğini gördük.
- Fed Başkan Yardımcısı Richard Clarida'nın Cuma günü CNBC'de yaptığı açıklamalarında küresel ekonomideki daralma göz önünde bulundurulduğunda ABD ekonomisinin nötr faiz oranına yakın olduğunu belirtmesi, Fed'in faiz artırımı hızını önemli ölçüde yavaşlatacağına yönelik bir algı oluşturarak dolar endeksinin 97 seviyesi üzerinden 96,40 seviyesi altına kadar gerilemesine neden oldu. Bunun yanı sıra, yine Cuma günü açıklanan ABD Sanayi Üretimi verilerinin beklentilerin altında bir artış kaydetmesi de dolar endeksindeki düşüş hareketini destekledi.
- Pazar günü gerçekleşen Asya Pasifik Ekonomik İşbirliği (APEC) Zirvesi'nde Asya liderleri, ABD – Çin arasındaki ticaret gerilimi nedeniyle yaklaşık son 30 yıldır ilk defa sonuç bildirisi üzerinde uzlaşamadı. Yapılan açıklamada, zirvenin konusu olmamasına karşın iki ülke arasındaki Dünya Ticaret Örgütü anlaşmazlıklarının da su yüzüne çıktığını kaydetti. Yine zirve sonrasında gelen haberlere göre, ABD, Çin'e karşı güçlü bir dille haksız ticaret yaptığının vurgulanmasını isterken, Çin de ABD'nin tek yanlılık yaptığının yer almasını istedi.
- Dün gerçekleşen APEC zirvesinde ABD – Çin arasındaki ticaret geriliminin ana gündem maddesini oluşturması ve söz konusu gerilim nedeniyle zirveden ortak bir deklarasyon çıkmaması ile birlikte bu sabah saatleri itibariyle küresel risk iştahının yeniden bozulmuş olduğunu görüyoruz.
- ABD'de endeksler, haftanın son işlem gününde karışık bir seyir izledi. Kapanışta, Dow Jones Endeksi %0,49 artışla 25.413,22 puana ve S&P 500 Endeksi %0,22 kazançla 2.736,27 puana yükseldi. Nasdaq Teknoloji Endeksi ise %0,15 değer kaybıyla 7.247,87 puana geriledi.
- Avrupa Merkez Bankası Para Politikası Kurulu üyesi Francois Villeroy, para politikasının gelecek ay tahvil alım programlarının bitmesinin ardından gevşek kalmaya devam edeceğini ve politika normalizasyonunun gerektiği gibi uyarlanabileceğini belirtti.

Gelişmiş ülke para birimlerinin son işlem gününe göre getirileri *



Kaynak: Bloomberg, Tacirler Yatırım * ABD dolarına karşı

Gelişmekte olan ülke para birimlerinin son işlem gününe göre getirileri *



Kaynak: Bloomberg, Tacirler Yatırım * ABD dolarına karşı

Günlük Ekonomi Takvimi

Ülke	Veri	Saat	Beklenti	Önceki
	Bugün takip edilecek önemli bir veri akışı bulunmuyor.			

Makroekonomik Gelişmeler

Fed Başkan Yardımcısı Clarida'nın açıklamaları sonrasında dolar endeksi değer kaybetti

Fed Başkan Yardımcısı Richard Clarida, Cuma günü CNBC'de yaptığı açıklamalarında, enflasyonu %2 seviyesinde tutmak istediklerini ve küresel yavaşlamaya dair önemli kanıtlar olduğunu belirtti. Clarida, global ekonominin yavaşladığına dair görülen bu önemli kanıtların ABD ekonomisindeki gidişat ile oldukça alakalı olduğunu belirtti. Clarida ayrıca, küresel ekonomideki daralma göz önünde bulundurulduğunda ABD ekonomisinin nötr faiz oranına yakın olduğunu belirtmesi, Fed'in faiz artırımı hızını önemli ölçüde yavaşlatacağına yönelik bir algı oluşturarak dolar endeksinin 97 seviyesi üzerinden 96,40 seviyesi altına kadar gerilemesine neden oldu.

- Cuma günü Fed Başkan Yardımcısı Clarida'nın yaptığı güvercin açıklamalar dolar endeksinin gevşemesine neden olurken, öğleden sonra ABD'den gelen Sanayi Üretimi verilerinin de piyasa beklentilerinin altında bir artış kaydetmesi endekste ki düşüşü besledi. Dolar endeksindeki düşüş ile birlikte gelişen ülke para birimleri değer kazanırken, USDTRY paritesinin de 5,31'li seviyelere kadar gerilediği görüldü.

APEC Zirvesi sonrasında küresel risk iştahı geriledi

Pazar günü gerçekleşen Asya Pasifik Ekonomik İşbirliği (APEC) Zirvesi'nde Asya liderleri, ABD – Çin arasındaki ticaret gerilimi nedeniyle yaklaşık son 30 yıldır ilk defa sonuç bildirisi üzerinde uzlaşamadı. Yapılan açıklamada, zirvenin konusu olmamasına karşın iki ülke arasındaki Dünya Ticaret Örgütü anlaşmazlıklarının da su yüzüne çıktığını kaydetti. Yine zirve sonrasında gelen haberlere göre, ABD, Çin'e karşı güçlü bir dille haksız ticaret yaptığının vurgulanmasını isterken, Çin de ABD'nin tek yanlılık yaptığının yer almasını istedi.

- Zirvede dün konuşan ABD Başkan Yardımcısı Mike Pence, Çin'in 'Kuşak ve Yol Girişimi' kapsamında İndo-Pasifik bölgesinde altyapı projeleri için saydam olmayan krediler sunduğunu iddia etmişti.
- ABD Başkan Yardımcısı, Trump yönetiminin Çin politikasını değiştirmeyeceğini vurgularken, Çin'den ithal edilen mallara zaten yükselttikleri gümrük vergilerini iki katından fazla artırabileceklerine dair gözdağı verdi.

Dün gerçekleşen APEC zirvesinde ABD – Çin arasındaki ticaret geriliminin ana gündem maddesini oluşturması ve söz konusu gerilim nedeniyle zirveden ortak bir deklarasyon çıkmaması ile birlikte bu sabah saatleri itibariyle küresel risk iştahının yeniden bozulmuş olduğunu görüyoruz.

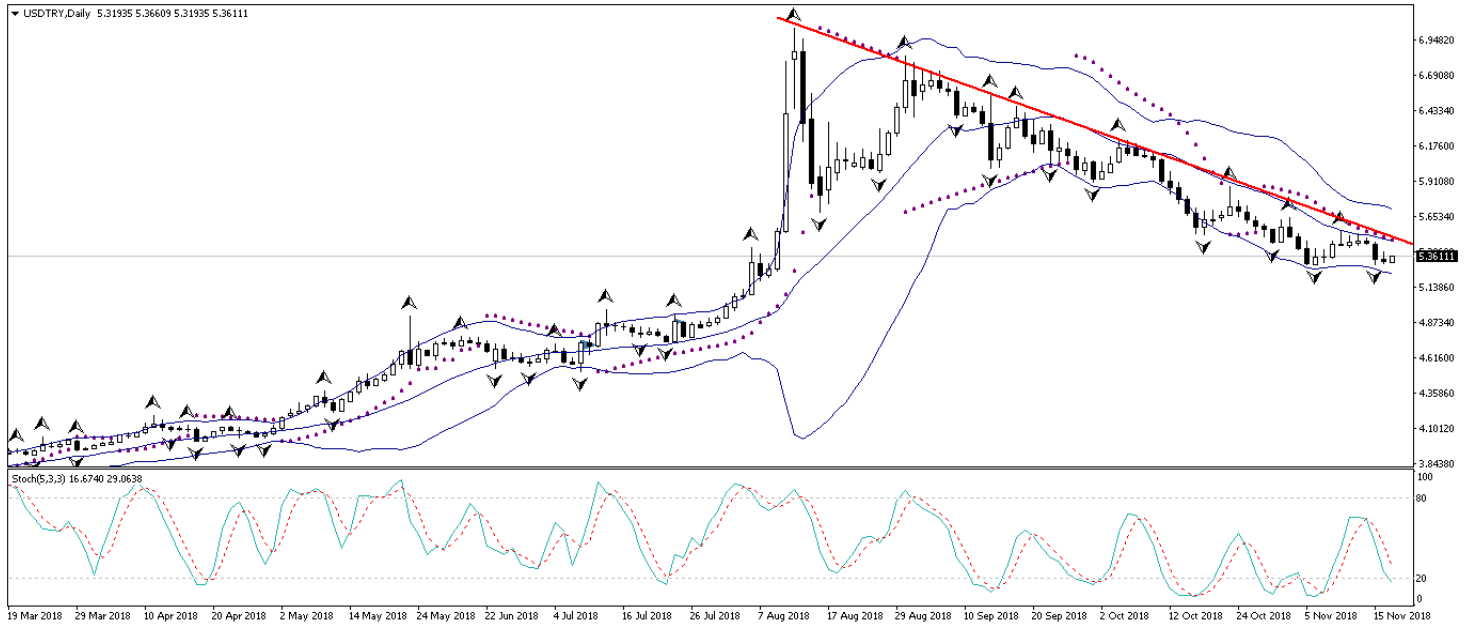
- Fed Başkan Yardımcısı Clarida'nın yaptığı güvercin yorumlar ve Cuma günü ABD'den gelen Sanayi Üretimi verilerinin piyasa beklentilerinin altında bir performansı işaret etmesi ile birlikte dolar endeksi Cuma günü sert bir şekilde değer kaybetti. Endeks 97 seviyesi üzerinden 96,40 seviyesi altına gerilerken, gelişen ülke para birimleri de değer kazandı. Türk lirasının Cuma günü gelişen ülke para birimleri arasında dolar karşısına en fazla değer kazanan para birimi olması ile birlikte USDTRY paritesi Cuma günü itibariyle 5,31'li seviyelere kadar geriledi.
- Ancak, yeni haftanın ilk işlem gününün itibarıyla gelişen ülke para birimlerinde Cuma günü görülen pozitif seyrin etkisini yitirmiş olduğunu görüyoruz. APEC toplantısında liderlerin ortak bir anlaşmaya varamamış olması, ABD – Çin arasındaki ticaret gerilimine ilişkin endişeleri artırarak küresel risk iştahını olumsuz etkiledi. Bununla birlikte USDTRY paritesinin de, dolar endeksindeki zayıf seyrin devam etmesine rağmen, düşüş hareketinin bir kısmını geri alarak yeniden 5,35 seviyesi üzerine çıkmış olduğunu görüyoruz. Bu sabah saatleri itibariyle gelişen ülke para birimlerinde de genel olarak satıcı bir seyrin hâkim. Pazar günü APEC zirvesi sonrasında bozulan küresel risk iştahı, USDTRY paritesinin 5,30 seviyesi altına gerilemesine engel teşkil edebilir ve kurun kısa vadede 5,35 seviyesi üzerine yerleşmesine neden olabilir.

Döviz & Emtia Analizleri

USD/TL

Türk lirası Cuma günü dolar karşısında önemli ölçüde değer kazanırken, USDTRY paritesi de yeniden 5,31'li seviyelere geriledi. ABD Başkan Yardımcısı Clarida'nın ABD'nin nötr faiz oranlarına yakın olduğunu belirtmesi ve öğleden sonra açıklanan ABD Sanayi Üretimi verilerinin beklentilerin altında bir artış kaydetmesi ile birlikte dolar endeksi 97 seviyesi üzerinden 96,40 seviyesi altına inerken, gelişen ülke para birimlerinin de değer kazandığını gördük. Ancak dün gerçekleşen APEC zirvesinde ABD – Çin arasındaki ticaret geriliminin ana gündem maddesini oluşturması ve söz konusu gerilim nedeniyle zirveden ortak bir deklarasyon çıkmaması ile birlikte bu sabah saatleri itibariyle küresel risk iştahının yeniden bozulmuş olduğunu görüyoruz. Bununla birlikte USDTRY paritesinin de, dolar endeksindeki zayıf seyrin devam etmesine rağmen, düşüş hareketinin bir kısmını geri alarak yeniden 5,35 seviyesi üzerine çıkmış olduğunu görüyoruz. Bu sabah saatleri itibariyle gelişen ülke para birimlerinde de genel olarak satıcı bir seyrin hâkim. Pazar günü APEC zirvesi sonrasında bozulan küresel risk iştahı, USDTRY paritesinin 5,30 seviyesi altına gerilemesine engel teşkil edebilir ve kurun kısa vadede 5,35 seviyesi üzerine yerleşmesine neden olabilir. Bu noktada kurun bugün içerisinde 5,33 – 5,40 seviyeleri arasında işlem görmesini bekliyoruz. Bugün içerisindeki takip edilecek önemli bir veri akışı bulunmuyor.

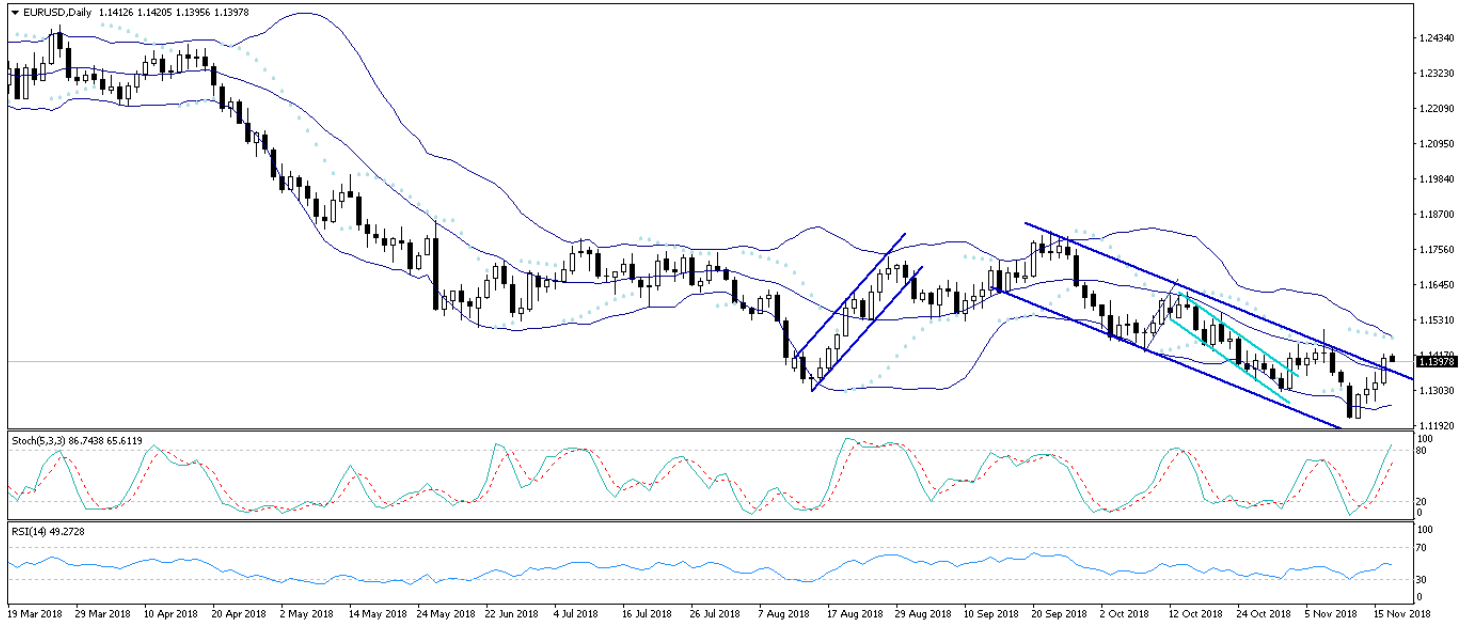
USD/TL



EUR/USD

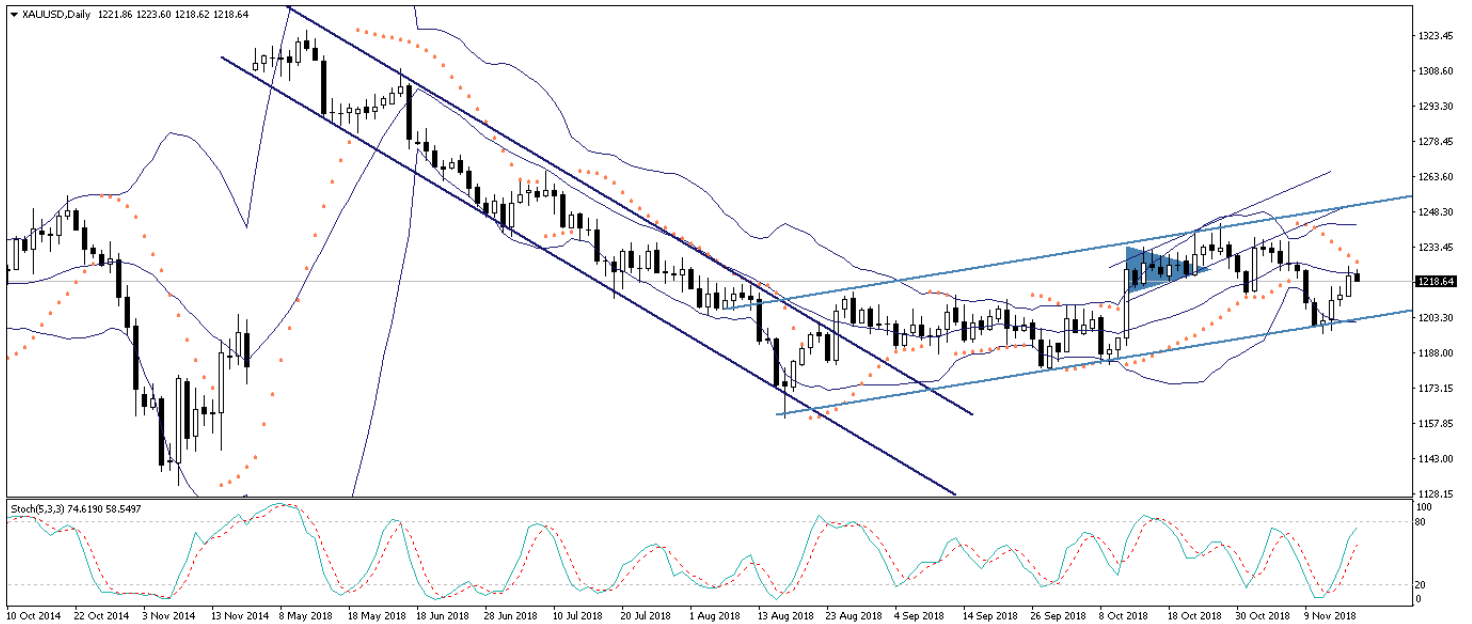
Fed Başkan Yardımcısı Richard Clarida, Cuma günü CNBC’de yaptığı açıklamalarında, enflasyonu %2 seviyesinde tutmak istediklerini ve küresel yavaşlamaya dair önemli kanıtlar olduğunu belirtti. Clarida ayrıca, küresel ekonomideki daralma göz önünde bulundurulduğunda ABD ekonomisinin nötr faiz oranına yakın olduğunu belirtmesi, Fed’in faiz artırımı hızını önemli ölçüde yavaşlatacağına yönelik bir algı oluşturarak dolar endeksinin 97 seviyesi üzerinden 96,40 seviyesi altına kadar gerilemesine neden oldu. Cuma günü Fed Başkan Yardımcısı Clarida’nın yaptığı güvercin açıklamalar dolar endeksinin gevşemesine neden olurken, öğleden sonra ABD’den gelen Sanayi Üretimi verilerinin de piyasa beklentilerinin altında bir artış kaydetmesi endeksteki düşüşü besledi. Dolar endeksinde görülen düşüş hareketi ile birlikte kısa vadeli düşüş kanalını yukarı yönlü kıran EURUSD paritesi, 1,14 seviyesi üzerine yükseldi. EURUSD paritesi bu sabah saatleri itibarıyla 1,14 seviyesinin hemen altında hareket ediyor. Teknik olarak bakıldığında, EURUSD paritesinin kısa vadeli düşüş kanalını yukarı yönlü kırması sonrasında yükseliş eğilimini sürdürmesini ve kısa vadede 1,15 seviyesini hedef almasını beklemekteyiz. Bugün içerisindeki takip edilecek önemli bir veri akışı bulunmuyor.

EUR/USD



XAU/USD

Geçtiğimiz hafta yaşadığı sert satış baskısı ile birlikte kısa vadeli yükseliş kanalının alt çizgisine kadar gerileyen altın fiyatları, beklediğimiz üzere hafta içerisinde kanal sınırından tutunarak yönünü çevirdi ve 1200 seviyesi üzerinde tutunmayı başardı. Bunun üzerine Cuma günü dolar endeksinde görülen gerileme ise altındaki yükseliş çabasını destekledi. Fed Başkan Yardımcısı Richard Clarida'nın Cuma günü CNBC'de yaptığı açıklamalarında küresel ekonomideki daralma göz önünde bulundurulduğunda ABD ekonomisinin nötr faiz oranına yakın olduğunu belirtmesi, Fed'in faiz artırımı hızını önemli ölçüde yavaşlatacağına yönelik bir algı oluşturarak dolar endeksinin 97 seviyesi üzerinden 96,40 seviyesi altına kadar gerilemesine neden oldu. Bunun yanı sıra, yine Cuma günü açıklanan ABD Sanayi Üretimi verilerinin beklentilerin altında bir artış kaydetmesi de dolar endeksindeki düşüş hareketini destekledi. Dolar endeksinin Cuma günü gerçekleştirdiği sert düşüş hareketi ile birlikte yükseliş hareketini hızlandıran altın fiyatları, 1225 seviyesi üzerini test etti. Altın fiyatları bu sabah saatleri itibariyle 1218 seviyesi üzerinde hareket ettiği ve 20 günlük hareketli ortalamasının hemen altında bulunduğunu görüyoruz. Kısa vadeli teknik göstergelerin aşırı alıma işaret ettiği altında, 20 günlük hareketli ortalamaya denk gelen 1218 – 1220 bandının yukarı yönlü aşılamayacağını ve altının bu seviyelerden aşağı yönlü teknik bir düzeltme gerçekleştirebileceğini düşünüyoruz. Altın fiyatlarındaki kısa vadede 1214 seviyesine doğru bir geri çekilme görülebilir.

XAU/USD

Piyasalara Genel Bakış

	Son Fiyat / Değer	Değişim					YBB
		1 günlük	1 haftalık	1 aylık	6 aylık		
Hisse senedi endeksleri							
Gelişmiş Piyasalar							
S&P	2.736	%0,2	-%1,6	-%1,1	%0,9	%2,3	
DAX	11.341	-%0,1	-%1,6	-%1,8	-%13,3	-%12,2	
FTSE	7.014	-%0,3	-%1,3	-%0,5	-%9,8	-%8,8	
Nikkei	21.680	%0,4	-%2,3	-%3,4	-%5,1	-%4,4	
Gelişmekte olan Piyasalar							
Türkiye	93.616	%0,3	%0,8	-%2,9	-%8,6	-%18,8	
Çin	2.679	%0,2	%2,1	%5,3	-%15,9	-%18,8	
Hindistan	35.457	%0,5	%2,4	%3,9	%2,3	%4,7	
Endonezya	6.012	-%0,4	%3,7	%2,6	%3,6	-%5,7	
Rusya	2.373	-%0,4	-%1,3	%1,2	%2,0	%12,5	
Brezilya	88.515	%3,0	%3,4	%5,1	%6,5	%15,9	
Meksika	42.319	%2,1	-%4,4	-%10,8	-%7,3	-%14,3	
Güney Afrika	52.096	-%0,1	-%2,3	%0,0	-%9,9	-%12,5	
Oynaklık Endeksleri							
VIX	18	-%9,2	%4,5	%3,0	%35,2	%64,3	
EM VIX	28	-%1,1	%6,0	%14,8	%50,1	%70,5	
MOVE	60	%7,5	%12,9	%20,4	%9,6	%29,7	
Döviz Kurları (ABD dolarna karşı)							
Türkiye	5,333	-%0,3	-%2,3	-%6,2	%20,8	%40,4	
Brezilya	3,739	a.d.	%0,2	%0,4	%1,7	%13,0	
Güney Afrika	13,993	-%1,3	-%2,5	-%1,2	%12,5	%13,0	
Çin	6,938	%0,0	-%0,3	%0,4	%8,9	%6,6	
Hindistan	71,9275	-%0,1	-%0,8	-%2,1	%6,1	%12,6	
Endonezya	14612	-%0,4	-%0,4	-%3,9	%3,7	%7,7	
CDS *							
Türkiye	372,1	5,3	-1,1	-20,4	216,8	39,1	
Brezilya	204,9	-3,7	7,7	-13,8	47,3	17,4	
Güney Afrika	227,5	1,5	2,8	7,5	47,9	40,2	
Endonezya	146,3	0,2	2,6	-3,6	1,2	15,7	
Rusya	151,9	0,8	-5,0	10,0	29,2	7,4	
10 yıllık bono faizleri							
Türkiye	%16,7	0,1	-0,4	-1,6	2,1	5,0	
Brezilya	%10,1	a.d.	-0,3	-0,2	-0,1	-0,1	
Hindistan	%7,8	0,1	0,1	-0,1	-0,1	0,5	
Endonezya	%8,1	-0,1	-0,1	-0,8	0,8	1,7	
10 yıllık Eurobond faizleri (USD)							
Türkiye	%7,4	0,00	0,07	-0,23	0,29	a.d.	
Brezilya	%5,5	-0,03	-0,05	0,03	0,08	0,90	
Güney Afrika	%5,1	0,00	0,00	-0,01	-0,07	0,63	
Endonezya	%4,9	0,01	0,05	0,13	0,30	a.d.	
Emtia							
Ham Petrol - Brent USD/varil	66,76	%0,2	-%4,9	-%18,0	-%15,8	-%0,2	
Ham Petrol - WTI USD/varil	56,46	%0,0	-%6,2	-%21,5	-%21,0	-%6,6	
Altın - USD / oz	1223	%0,7	%1,2	-%0,4	-%5,3	-%6,6	
Gümüş - USD / t oz.	14,382	%0,8	%1,7	-%2,2	-%11,8	-%16,1	
Commodity Bureau Index	415,17	%0,2	-%0,3	-%0,9	-%6,1	-%4,0	

* Değişim değerleri baz olarak ifade edilmiştir.

Kaynak: Bloomberg

Yatırım Merkezlerimiz

Genel Müdürlük

Nispetiye Cad. B-3 Blok Kat: 9 Akmerkez
Etiler - İSTANBUL
0 212 355 46 46

Adana

Cemal Paşa Mah. Gazipaşa Bul.
Cemal Uğurlu Apt. Kat: 1 D: 4 ADANA

(0 322) 457 77 55

Ankara

Remzi Oğuz Arık Mah. Tunalı Hilmi Cad.
Yaprak Apt. No: 94 Kat: 2 D: 9
Kavaklıdere Çankaya - ANKARA

(0 312) 435 18 36

Antalya

Şirinyalı Mah. İsmet Gökşen Cad. Özden
Apt. No:82/6 Muratpaşa - ANTALYA

(0 242) 248 45 20

Bakırköy

İstanbul Cad. Bakırköy İş Merkezi No:
6 Kat: 4 D: 14 Bakırköy - İSTANBUL

(0 212) 570 52 59

Bursa

Muradiye Mah. Çekirge Cad. Koçer Apt.
No: 49 Kat: 2 D: 4 Osmangazi - BURSA

(0 224) 225 64 10

Denizli

Urban İş Merkezi 2. Ticari Yol Daire 26
Kat: 6 Bayramyeri - DENİZLİ

(0 258) 265 87 85

Erenköy

Bağdat Cad. Çubukçu Apt. No: 333
Kat: 2 D: 4 Kadıköy - İSTANBUL

(0 216) 348 82 82

Gaziantep

İncilipinar Mah. Gazimuhtarpaşa Bul.
Kepkepzade Park İş Merkezi B Blok No:
18 Kat: 1 D: 5 GAZİANTEP

(0 342) 232 35 35

Girne

Şehit Necati Gürkaya Mevkii Çağdaş Apt.
Kat: 1 D: 1 Girne - KKTC

(0 392) 815 14 54-55-56

İzmir

Şair Eşref Bul. Rağıp Şanlı İş Merkezi
No: 6 Kat: 3 D: 306 Çankaya - İZMİR

(0 232) 445 01 61

İzmit

Hürriyet Cad. Kaya İşhanı No: 39/5 İzmit -
KOCAELİ

(0 262) 323 11 33

İzmit İrtibat

Ömerağa Mah. Alemdar Cad. İ. Kolaylı
Apt. No: 8 Kat: 2 İzmit KOCAELİ

(0 262) 260 01 01

Karadeniz Ereğli

Murtaza Mah. Hamamüstü Sok. İ. Esat
Taneri İş Merkezi No: 19 Kat: 2
Karadeniz Ereğli - ZONGULDAK

(0 372) 316 40 50

Kartal

Üsküdar Cad. Cevat Kayacan Apt. No:
26 Kat: 4 D: 8 Kartal - İSTANBUL

(0 216) 306 22 71 - 306 22 06

Kayseri

Cumhuriyet Mah. Turan Cad. Turan Plaza
Apt. No:8 Kat:2 D:5 Melikgazi / KAYSERİ

(0 352) 221 08 68 - 222 82 51

Mersin

Çankaya Mah. Bahri Ok İş Merkezi B
Blok No: 78 MERSİN

(0 324) 238 11 89

Marmaris İrtibat Bürosu

Kemeraltı Mah. Orgeneral Mustafa
Muğlalı Cad. Güven Apt. No: 22 D: 2
Marmaris / MUĞLA

(0 252) 321 08 00

Akatlar İrtibat Bürosu

Akatlar Mahallesi Ebulula Mardin Cad.
Maya Meridien İş Merkezi No:16 D Blok
Kat:11 Bağımsız Bölüm No:29 Akatlar-
Beşiktaş/İSTANBUL

(0 212) 355 4605

Uyarı Notu

Bu raporda yer alan yatırım bilgi, yorum ve tavsiyeleri, yorum ve tavsiyede bulunanların kişisel görüşlerine dayanmakta olup finansal bilgi ve genel yatırım tavsiyesi kapsamında hazırlanmıştır ve hiçbir şekilde yatırım danışmanlığı kapsamında değildir. Yatırım danışmanlığı hizmeti; yetkili kuruluşlar tarafından kişilerin risk ve getiri tercihleri dikkate alınarak kişiye özel sunulmaktadır. Burada yer alan yorum ve tavsiyeler ise genel niteliktedir. Bu tavsiyeler, mali durumunuz ile risk ve getiri tercihlerinize uygun olmayabilir. Bu nedenle, sadece burada yer alan bilgilere dayanarak yatırım kararı verilmesi beklentilerinize uygun sonuçlar doğurmayabilir.

Yatırım Danışmanlığı hizmeti talep edilmesi halinde; yatırımcının Tacirler Yatırım Menkul Değerler A.Ş. ile Yatırım Danışmanlığı sözleşmesi imzalamış olması, Yerindelik Testi'ni tamamlamış ve risk grubunun belirlenmiş olması zorunludur.

Bu raporda yer alan her türlü bilgi, yorum ve tavsiye uygunluk testi ile tespit edilecek risk grubunuz ve getiri beklentiniz ile uyumlu olmayabilir. Dolayısıyla, uygunluk testi neticesinde risk grubunuz tespit edilmeden sadece burada yer alan bilgilere dayanılarak yatırım kararı verilmesi amaç, bilgi ve tecrübenize uygun sonuçlar doğurmayabilir.

Bu rapor herhangi bir sürede belirli bir getirinin sağlanacağına dair bir taahhüt içermemekte olup, zaman içerisinde piyasa koşullarında meydana gelen değişiklikler nedeniyle yorum ve tavsiyelerde değişiklikler söz konusu olabilir. Bu raporda bahsedilen yatırım araçlarının fiyatları ve değerleri yatırımcıların menfaatlerine aykırı olarak hareket edebilir ve netice itibarıyla yatırımcılar anaparalarını kaybetme riski ile karşı karşıya kalabilirler. Bu raporda yer alan geçmiş performans verileri gelecekte elde edilecek sonuçların bir garantisi olarak kabul edilemez.

Bu raporda yer alan tüm bilgiler ve görüşler yatırımcıları bilgilendirmek amacıyla, Tacirler Yatırım Menkul Değerler A.Ş. tarafından güncel ve güvenilir kaynaklardan temin edilmiş olmakla beraber, Tacirler Yatırım Menkul Değerler A.Ş. söz konusu bilgilerin doğru ve tam olduğunu taahhüt etmemektedir. Raporlardaki yorumlardan, bilgilerin tam veya doğru olmaması ve/veya güncellenme nedeniyle doğabilecek maddi ve manevi zararlardan Tacirler Yatırım Menkul Değerler A.Ş. ve çalışanları sorumlu tutulamaz.

Bu rapor, sadece gönderildiği kişilerin kullanımı içindir. Bu raporun tümü veya bir kısmı Tacirler Yatırım Menkul Değerler A.Ş.'nin yazılı izni olmadan çoğaltılamaz, yayınlanamaz veya üçüncü kişilere gösterilemez, ticari amaçla kullanılamaz. Aksi halde, Tacirler Yatırım Menkul Değerler A.Ş. uğramış olduğu bütün zarar ve ziyanı talep etme hakkını saklı tutar.