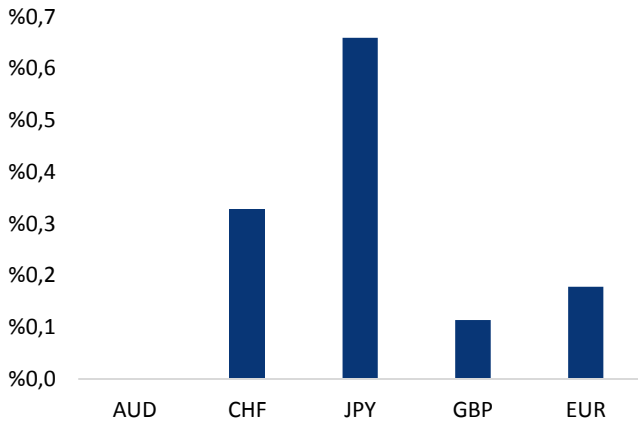


## Haber Başlıkları

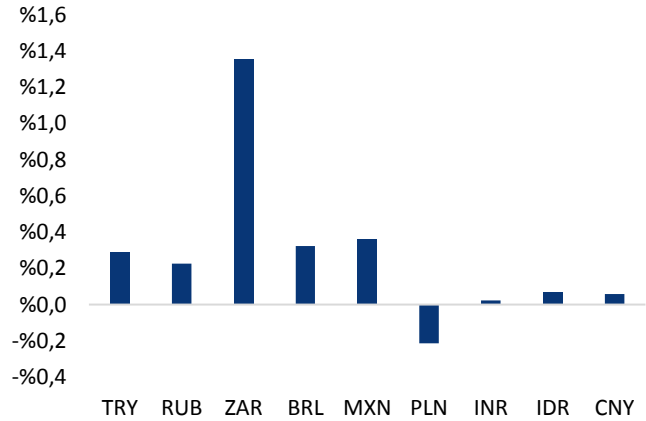
- ABD Başkanı Donald Trump'ın, fed başkan adaylığı için bugün Janet Yellen ile görüşmesi bekleniyor. Söz konusu toplantıya ilişkin oluşabilecek haber akışı piyasada hareketlilik yaratabilir.
- Asya seansında açıklanan verilere göre Çin ekonomisi, ilk yarıda %6,9 büyüme kaydetmesinin ardından, 3Ç17'de %6,8 oranında büyüdü. Piyasa beklentileri de Çin'in %6,8 oranında büyümesi yönündeydi.
- Büyüme verisini geride bırakmış olsak da, Çin önümüzdeki bir hafta boyunca piyasa gündeminde kalmaya devam edecek. Öyle ki, Çin Komünist Partisinin 19. Ulusal Kongresi dün Pekin'de toplandı ve Kongre'nin yaklaşık 1 hafta sonra sonuçlanması bekleniyor. Devlet başkanının, parti delegelerinin Ulusal Kongre'deki tercihleri ile belirlendiği Çin'de, dün toplanan Kongre'de Çin'i önümüzdeki beş yıl ve ondan sonraki on yıl boyunca yönetecek olan kadro belirleniyor olacak.
- New York Borsası, ABD'li yatırım bankalarının ve teknoloji şirketlerinin kazançlarıyla günü yükselişle tamamladı. Dow Jones Sanayi Endeksi 160,16 puan (%0,70) artarak 23,157,60 puanla rekor seviyeye ulaştı. Böylece endeks, tarihte ilk defa 23 bin puan seviyesinin üzerinde kapanmış oldu. Endeksin 22 bin puandan 23 bin puana yükselmesi ise sadece 76 gün sürdü. Standard & Poor's 500 Endeksi 1,90 puan (%0,07) yükselişle 2,561,26 puana, Nasdaq Teknoloji Endeksi de 0,56 puan değer kazanarak 6,624,22 puana ulaştı.
- Asya piyasalarının bir kısmında hisseler yükselse de, Çin hisseleri, ülkede beklentileri aşan geçtiğimiz çeyrek büyüme verisine rağmen kayıplarını genişletti.
- ABD Hazine Bakanı Steven Mnuchin, ülkede borsaların vergi reformuna yönelik beklentilerle yükseldiğini belirterek, "Eğer vergi reformunu geçiremezsek bu kazançların önemli bir bölümünün geri verileceğine bence hiç şüphe yok." İfadelerini kullandı.
- Dün akşam saatlerinde açıklanan Fed Bej Kitap raporunda, işgücündeki sıkışmaya rağmen bölgelerin çoğunluğunda ılımlı ve orta seviyede bir ücret baskısı olduğu ve enflasyonda bir vime belirtisi görülmediği belirtildi.
- Japonya'da ihracattaki art arda artış Eylül ile birlikte 10. ayına girdi. Ağustos ayında %18,1 artan ve Eylül ayında %14,9 oranında artması beklenen Japonya ihracatı % 14,1 büyüme kaydetti. Eylül ayında %12 artan ithalatta ise artış beklentisi %15 seviyesindeydi.

### Gelişmiş ülke para birimlerinin son işlem gününe göre getirileri \*






Kaynak: Bloomberg, Tacirler Yatırım \* ABD dolarına karşı

### Gelişmekte olan ülke para birimlerinin son işlem gününe göre getirileri \*



Kaynak: Bloomberg, Tacirler Yatırım \* ABD dolarına karşı

## Günlük Ekonomi Takvimi

Ülke	Veri	Saat	Beklenti	Önceki
	ABD Haftalık İşsizlik Başvuruları	15:30	240K	243K
	ABD Ekim Ayı Philadelphia Fed İmalat Endeksi	15:30	22	23,8
	Kansas City Fed Başkanı Esther George'un Konuşması (FOMC'de oy sahibi değil)	16:30		

## Makroekonomik Gelişmeler

### Ekim Ayı Önemli Merkez Bankası Toplantıları & Olası Etkileri

Tarih	Gelişme	Yorum
25.Eki.17	Brezilya Merkez Bankası Toplantısı	Banka Eylül toplantısında faiz indirimlerine devam ederek faizleri %9,25'ten %8,25'e çekmişti. Bloomberg medyan tahminlerine göre Bankanın yıl sonuna kadar faizleri %7'ye indirmesi bekleniyor. 2016 yılını %8.8 seviyesinde kapayan TÜFE'nin 2017 yılında 4% seviyelerinin altına gelmesi bekleniyor. Dolayısıyla para politikasında gevşeme yanlısı politikaların bir süre daha devamı öngörülmüyor.
26.Eki.17	Avrupa Merkez Bankası Toplantısı	Avrupa Merkez Bankası (ECB), "tapering" konusuna ilişkin açıklamaların Ekim toplantısında geleceğini belirtmişti. 2017 yılı sonuna kadar uzatılan varlık alım programının 6-9 ay kadar uzatılması bekleniyor. Süre uzatımının yanında en önemli odak noktası "tapering" tarafındaki adımların büyüklüğü olacak. Beklenti halen 60 milyar euro olan aylık varlık alımı tutarının ilk önce 40 milyar euro'ya indirilmesi bekleniyor. Böylece daha kademeli bir geçiş vurgusunun olması bekleniyor. Ancak alım tutarlarının ilk aşamada 30 milyar Euro'ya indirimle sarkı, yani daha hızlı bir normalleşme adımı olasılığı endişeleri artıyor. Ancak bu noktada önemli bir değer kazanımı sağlamış Euro'nun daha fazla güçlenmesine neden olabilecek söylemlerden kaçınılabileceği ve kademeli geçişin ön plana çıkabileceği beklentimizi sürdürüyoruz.
26.Eki.17	TCMB PPK Toplantısı	TCMB'nin, 2018 yılının ilk çeyreği sonuna kadar kısa vadeli faiz oranlarında bir değişikliğe gitmesini beklemiyor. Bu çerçevede fonlama kompozisyonunda aynı kalacağı beklentimiz çerçevesinde AOFM'nin %12 seviyesine devam edeceğini düşünüyoruz. Enflasyon tarafından Aralık ayı itibarıyla kademeli düşüş beklentimiz ve Nisan 2018'de %7.5 seviyesinin altına geliş beklentimiz çerçevesinde ise AOFM'de ikinci çeyrek ile beraber ölçülü bir gevşemenin olmasını bekliyoruz.
27.Eki.17	Rusya Merkez Bankası Toplantısı	Rusya Merkez Bankası, Eylül ayındaki toplantısında, faiz indirimlerine devam ederek faizleri %9'dan %8,5'a çekmişti. Bankanın yayınladığı raporda, önümüzdeki dönemlerde gevşeme hamlelerinin sürebileceği ifade ediliyor. Bu çerçevede Bloomberg anketi medyan sonuçlarına göre yılsonuna kadar 50 baz puan kadar bir indirim beklentisi görülüyor.

Ekim ayının son haftasına yaklaşan önemli merkez bankaları toplantıları ve beklentilerimiz doğrultusunda genel çerçevenin TL'yi destekleyici nitelikte olabileceğini düşünüyoruz. Brezilya ve Rusya merkez bankalarının gevşeme sürecinde oluşu TL açısından carry trade avantajını güçlendirirken, ECB'nin kısa vadede global risk iştahını önemli ölçüde köreltilici bir adım atmayaçağını düşünüyoruz. PPK'nun sıkı duruşu koruma kararı tahminimiz doğrultusunda Sepet/TL tarafında kısa vadede 3,94-95 seviyelerine geri çekilmenin olabileceğini düşünüyoruz.

### Çin ekonomisi 3Ç17'de %6,8 büyüdü

Asya seansında açıklanan verilere göre Çin ekonomisi, ilk yarıda %6,9 büyüme kaydetmesinin ardından, 3Ç17'de %6,8 oranında büyüdü. Piyasa beklentileri de Çin'in %6,8 oranında büyümesi yönündeydi. Çin büyüme verisinin beklentileri karşılamış olmasına rağmen, verinin gelişmekte olan ülke piyasalarını canlandırmakta başarısız olduğunu gördük. Öyle ki bu sabah saatleri itibarıyla gelişmekte olan ülke para birimlerinde genel olarak satıcı bir seyir söz konusu.

### Çin Komünist Partisi'nin 19. Ulusal Kongresi dün itibarıyla başladı

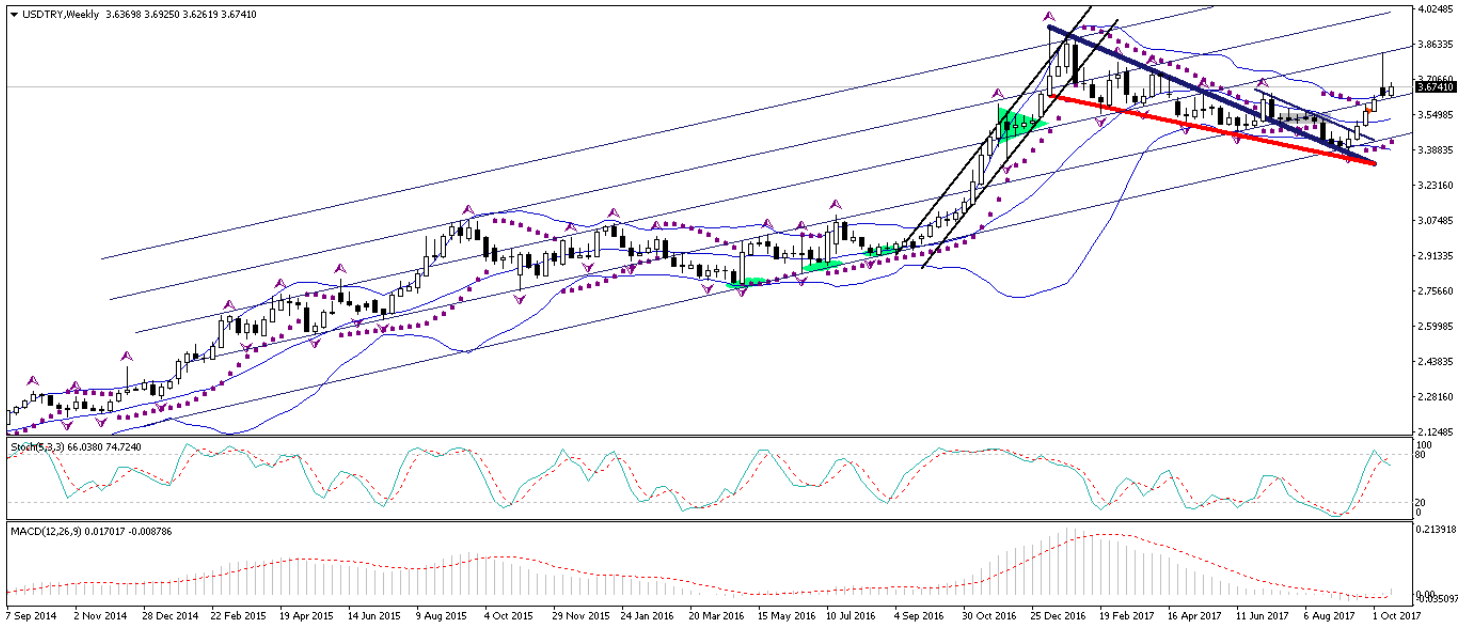
Büyüme verisini geride bırakmış olsak da, Çin önümüzdeki bir hafta boyunca piyasa gündeminde kalmaya devam edecek. Öyle ki, Çin Komünist Partisinin 19. Ulusal Kongresi dün Pekin'de toplandı ve Kongre'nin yaklaşık 1 hafta sonra sonuçlanması bekleniyor. Devlet başkanının, parti delegelerinin Ulusal Kongre'deki tercihleri ile belirlendiği Çin'de, dün toplanan Kongre'de Çin'i önümüzdeki beş yıl ve ondan sonraki on yıl boyunca yönetecek olan kadro belirleniyor olacak. Diğer bir deyişle, dün başlayan kongre sonucunda Çin Devlet Başkanı ve Çin Komünist Partisi Genel Sekreteri Xi Jinping'in görevine devam edip etmeyeceği belli olacak. Kongre'de toplam 425 üye seçilecek ve Kongre tüm üyelerin tamamlanmasının ardından, yaklaşık 1 hafta sonra sona erecek. Dünya'nın en büyük ikinci ekonomisi olan Çin'de, önümüzdeki beş yıl içerisinde uygulanması planlanan değişiklik ve reformların açıklanması, küresel bazda geniş bir etki yaratabilir. Gelişmekte olan ülke piyasalarındaki ekonomik görünümün temel temsilcilerinden olan Çin, ihracata dayalı ekonomisi ile küresel büyüme açısından da oldukça önemli bir gösterge konumunda. Bugünkü Kongre, Çin'in en büyük ticaret ortağı olan ABD ekonomisi için de oldukça önemli. Ayrıca, ABD – Kuzey Kore arasındaki gerginlik bir arabulucu misyonu yükselenmiş olan Çin'de, devlet başkanının bu sorunun üstesinden geliyor olması gerekiyor.

## Döviz & Emtia Analizleri

### USD/TRY

Çin ekonomisi 3Ç17'de %6,8 büyüyerek piyasa beklentilerini karşıladı. Ancak, Çin'den gelen olumlu verilerin gelişmekte olan ülke para birimleri üzerinde bir coşku yaratamadığını gördük. Öyle ki, bu sabah saatleri itibariyle gelişmekte olan ülke para birimlerinde satıcı bir seyir olduğunu, ancak Türk lirasının dolar karşısında hafif bir değer kazancıyla pozitif ayrılmakta olduğunu görüyoruz. Dün itibariyle, Fed başkanlarının şahin açıklamalarının ardından, geçtiğimiz hafta %70'li seviyeleri işaret eden opsiyon fiyatlamalarından üretilen Fed faiz artırım olasılıklarının dün itibariyle %80'in üzerine çıkmış olduğunu görüyoruz. Ancak yine de, hafta başından bu yana yükseliş çabası içerisinde olan dolar endeksinin yükseliş hareketlerinin sınırlı kaldığını ve endeksin 94 seviyesine ulaşamadığını görmekteyiz. Bununla birlikte: USDTRY paritesinin kısa vadede 3,65 – 3,68 seviyeleri arasında dalgalı bir seyir izlemesini bekliyoruz. Ancak, dolar endeksinin 94 seviyesine ulaşmakta başarısız olmaya devam etmesi durumunda, paritenin birkaç hafta içerisinde 3,60 seviyesi altına hedef alacak şekilde düşüşe geçmesi beklenebilir. ABD Başkanı Donald Trump'ın, fed başkan adaylığı için bugün Janet Yellen ile görüşmesi bekleniyor. Söz konusu toplantıya ilişkin oluşabilecek haber akışı piyasada hareketlilik yaratabilir. Bu sabah saatleri itibariyle 3,6741 seviyesinden işlem görmekte olan USDTRY paritesinde 3,6786 seviyesi direnç, 3,6734 seviyesi ise destek konumunda. 3,6786 direncinin yukarı yönlü kırılması durumunda bir sonraki direnç seviyemiz 3,6891, 3,6734 desteğinin aşağı yönlü kırılması durumunda ise bir sonraki destek seviyemiz 3,6650.

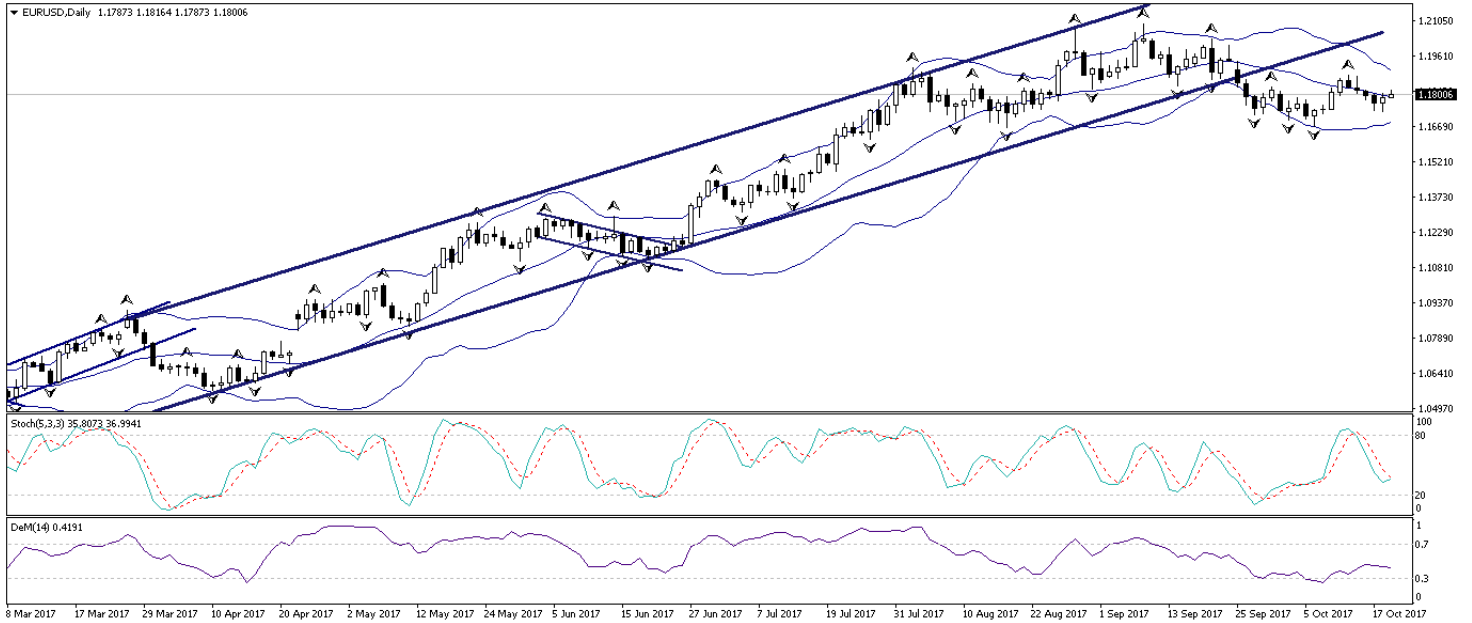
### USD/TL



## EUR/USD

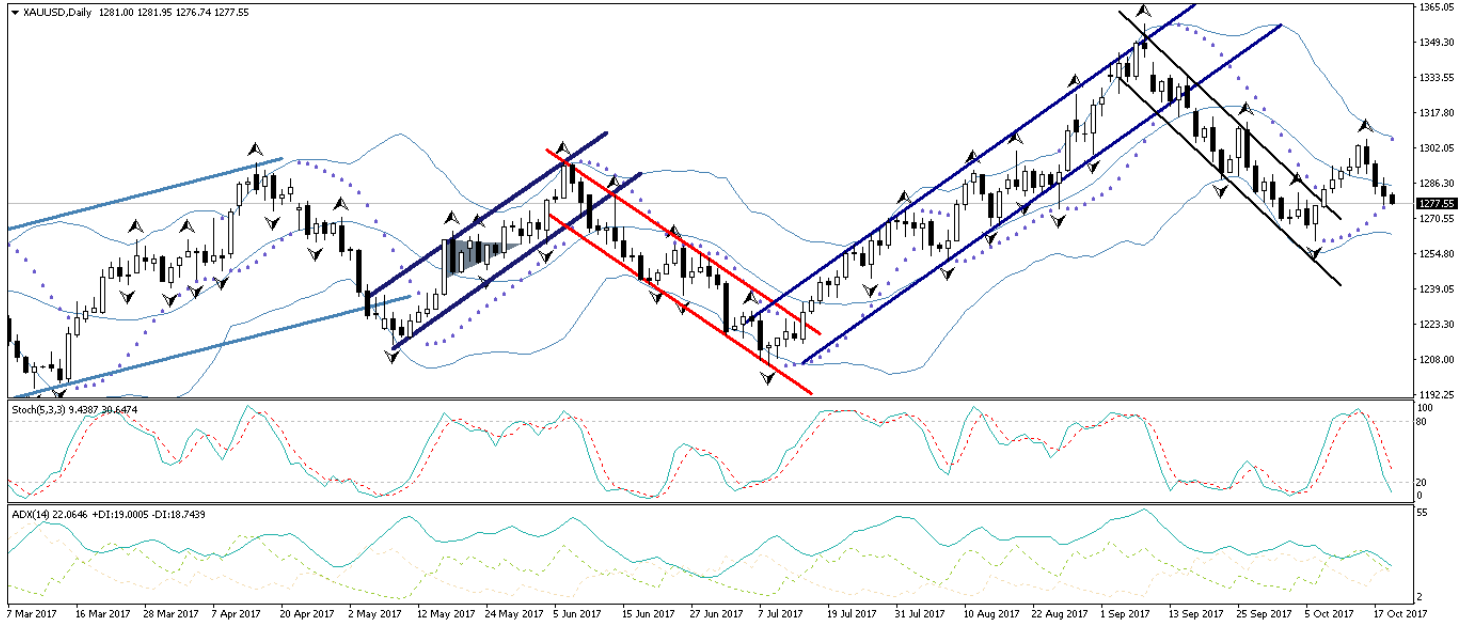
İspanya hükümetinin Katalonya Özerk Yönetim Hükümeti'ne tanıdığı süre bugün Türkiye saatiyle 12:00'de doluyor. Hatırlayacağımız üzere Pazartesi günü, Katalonya'daki gelişmelere ilişkin basın toplantısı düzenleyen İspanya Başbakan Yardımcısı Soraya Saenz de Santamaria, İspanya hükümetinin, Katalonya Özerk Yönetim Hükümeti Başkanı Carles Puigdemont'a "askıya alınmış bağımsızlık ilanı ile neyi kastettiğini" netleştirmesi için Perşembe günü Türkiye saatiyle 12:00'ye kadar süre verdiğini ifade etmişti. Burada Katalonya'nın bağımsızlık konusundaki ısrarını sürdürmesi, İspanya Hükümeti – Katalonya arasındaki iletişimin çok daha gergin bir hal almasına ve İspanya'nın polis güçlerini devreye sokmasına neden olabilir. Böyle bir durumda da euro üzerinde satış baskıları oluşması ve dolar endeksinin de eurodaki gerilemeye bağlı olarak yükselişini 94 seviyesi üzerine taşıması beklenebilir. Bu nedenle bugün öğle saatlerinde İspanya – Katalonya cephesinden gelecek olan haber akışı oldukça önemli ve belirleyici olacaktır. Katalonya'nın bağımsızlık söylemini yumuşatması ise, EURUSD paritesinde 1,19 seviyesi üzerine doğru hızlı bir yükseliş hareketini beraberinde getirebilir. Bu sabah saatleri itibariyle 1,1800 seviyesinden işlem görmekte olan EURUSD paritesinde, 1,1758 seviyesi destek, 1,1818 seviyesi ise direnç konumunda. Paritede 1,1818 direncinin yukarı yönlü kırılması durumunda bir sonraki direnç seviyemiz 1,1861, 1,1758 desteğinin aşağı yönlü kırılması durumunda ise bir sonraki destek seviyemiz 1,1711.

## EUR/USD



**XAU/USD**

Fed'in bir sonraki başkanının daha şahin olacağı beklentisi ve eurodaki değer kaybı ile birlikte güçlenen dolar endeksi, altın fiyatlarındaki yükseliş hareketinin durulmasına ve altının 1300 seviyesinden geri çekilmesine neden olmuştu. Dün sabahki bültenimizde, 20 günlük hareketli ortalamasının altına sarkan altın fiyatlarının günlük kapanışının oldukça önemli olduğunu, altının 20 günlük ortalaması altında bir kapanış yapması durumunda kısa vadede 1280 seviyesi altını hedef alabileceğini belirtmiştik. Çünkü kapanışının ardından 20 günlük hareketli ortalamasını aşağı yönlü kıran altın fiyatları, 1280 seviyesi altına sarkarak düşüş hareketini hızlandırdı. Altındaki düşüşte, yatırımcıların güvenli liman talebindeki düşüş de etkili oluyor. Öyle ki, altın fiyatları ABD 10 yıllık tahvilleri ile birlikte eş zamanlı bir satış baskısına maruz kalıyor. ABD'de 10 yıllık tahvil faizleri dün itibarıyla 2,35 seviyesi üzerine test ederek hızlı bir yükseliş kaydetti. Bu da bize, yatırımcıların hem ABD 10 yıllık tahvil faizlerinden hem de altından çıkış yaptığını ve hisse senedi piyasalarına yöneldiğini gösteriyor. ABD ve Avrupa'da rekor üzerine rekor kıran borsalar, piyasadaki yüksek risk iştahının bir diğer kanıtı. Mevcut yüksek risk iştahı, altındaki satış eğiliminin bir süre daha devam etmesine neden olabilir. Bu noktada altın fiyatlarının mevcut düşüş eğilimini 1260 seviyesine doğru devam ettirmesi beklenebilir. Altın fiyatlarındaki güncel teknik seviyelere bakacak olursak: Bu sabah saatleri itibarıyla 1277,55 seviyesinden işlem görmekte olan altın fiyatlarında 1275 seviyesi destek, 1277,76 seviyesi ise direnç konumunda. 1277,76 direncinin yukarı yönlü kırılması durumunda bir sonraki direnç seviyemiz 1283, 1275 desteğinin aşağı yönlü kırılması durumunda ise bir sonraki destek seviyemiz 1272.

**XAU/USD**

## Piyasalara Genel Bakış

	Son Fiyat / Değer	Değişim					YBB
		1 günlük	1 haftalık	1 aylık	6 aylık		
<b>Hisse senedi endeksleri</b>							
<b>Gelişmiş Piyasalar</b>							
S&P	2.561	%0,1	%0,2	%2,2	%9,5	%14,4	
DAX	13.043	%0,4	%0,6	%3,8	%8,5	%13,6	
FTSE	7.543	%0,4	%0,1	%3,7	%6,0	%5,6	
Nikkei	21.363	%0,5	%2,5	%5,8	%16,5	%12,4	
<b>Gelişmekte olan Piyasalar</b>							
Türkiye	106.926	-%0,1	%3,0	%1,9	%17,8	%36,8	
Çin	3.382	-%0,4	-%0,5	%0,4	%6,3	%8,6	
Hindistan	32.584	-%0,1	%2,4	%0,6	%11,1	%22,4	
Endonezya	5.929	%0,0	%0,0	%0,5	%5,7	%11,9	
Rusya	2.094	%0,1	-%0,3	%2,2	%9,3	-%6,2	
Brezilya	76.591	%0,5	-%0,4	%0,8	%20,8	%27,2	
Meksika	49.939	-%0,4	-%0,4	-%0,6	%2,2	%9,4	
Güney Afrika	58.152	%0,5	%0,7	%3,8	%10,7	%14,8	
<b>Oynaklık Endeksleri</b>							
VIX	10	-%2,3	%2,2	-%0,8	-%30,2	-%28,3	
EM VIX	16	%3,2	%0,7	%7,8	-%25,0	-%30,4	
MOVE	50	%2,6	-%4,6	%0,3	-%31,0	-%29,8	
<b>Döviz Kurları (ABD dolarına karşı)</b>							
Türkiye	3,6767	%0,3	%0,8	%5,3	%0,4	%4,3	
Brezilya	3,1707	%0,3	-%0,1	%1,1	%2,0	-%2,4	
Güney Afrika	13,5747	%1,4	%0,4	%2,0	%2,2	-%1,2	
Çin	6,6274	%0,1	%0,6	%0,8	-%3,7	-%4,6	
Hindistan	65,04	%0,0	-%0,2	%1,4	%0,6	-%4,2	
Endonezya	13516	%0,1	%0,0	%2,0	%1,7	%0,3	
<b>CDS *</b>							
Türkiye	174,9	-2,6	-1,4	16,8	-44,3	-15,8	
Brezilya	177,0	-1,3	-7,3	8,3	-5,8	-15,2	
Güney Afrika	172,4	-0,4	1,5	7,5	a.d.	a.d.	
Endonezya	97,8	-0,7	-2,2	7,9	-35,2	-3,6	
Rusya	130,8	-0,4	1,6	-2,4	4,4	a.d.	
<b>10 yıllık bono faizleri</b>							
Türkiye	%11,4	0,1	1,7	0,7	0,5	0,0	
Brezilya	%9,7	0,0	-0,1	-0,1	-0,4	a.d.	
Güney Afrika	%8,8	0,0	0,1	0,4	-0,1	-0,1	
Hindistan	%6,8	0,0	0,0	0,1	-0,1	0,2	
Endonezya	%6,6	0,0	0,0	0,1	-0,4	-1,3	
<b>10 yıllık Eurobond faizleri (USD)</b>							
Türkiye	%5,1	0,00	0,62	0,22	-0,12	-0,76	
Brezilya	%4,6	0,00	-0,12	0,18	-0,10	-0,94	
Güney Afrika	%4,6	0,00	-0,04	0,17	-0,21	-0,31	
Endonezya	%3,5	0,00	0,01	0,12	-0,43	-0,86	
<b>Emtia</b>							
Ham Petrol - Brent USD/varil	58,15	%0,5	%2,1	%4,8	%5,9	%2,3	
Ham Petrol - WTI USD/varil	52,04	%0,3	%1,4	%4,3	-%0,7	-%3,1	
Altın - USD / oz	1279,9	-%0,2	-%0,5	-%2,1	-%0,9	%11,1	
Gümüş - USD / t oz.	16,997	-%0,3	-%0,8	-%0,4	-%7,0	%6,3	
Commodity Bureau Index	428,18	-%0,8	-%0,2	%0,2	%1,6	%1,2	

\* Değişim değerleri baz olarak ifade edilmiştir.

Kaynak: Bloomberg

## Yatırım Merkezlerimiz

### Genel Müdürlük

Nispetiye Cad. B-3 Blok Kat: 7-9  
Akmerkez Etiler - İSTANBUL  
0 212 355 46 46

### Adana

Cemal Paşa Mah. Gazipaşa Bul.  
Cemal Uğurlu Apt. Kat: 1 D: 4 ADANA

(0 322) 457 77 55

### Ankara

Remzi Oğuz Arık Mah. Tunalı Hilmi Cad.  
Yaprak Apt. No: 94 Kat: 2 D: 9  
Kavaklıdere Çankaya - ANKARA

(0 312) 435 18 36

### Antalya

Şirinyalı Mah. İsmet Gökşen Cad. Özden  
Apt. No:82/6 Muratpaşa - ANTALYA

(0 242) 248 45 20

### Bakırköy

İstanbul Cad. Bakırköy İş Merkezi No:  
6 Kat: 4 D: 14 Bakırköy - İSTANBUL

(0 212) 570 52 59

### Bursa

Muradiye Mah. Çekirge Cad. Koşer Apt.  
No: 49 Kat: 2 D: 4 Osmangazi - BURSA

(0 224) 225 64 10

### Denizli

Saraylar Mah. 2. Ticari Yol No: 32 Kat: 5  
DENİZLİ

(0 258) 265 87 85

### Erenköy

Bağdat Cad. Çubukçu Apt. No: 333  
Kat: 2 D: 4 Kadıköy - İSTANBUL

(0 216) 348 82 82

### Gaziantep

İncilipinar Mah. Gazimuhtarpaşa Bul.  
Kepkepzade Park İş Merkezi B Blok No:  
18 Kat: 1 D: 5 GAZİANTEP

(0 342) 232 35 35

### Girne

Şehit Necati Gürkaya Mevkii Çağdaş Apt.  
Kat: 1 D: 1 Girne - KKTC

(0 392) 815 14 54-55-56

### İzmir

Şair Eşref Bul. Ragıp Şanlı İş Merkezi  
No: 6 Kat: 3 D: 306 Çankaya - İZMİR

(0 232) 445 01 61

### İzmit

Hürriyet Cad. Kaya İşhanı No: 39/5 İzmit  
KOCAELİ

(0 262) 323 11 33

### İzmit İrtibat

Ömerağa Mah. Alemdar Cad. İ. Kolaylı  
Apt. No: 8 Kat: 2 İzmit KOCAELİ

(0 262) 260 01 01

### Karadeniz Ereğli

Murtaza Mah. Hamamüstü Sok. İ. Esat  
Taneri İş Merkezi No: 19 Kat: 2  
Karadeniz Ereğli - ZONGULDAK

(0 372) 316 40 50

### Kartal

Üsküdar Cad. Cevat Kayacan Apt. No:  
26 Kat: 4 D: 8 Kartal - İSTANBUL

(0 216) 306 22 71 - 306 22 06

### Kayseri

Cumhuriyet Mah. Sultan Hamam Cad.  
Kavuncu İş Merkezi No: 17 Kat: 1 D: 2  
KAYSERİ

(0 352) 221 08 68 - 222 82 51

### Mersin

Çankaya Mah. Bahri OK İş Merkezi B  
Blok No: 78 MERSİN

(0 324) 238 11 89



## Uyarı Notu

Bu raporda yer alan yatırım bilgi, yorum ve tavsiyeleri, yorum ve tavsiyede bulunanların kişisel görüşlerine dayanmakta olup finansal bilgi ve genel yatırım tavsiyesi kapsamında hazırlanmıştır ve hiçbir şekilde yatırım danışmanlığı kapsamında değildir. Yatırım danışmanlığı hizmeti; yetkili kuruluşlar tarafından kişilerin risk ve getiri tercihleri dikkate alınarak kişiye özel sunulmaktadır. Burada yer alan yorum ve tavsiyeler ise genel niteliktedir. Bu tavsiyeler, mali durumunuz ile risk ve getiri tercihlerinize uygun olmayabilir. Bu nedenle, sadece burada yer alan bilgilere dayanarak yatırım kararı verilmesi beklentilerinize uygun sonuçlar doğurmayabilir.

Yatırım Danışmanlığı hizmeti talep edilmesi halinde; yatırımcının Tacirler Yatırım Menkul Değerler A.Ş. ile Yatırım Danışmanlığı sözleşmesi imzalamış olması, Yerindelik Testi'ni tamamlamış ve risk grubunun belirlemiş olması zorunludur.

Bu raporda yer alan her türlü bilgi, yorum ve tavsiye uygunluk testi ile tespit edilecek risk grubunuz ve getiri beklentiniz ile uyumlu olmayabilir. Dolayısıyla, uygunluk testi neticesinde risk grubunuz tespit edilmeden sadece burada yer alan bilgilere dayanılarak yatırım kararı verilmesi amaç, bilgi ve tecrübenize uygun sonuçlar doğurmayabilir.

Bu rapor herhangi bir sürede belirli bir getirinin sağlanacağına dair bir taahhüt içermemekte olup, zaman içerisinde piyasa koşullarında meydana gelen değişiklikler nedeniyle yorum ve tavsiyelerde değişiklikler söz konusu olabilir. Bu raporda bahsedilen yatırım araçlarının fiyatları ve değerleri yatırımcıların menfaatlerine aykırı olarak hareket edebilir ve netice itibarıyla yatırımcılar anaparalarını kaybetme riski ile karşı karşıya kalabilirler. Bu raporda yer alan geçmiş performans verileri gelecekte elde edilecek sonuçların bir garantisi olarak kabul edilemez.

Bu raporda yer alan tüm bilgiler ve görüşler yatırımcıları bilgilendirmek amacıyla, Tacirler Yatırım Menkul Değerler A.Ş. tarafından güncel ve güvenilir kaynaklardan temin edilmiş olmakla beraber, Tacirler Yatırım Menkul Değerler A.Ş. söz konusu bilgilerin doğru ve tam olduğunu taahhüt etmemektedir. Raporlardaki yorumlardan, bilgilerin tam veya doğru olmaması ve/veya güncellenme nedeniyle doğabilecek maddi ve manevi zararlardan Tacirler Yatırım Menkul Değerler A.Ş. ve çalışanları sorumlu tutulamaz.

Bu rapor, sadece gönderildiği kişilerin kullanımı içindir. Bu raporun tümü veya bir kısmı Tacirler Yatırım Menkul Değerler A.Ş.'nin yazılı izni olmadan çoğaltılamaz, yayınlanamaz veya üçüncü kişilere gösterilemez, ticari amaçla kullanılamaz. Aksi halde, Tacirler Yatırım Menkul Değerler A.Ş. uğramış olduğu bütün zarar ve ziyana talep etme hakkını saklı tutar.