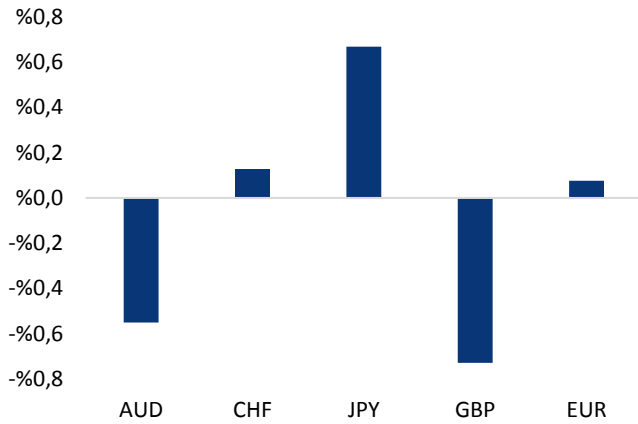


Haber Başlıkları

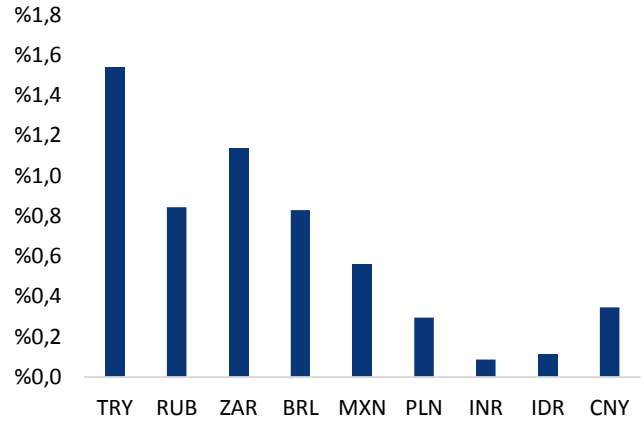
- Kuzey Irak'ta 25 Eylül'de yapılması planlanan referandum öncesinde, Türk Silahlı Kuvvetleri'nin Silopi-Habur bölgesinde bir tatbikat başlatıldığının açıklanmasının ardından Türk lirası sert bir şekilde değer kaybederken, USDTRY paritesi 3,50 seviyesini test etti. Dün sabah saatlerinde 3,43 seviyelerinden işlem gören kur, akşam saatlerinde Türk lirasındaki gerileme ile birlikte yükselişini hızlandırdı.
- Avrupa hisseleri, küresel hisse senedi piyasasındaki ralliyi takiben yaklaşık altı haftanın en yüksek seviyesine yükseldi.
- ABD Dışişleri Bakanı Rex Tillerson, CBS'e verdiği demeçte, ABD'nin Kuzey Kore sorununa barışçıl bir çözüm aradığını, ancak diplomatik çabaların karşı tarafın nükleer iştahına çözüm bulamaması durumunda askeri güç kullanmaya hazır olduğunu söyledi.
- ABD Başkanı Donald Trump, bugün Birleşmiş Milletler'de konuşma gerçekleştirecek.
- Euro Bölgesi'nde Tüketici Fiyat Endeksi, Ağustos ayında aylık yüzde 0,3'lük artış göstererek beklentileri karşıladı. Bölgede tüketici fiyatları, bir önceki yılın aynı döneminde göre %1,5 yükseldi. Bunun yanı sıra, bölgede çekirdek tüketici fiyatları ise bir önceki yılın aynı dönemine göre %1,2'lik bir artış kaydetti.
- Mark Carney, önümüzdeki aylarda İngiltere'de faiz oranlarındaki herhangi bir artışın kademeli ve sınırlı olacağını söyledi.
- Vadeli piyasalarda DAX vadeli endeksin 5 puan aşağıda ve FTSE 100 vadeli endeksinin ise 3 puan yukarıda bulunduğu görülüyor.
- Wall Street'te endeksler Pazartesi gününü, 2 gün sürecek Fed toplantısı öncesinde finansal hisselerin değerinin artmasıyla yükselişle tamamladı.
- Kuzey Kore, yeni yaptırımların ve artan uluslararası baskının ülkenin nükleer programını yalnızca hızlandırmaya yarayacağını açıkladı.
- Hazine bugün iki ihale gerçekleştirecek. Bugün gerçekleştirilecek olan ihalelerde; 11 ay vadeli hazine bonosu ihalesi yeniden ihraç olup 08-08-2018 itfa tarihli olacak, 10 vadeli tahvil ihalesi de yeniden ihraç olup 11-08-2027 itfa tarihli olacak.

Gelişmiş ülke para birimlerinin son işlem gününe göre getirileri *







Kaynak: Bloomberg, Tacirler Yatırım * ABD dolarına karşı

Gelişmekte olan ülke para birimlerinin son işlem gününe göre getirileri *



Kaynak: Bloomberg, Tacirler Yatırım * ABD dolarına karşı

Günlük Ekonomi Takvimi

Ülke	Veri	Saat	Beklenti	Önceki
	Almanya Eylül Ayı ZEW Ekonomik Büyüme Beklenti Endeksi	12:00	12,5	10
	ABD Ağustos Ayı Yapı Ruhsatları	15:30	1,220M	1,223M
	ABD 2Ç17 Cari İşlemler Açığı	15:30	-115B	-116,8B
	ABD Ağustos Ayı Konut Başlangıçları	15:30	1,174M	1,155M

Makroekonomik Gelişmeler

Mark Carney, faiz artırımlarının kademeli olacağını ifade etti

İngiltere Merkez Bankası Başkanı Mark Carney, dün Washington DC'de yapılan Uluslararası Para Fonu konferansında yaptığı konuşmasında, önümüzdeki aylarda İngiltere'de faiz oranlarındaki herhangi bir artışın kademeli ve sınırlı olacağını söyledi. Carney, enflasyonun %2 hedefine dönmesine yardımcı olmak için parasal teşviklerin biraz geri çekilmesinin önümüzdeki aylarda uygun olacağını söyledi. Carney, önümüzdeki üç yıl boyunca enflasyonun % 2'nin üzerinde kalma ihtimalinin yüksek olduğunu söyledi. Hatırlayacağımız üzere Bankanın Para Politikası Kurulu geçen hafta İngiltere'nin Brexit'i kuşatan belirsizliğe rağmen son on yılın ilk faiz artışına yaklaştığına dair güçlü bir ipucu vermişti ve bunun üzerine GBPUSD paritesi 1,136 seviyesi üzerine çıkmıştı. Carney'in, olası bir faiz artırımının kademeli ve sınırlı olacağını ifade etmesinin ardından dolar karşısındaki kazançlarının bir kısmını geri verdi ve GBPUSD paritesi 1,35 seviyesi altına test etti.

Kuzey Irak'taki referandum öncesi Silopi – Habur bölgesinde bir tatbikat başlatıldığı açıklandı

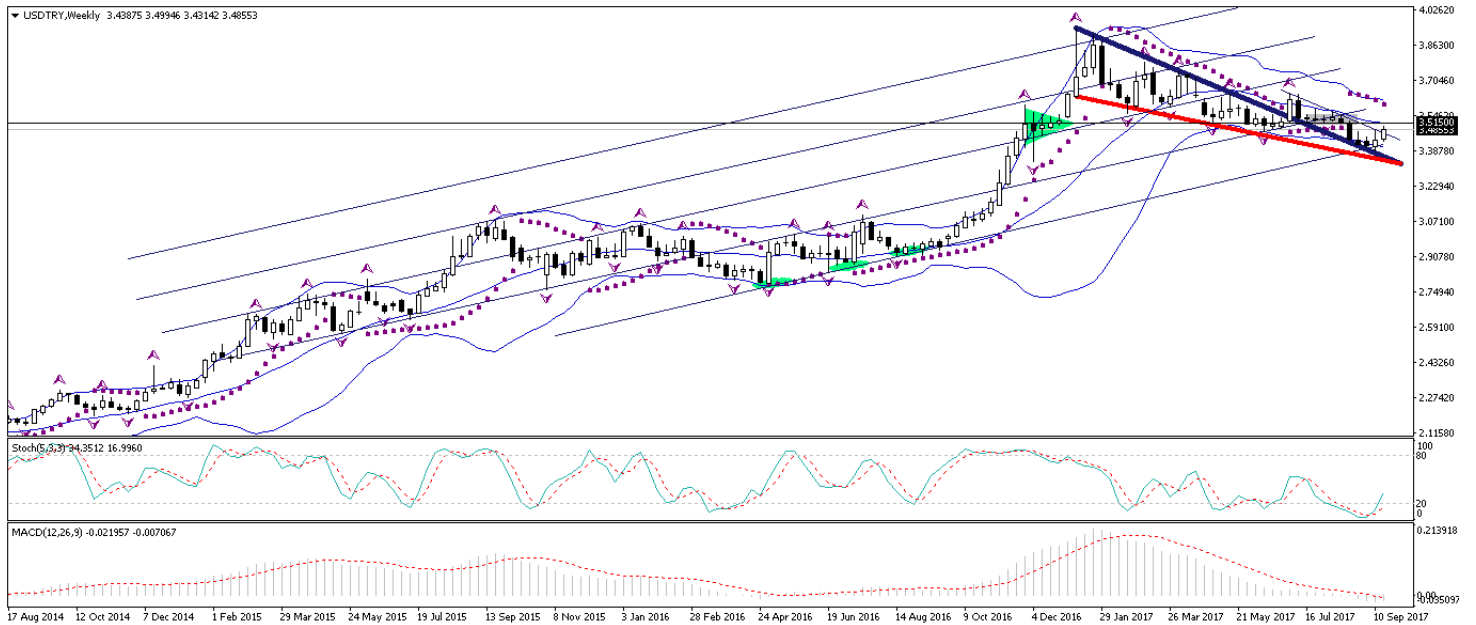
Dün Türk Silahlı Kuvvetleri tarafından yapılan açıklamada, 18 Eylül 2017 tarihinde Silopi/Habur bölgesinde bir tatbikat başlatıldığı belirtildi. Tatbikata büyük çoğunluğu tank olmak üzere yaklaşık 100 askeri aracın katıldığı belirtildi. Kuzey Irak'ta 25 Eylül'de yapılması planlanan bağımsızlık referandumu öncesinde bölgede artan gerilim, yurt içi piyasalarda olumsuz bir fiyatlamayı beraberinde getirdi. Haber sonrasında Türk lirasında sert bir değer kaybı olduğu görülürken, USDTRY paritesi sert bir şekilde yükselerek 3,50 seviyesini test etti. Kurda Türk lirası kaynaklı yaşanan mevcut yükselişin, yarın akşam gerçekleşecek Fed açıklamaları öncesinde, piyasada azan risk iştahı ve dolar endeksindeki volatilitenin artması ile birlikte devam edebileceğini düşünüyoruz.

Döviz & Emtia Analizleri

USD/TRY

Dün sabahki analizimizde, USDTRY paritesinin, Fed'in Çarşamba günü toplantısı öncesinde piyasadaki risk iştahının azalması dolayısı ile baskı altına girebileceğini ve kısa vadede 3,48 – 3,50 bandını hedef haline getirebileceğini düşündüğümüzü ifade etmiştik. Kuzey Irak'ta 25 Eylül'de yapılması planlanan referandum öncesinde, Türk Silahlı Kuvvetleri'nin Silopi-Habur bölgesinde bir tatbikat başlatıldığının açıklanmasının ardından Türk lirası sert bir şekilde değer kaybederken, USDTRY paritesi 3,50 seviyesini test etti. Dün sabah saatlerinde 3,43 seviyelerinden işlem gören kur, akşam saatlerinde Türk lirasındaki gerileme ile birlikte yükselişini hızlandırdı. 3,48 – 3,50 hedef bandımıza girmiş bulunan kur, bu sabah saatleri itibariyle 3,48 seviyesi civarında hareket ediyor. Bu noktada kurun kısa vadede 3,48 – 3,50 bandı içerisinde hareketini sürdürmesini beklemekle birlikte, gün içerisinde yeniden 3,50 seviyesini test edebileceğini düşünüyoruz. Kurun 3,50 seviyesini aşması durumunda ise yükseliş hareketinin 3,5150 seviyesine doğru devam etmesi beklenebilir. Ancak bu noktada, 3,5150 seviyesinin önemli bir direnç seviyesi olması nedeniyle, bu seviye civarından kısa vadeli kar realizasyonları oluşabileceğini düşünmekteyiz. Kısa vadeli görünüm açısından, yarın akşam saatlerinde Fed'den gelecek olan açıklamalar belirleyici olacak. Kurdaki güncel teknik seviyelere bakacak olursak: Bu sabah saatleri itibariyle 3,4855 seviyesinden işlem görmekte olan USDTRY paritesinde 3,4876 seviyesi direnç, 3,4800 seviyesi ise destek konumunda. 3,4876 direncinin yukarı yönlü kırılması durumunda bir sonraki direnç seviyemiz 3,4926, 3,4800 desteğinin aşağı yönlü kırılması durumunda ise bir sonraki destek seviyemiz 3,4677.

USD/TL



EUR/USD

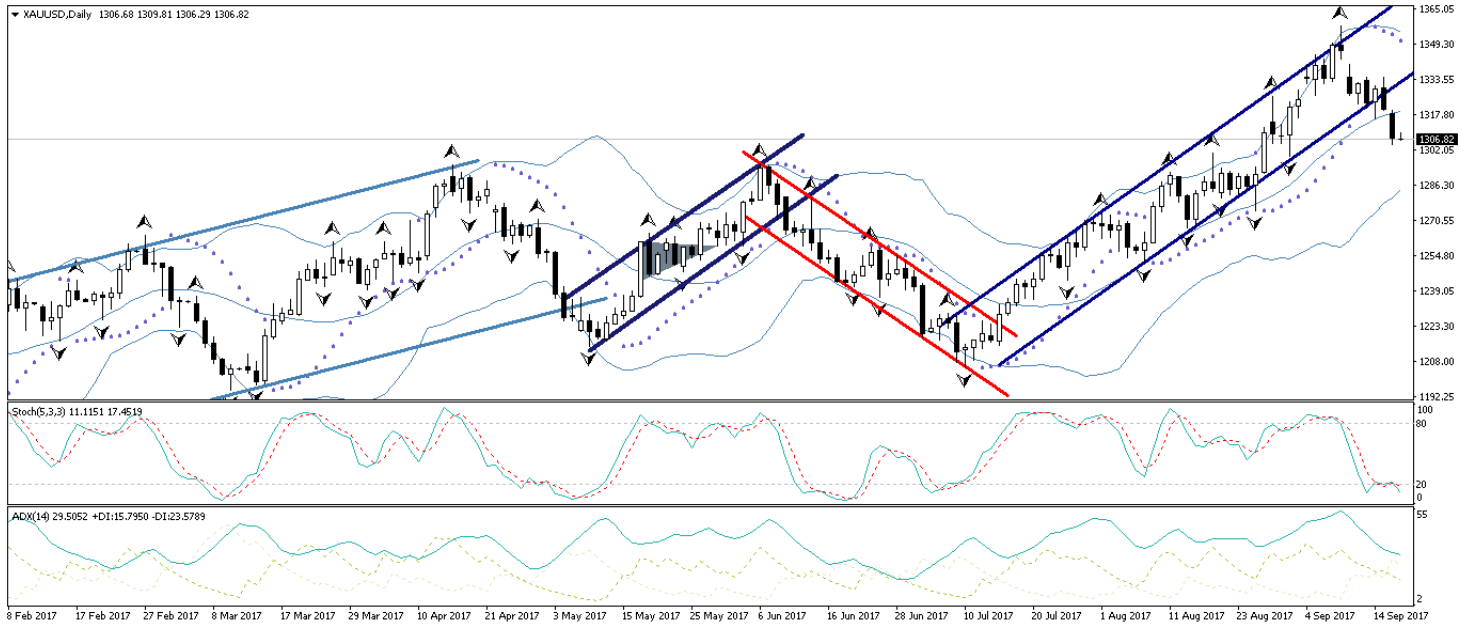
1,19 seviyesi üzerindeki hareketini sürdürmekte olan EURUSD paritesi, bu sabah saatleri itibariyle yaklaşık son 1 haftadır 1,1985 direncini üçüncü defa deniyor. Kısa vadeli teknik göstergelerin aşırı alıma işaret ettiği EURUSD paritesinde, 1,1985 direncinin yine aşılamaması durumunda, mevcut seviyelerden gün içi satış fırsatları oluştuğu görülebilir. Yarın Fed cephesinden gelecek olan açıklamaların da EURUSD paritesi açısından oldukça önemli olacağı görüşünderiz. Fed'den Aralık ayına ilişkin bir faiz artırımı sinyali gelmesi (piyasa şu anda Aralık ayında bir faiz artırımı olmayacağı beklentisini daha baskın fiyatlıyor) durumunda, dolar endeksindeki değerlenme ile birlikte EURUSD paritesinde de 1,18 seviyesine / altına doğru sert bir düşüş görülebilir. Paritedeki güncel teknik seviyelere bakacak olursak: Bu sabah saatleri itibariyle 1,1983 seviyesinden işlem görmekte olan EURUSD paritesinde, 1,1960 seviyesi destek, 1,1984 seviyesi ise direnç konumunda. Paritede 1,1984 direncinin yukarı yönlü kırılması durumunda bir sonraki direnç seviyemiz 1,2017, 1,1960 desteğinin aşağı yönlü kırılması durumunda ise bir sonraki destek seviyemiz 1,1915.

EUR/USD



XAU/USD

Dün sabahki bültenimizde, 1315 seviyesi üzerinde hareket eden altın fiyatlarının, kısa vadede bu seviye altına gerilemesinin ve mevcut düşüş hareketini 1300 seviyesine doğru devam ettirmesinin beklenebileceğini ifade etmiştik. Yükseliş kanalını aşağı yönlü kırması sonrasında öngördüğümüz üzere düşüş hareketini devam ettiren altın fiyatları, 1315 seviyesini de aşağı yönlü kırarak 1304'lü seviyelere kadar geriledi. Altın fiyatlarının kısa vadede 1310 – 1305 seviyeleri arasında hareket edeceği görüşündeyiz. Ancak, 1305 seviyesinin aşağı yönlü kırılması durumunda mevcut gerileme hareketi 1300 seviyesi altına doğru hızlanabilir. Temel tarafta ise yarın açıklanacak olan Fed toplantı kararı altındaki kısa – orta vadeli görünüm açısından oldukça belirleyici olacak. Fed'in Aralık ayına ve ABD ekonomisine ilişkin somut ve şahin açıklamalar yapması durumunda bunun piyasalarda sert bir fiyatlamaya yaratabileceği ve altındaki mevcut geri çekilmeyi besleyebileceği görüşündeyiz. Altın fiyatlarındaki güncel teknik seviyelere bakalım olursak: Bu sabah saatleri itibarıyla 1306,82 seviyesinden işlem görmekte olan altın fiyatlarında 1305 seviyesi destek, 1314,34 seviyesi ise direnç konumunda. 1314,34 direncinin yukarı yönlü kırılması durumunda bir sonraki direnç seviyemiz 1320,78, 1305 desteğinin aşağı yönlü kırılması durumunda ise bir sonraki destek seviyemiz 1302,76.

XAU/USD

Piyasalara Genel Bakış

	Son Fiyat / Değer	Değişim					YBB
		1 günlük	1 haftalık	1 aylık	6 aylık		
Hisse senedi endeksleri							
Gelişmiş Piyasalar							
S&P	2.504	%0,1	%0,6	%3,2	%5,3	%11,8	
DAX	12.559	%0,3	%0,7	%3,2	%3,8	%9,4	
FTSE	7.253	%0,5	-%2,2	-%1,0	-%2,3	%1,5	
Nikkei	19.910	%1,4	%3,3	%3,7	%3,5	%5,7	
Gelişmekte olan Piyasalar							
Türkiye	106.535	-%1,1	-%2,7	-%0,6	%17,7	%36,3	
Çin	3.363	-%0,3	-%0,8	%2,6	%3,6	%8,0	
Hindistan	32.424	%0,5	%0,8	%2,9	%9,4	%21,8	
Endonezya	5.885	-%0,1	%0,1	-%0,2	%6,1	%11,0	
Rusya	2.059	%0,3	%0,7	%6,6	%1,1	-%7,8	
Brezilya	75.990	%0,3	%2,2	%10,6	%18,3	%26,2	
Meksika	50.258	%0,7	-%0,2	-%1,6	%3,4	%10,1	
Güney Afrika	56.050	%0,7	%0,1	%1,3	%6,7	%10,7	
Oynaklık Endeksleri							
VIX	10	-%0,2	-%5,4	-%28,8	-%10,5	-%27,7	
EM VIX	14	%3,5	-%5,6	-%27,2	-%6,9	-%35,4	
MOVE	50	-%0,9	-%3,3	%0,0	-%16,1	-%30,0	
Döviz Kurları (ABD dolarına karşı)							
Türkiye	3,4906	%1,5	%2,4	-%0,8	-%3,5	-%0,9	
Brezilya	3,1362	%0,8	%1,1	-%0,3	%2,1	-%3,5	
Güney Afrika	13,3062	%1,1	%2,5	%1,1	%5,2	-%3,2	
Çin	6,5753	%0,3	%0,7	-%1,4	-%4,8	-%5,3	
Hindistan	64,1375	%0,1	%0,3	%0,0	-%1,9	-%5,6	
Endonezya	13255	%0,1	%0,7	-%0,8	-%0,4	-%1,6	
CDS *							
Türkiye	162,1	0,2	1,2	-18,3	-42,9	-30,8	
Brezilya	177,3	-3,0	0,6	-24,0	11,0	-11,8	
Güney Afrika	163,7	0,0	-4,1	-14,1	a.d.	a.d.	
Endonezya	92,8	-1,9	-4,2	-12,6	-16,7	-16,3	
Rusya	131,9	0,1	-5,3	-14,6	-7,3	a.d.	
10 yıllık bono faizleri							
Türkiye	%10,8	0,0	1,0	0,0	-0,2	-0,6	
Brezilya	%9,8	0,0	0,0	-0,3	-0,5	a.d.	
Güney Afrika	%8,4	0,0	-0,1	-0,1	-0,1	-0,5	
Hindistan	%6,6	0,0	0,0	0,1	-0,3	0,1	
Endonezya	%6,5	0,0	0,1	-0,4	-0,7	-1,5	
10 yıllık Eurobond faizleri (USD)							
Türkiye	%4,9	0,04	0,40	-0,05	-0,66	-0,99	
Brezilya	%4,4	0,01	0,07	-0,20	-0,48	-1,12	
Güney Afrika	%4,4	0,00	0,10	-0,16	-0,25	-0,48	
Endonezya	%3,3	-0,01	0,03	-0,22	-0,55	-0,98	
Emtia							
Ham Petrol - Brent USD/varil	55,48	-%0,3	%3,0	%5,2	%7,5	-%2,4	
Ham Petrol - WTI USD/varil	49,91	%0,0	%3,8	%2,9	%3,5	-%7,1	
Altın - USD / oz	1306,9	-%1,1	-%1,9	%1,6	%5,9	%13,5	
Gümüş - USD / t oz.	17,071	-%3,1	-%4,1	%0,4	-%1,9	%6,8	
Commodity Bureau Index	427,42	-%0,1	-%1,4	-%2,4	-%1,7	%1,0	

* Değişim değerleri baz olarak ifade edilmiştir.

Kaynak: Bloomberg

Yatırım Merkezlerimiz

Genel Müdürlük

Nispetiye Cad. B-3 Blok Kat: 7-9
Akmerkez Etiler - İSTANBUL
0 212 355 46 46

Adana

Cemal Paşa Mah. Gazipaşa Bul.
Cemal Uğurlu Apt. Kat: 1 D: 4 ADANA

(0 322) 457 77 55

Ankara

Remzi Oğuz Arık Mah. Tunalı Hilmi Cad.
Yaprak Apt. No: 94 Kat: 2 D: 9
Kavaklıdere Çankaya - ANKARA

(0 312) 435 18 36

Antalya

Şirinyalı Mah. İsmet Gökşen Cad. Özden
Apt. No:82/6 Muratpaşa - ANTALYA

(0 242) 248 45 20

Bakırköy

İstanbul Cad. Bakırköy İş Merkezi No:
6 Kat: 4 D: 14 Bakırköy - İSTANBUL

(0 212) 570 52 59

Bursa

Muradiye Mah. Çekirge Cad. Koşer Apt.
No: 49 Kat: 2 D: 4 Osmangazi - BURSA

(0 224) 225 64 10

Denizli

Saraylar Mah. 2. Ticari Yol No: 32 Kat: 5
DENİZLİ

(0 258) 265 87 85

Erenköy

Bağdat Cad. Çubukçu Apt. No: 333
Kat: 2 D: 4 Kadıköy - İSTANBUL

(0 216) 348 82 82

Gaziantep

İncilipinar Mah. Gazimuhtarpaşa Bul.
Kepkepzade Park İş Merkezi B Blok No:
18 Kat: 1 D: 5 GAZİANTEP

(0 342) 232 35 35

Girne

Şehit Necati Gürkaya Mevkii Çağdaş Apt.
Kat: 1 D: 1 Girne - KKTC

(0 392) 815 14 54-55-56

İzmir

Şair Eşref Bul. Ragıp Şanlı İş Merkezi
No: 6 Kat: 3 D: 306 Çankaya - İZMİR

(0 232) 445 01 61

İzmit

Hürriyet Cad. Kaya İşhanı No: 39/5 İzmit
KOCAELİ

(0 262) 323 11 33

İzmit İrtibat

Ömerağa Mah. Alemdar Cad. İ. Kolaylı
Apt. No: 8 Kat: 2 İzmit KOCAELİ

(0 262) 260 01 01

Karadeniz Ereğli

Murtaza Mah. Hamamüstü Sok. İ. Esat
Taneri İş Merkezi No: 19 Kat: 2
Karadeniz Ereğli - ZONGULDAK

(0 372) 316 40 50

Kartal

Üsküdar Cad. Cevat Kayacan Apt. No:
26 Kat: 4 D: 8 Kartal - İSTANBUL

(0 216) 306 22 71 - 306 22 06

Kayseri

Cumhuriyet Mah. Sultan Hamam Cad.
Kavuncu İş Merkezi No: 17 Kat: 1 D: 2
KAYSERİ

(0 352) 221 08 68 - 222 82 51

Mersin

Çankaya Mah. Bahri OK İş Merkezi B
Blok No: 78 MERSİN

(0 324) 238 11 89

Uyarı Notu

Bu raporda yer alan yatırım bilgi, yorum ve tavsiyeleri, yorum ve tavsiyede bulunanların kişisel görüşlerine dayanmakta olup finansal bilgi ve genel yatırım tavsiyesi kapsamında hazırlanmıştır ve hiçbir şekilde yatırım danışmanlığı kapsamında değildir. Yatırım danışmanlığı hizmeti; yetkili kuruluşlar tarafından kişilerin risk ve getiri tercihleri dikkate alınarak kişiye özel sunulmaktadır. Burada yer alan yorum ve tavsiyeler ise genel niteliktedir. Bu tavsiyeler, mali durumunuz ile risk ve getiri tercihlerinize uygun olmayabilir. Bu nedenle, sadece burada yer alan bilgilere dayanarak yatırım kararı verilmesi beklentilerinize uygun sonuçlar doğurmayabilir.

Yatırım Danışmanlığı hizmeti talep edilmesi halinde; yatırımcının Tacirler Yatırım Menkul Değerler A.Ş. ile Yatırım Danışmanlığı sözleşmesi imzalamış olması, Yerindelik Testi'ni tamamlamış ve risk grubunun belirlemiş olması zorunludur.

Bu raporda yer alan her türlü bilgi, yorum ve tavsiye uygunluk testi ile tespit edilecek risk grubunuz ve getiri beklentiniz ile uyumlu olmayabilir. Dolayısıyla, uygunluk testi neticesinde risk grubunuz tespit edilmeden sadece burada yer alan bilgilere dayanılarak yatırım kararı verilmesi amaç, bilgi ve tecrübenize uygun sonuçlar doğurmayabilir.

Bu rapor herhangi bir sürede belirli bir getirinin sağlanacağına dair bir taahhüt içermemekte olup, zaman içerisinde piyasa koşullarında meydana gelen değişiklikler nedeniyle yorum ve tavsiyelerde değişiklikler söz konusu olabilir. Bu raporda bahsedilen yatırım araçlarının fiyatları ve değerleri yatırımcıların menfaatlerine aykırı olarak hareket edebilir ve netice itibarıyla yatırımcılar anaparalarını kaybetme riski ile karşı karşıya kalabilirler. Bu raporda yer alan geçmiş performans verileri gelecekte elde edilecek sonuçların bir garantisi olarak kabul edilemez.

Bu raporda yer alan tüm bilgiler ve görüşler yatırımcıları bilgilendirmek amacıyla, Tacirler Yatırım Menkul Değerler A.Ş. tarafından güncel ve güvenilir kaynaklardan temin edilmiş olmakla beraber, Tacirler Yatırım Menkul Değerler A.Ş. söz konusu bilgilerin doğru ve tam olduğunu taahhüt etmemektedir. Raporlardaki yorumlardan, bilgilerin tam veya doğru olmaması ve/veya güncellenme nedeniyle doğabilecek maddi ve manevi zararlardan Tacirler Yatırım Menkul Değerler A.Ş. ve çalışanları sorumlu tutulamaz.

Bu rapor, sadece gönderildiği kişilerin kullanımı içindir. Bu raporun tümü veya bir kısmı Tacirler Yatırım Menkul Değerler A.Ş.'nin yazılı izni olmadan çoğaltılamaz, yayınlanamaz veya üçüncü kişilere gösterilemez, ticari amaçla kullanılamaz. Aksi halde, Tacirler Yatırım Menkul Değerler A.Ş. uğramış olduğu bütün zarar ve ziyanı talep etme hakkını saklı tutar.