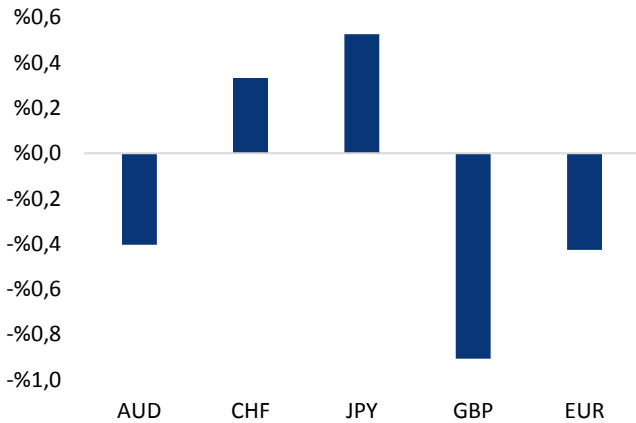


Haber Başlıkları

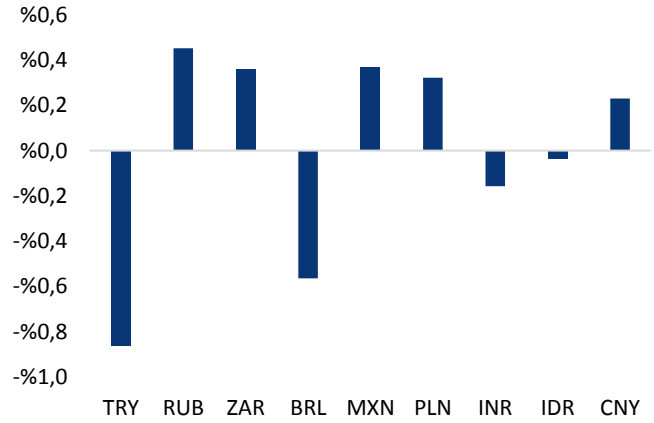
- Türk lirası dün sabah saatlerinde dolar karşısında güçlü görünümünü sürdürdü ve USDTRY paritesi yeniden 4,80 seviyesi altına gerileyerek 4,7675 seviyesine indi. Dün görülen dava sonucunda Andrew Brunson'ın tutuklu kalması (dava 12 Ekim'e ertelendi) ve ABD başkanı Trump'ın konuya ilişkin yaptığı açıklamalar kurdaki olumlu görünümü bozdu. ABD – Türkiye ilişkileri konusunda endişe yaratan bu gelişme sonucunda Türk lirasının kazançlarını geri verdiği ve USDTRY paritesinin yeniden 4,84 seviyesi üzerine çıktığı görüldü. Dolar endeksindeki yükseliş hareketi de kurun 4,84 seviyesi üzerin çıkmasına etkili oldu.
- ABD Borsaları dün yükselişle tamamladı. Dow Jones Sanayi Endeksi %0,32 yükselişle 25,119 puan, S&P 500 Endeksi %0,22 yükselişle 2,815 puan oldu.
- ABD Ticaret Bakanlığı verilerine göre konut başlangıçları Haziran'da %12,3 düşerek 1,17 milyon oldu. Bu, Eylül 2017'den beri en düşük seviye olarak kayda geçti. Yüzdeler bazda düşüş ise Kasım 2016'dan beri en büyük düşüş oldu. Beklenti %2,2 düşüştü. Bu arada Mayıs ayı verisi 1,350 milyondan 1,337 milyona revize edildi. İnşaat izinleri ise %2,2 düşerek 1,27 milyon oldu. Bu da Eylül 2017'den beri en düşük seviye oldu.
- Fed'in Bej Kitap raporu yayınlandı. Raporda ABD'deki 12 eyaletin 10 tanesinin ekonomisinde az da olsa büyüme gözlemlenmesiyle, ülke genelinin büyümesinin devam etmesinin beklendiği belirtildi. Ayrıca ABD'nin tüm bölgelerindeki üreticilerin ek gümrük vergilerine ilişkin endişeli oldukları aktarıldı.
- İngiltere'de enflasyon, Haziran ayında %2,4 seviyesinde değişmeyerek %2,6 seviyesindeki beklentilerin altında kaldı. Ülkede ucuzlayan giysi ve bilgisayar oyunu fiyatları, taşıt maliyetlerindeki artışı telafi etti. Ulusal İstatistik Ofisi'nin Çarşamba günü açıkladığı veriye göre, ülkede çekirdek enflasyon, 15 ayın en düşük seviyesi olan %1,9'a yavaşladı. Verinin ardından sterlin, yatırımcıların İngiltere Merkez Bankasının faizleri gelecek ay artıracığına yönelik beklentilerin zayıflamasıyla geriledi.
- Euro Bölgesi'nde Mayıs ayında %1,9 olan yıllık enflasyon, Haziran'da %2'ye çıktı. Avrupa Birliğinde ise Mayıs'ta %2 olan yıllık enflasyon, Haziranda da bu seviyede sabit kaldı.
- Japonya Merkez Bankası, vadesi 10 yıldan 25 yıla kadar olan tahvillerde alımlarını azalttı. Daha önceki açık piyasa işlemlerine göre: 5 – 10 yıl vadeli tahvillerde alımlar 410 milyar yende sabit bırakıldı.

Gelişmiş ülke para birimlerinin son işlem gününe göre getirileri *







Kaynak: Bloomberg, Tacirler Yatırım * ABD dolarına karşı

Gelişmekte olan ülke para birimlerinin son işlem gününe göre getirileri *



Kaynak: Bloomberg, Tacirler Yatırım * ABD dolarına karşı

Günlük Ekonomi Takvimi

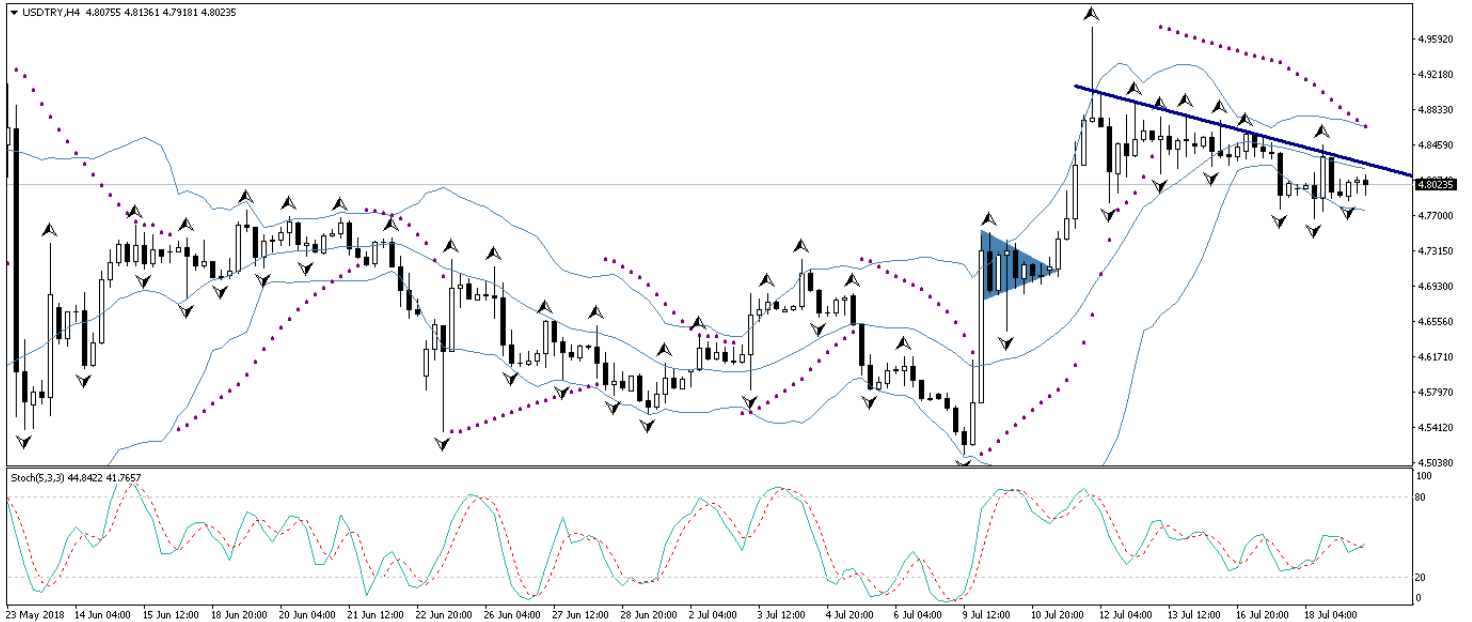
Ülke	Veri	Saat	Beklenti	Önceki
	ABD Haftalık İşsizlik Başvuruları	15:30	220K	214K
	ABD Temmuz Ayı Philadelphia Fed Endeksi	15:30	21,5	19,9
	Fed Başkan Yardımcısı Quarles'ın Konuşması (FOMC'de oy sahibi)	16:00		
	ABD Haziran Ayı Conference Board Öncü Gösterge	17:00	%0,4	%0,2

Döviz & Emtia Analizleri

USD/TRY

Dün sabahki USDTRY analizimizde, kurun gün içerisinde yeniden 4,80 seviyesi altına gerilemesini beklediğimizi ifade etmiştik. Türk lirası dün sabah saatlerinde dolar karşısında güçlü görünümünü sürdürdü ve USDTRY paritesi yeniden 4,80 seviyesi altına gerileyerek 4,7675 seviyesine indi. Dün görülen dava sonucunda Andrew Brunson'ın tutuklu kalması (dava 12 Ekim'e ertelendi) ve ABD başkanı Trump'ın konuya ilişkin yaptığı açıklamalar kurdaki olumlu görünümü bozdu. ABD – Türkiye ilişkileri konusunda endişe yaratan bu gelişme sonucunda Türk lirasının kazançlarını geri verdiği ve USDTRY paritesinin yeniden 4,84 seviyesi üzerine çıktığı görüldü. Dolar endeksindeki yükseliş hareketi de kurun 4,84 seviyesi üzerin çıkmasına etkili oldu. Kurun bu sabah saatlerinde 4,80 seviyesi civarında dalgalandığını görüyoruz. Gelişmekte olan ülke para birimlerinde genel olarak satıcı bir seyir hakimken, dolar endeksinin de güçlü görünümünü sürdürdüğü görülüyor. USDTRY paritesindeki teknik görüme baktığımızda paritenin kısa vadeli bir düşüş trendi içerisinde hareket ettiğini görüyoruz. Dolayısı ile USDTRY paritesindeki yükseliş hareketlerinin sınırlı olduğunu ve trend çizgisinin direnç görevi göreceğini düşünüyoruz. Bu noktada söz konusu trend çizgisi mevcut durumda 4,83 seviyesine denk geliyor. Dolayısı ile kurun kısa vadede 4,83 seviyesi üzerine çıkmasını beklememekle birlikte, yeniden 4,80 seviyesi altına gerileyebileceğini ve 4,75 – 4,80 bandını hedef alabileceğini düşünüyoruz. Bu sabah saatleri itibariyle 4,8023 seviyesinden işlem gören USDTRY paritesinde aşağı yönlü hareketlerde 4,79 ve 4,7650 seviyeleri destek konumunda. Yukarı yönlü hareketlerde ise 4,8150 ve 4,8325 seviyelerini direnç teşkil ediyor.

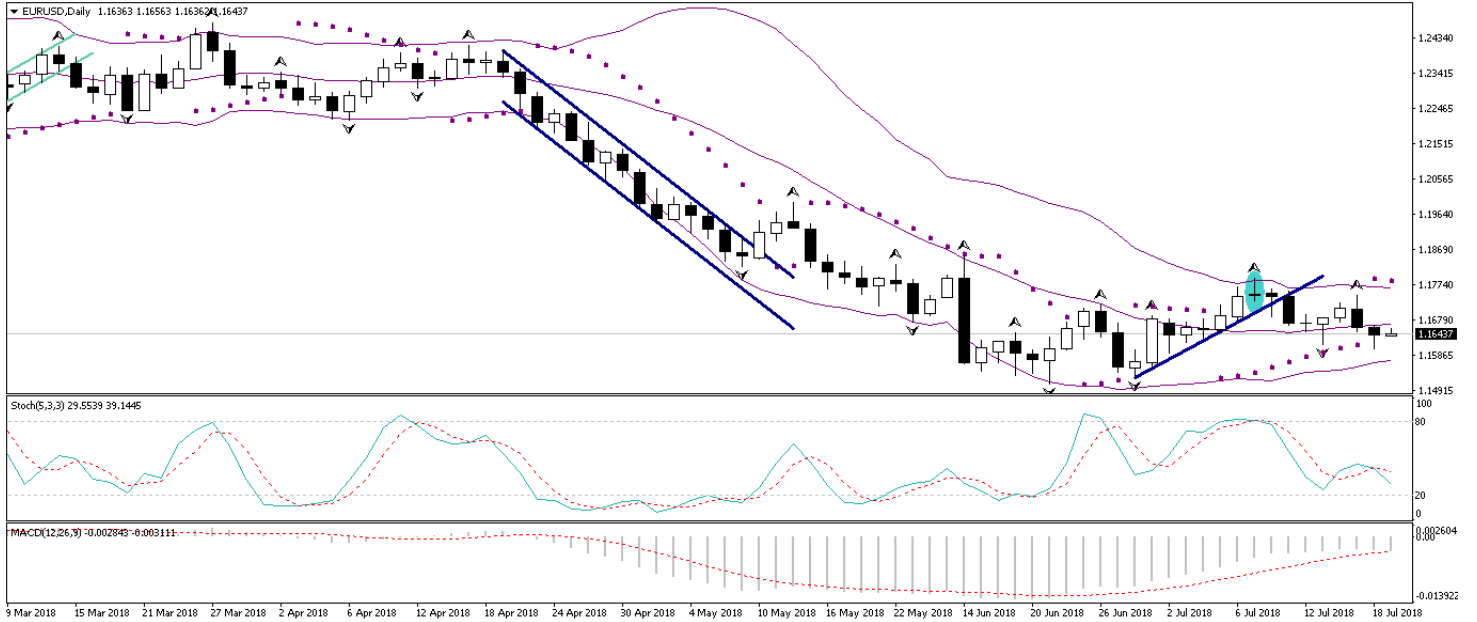
USD/TL



EUR/USD

Dün açıklanan Euro Bölgesi enflasyon verileri beklentiler dahilinde gelirken, enflasyon Haziran ayında %1,9'dan %2'ye yükseldi. Enflasyon verilerinin beklentiler dahilinde gelmesi sonrasında yükselişe geçen EURUSD paritesi, 1,16 seviyesinden 1,1662 seviyesine doğru tırmandı. Ancak, dolar endeksindeki güçlü görünümünü sürüyor olması ile birlikte, geçtiğimiz hafta 1,18 seviyesinden dönen ve beklediğimiz teknik düzeltmeyi gerçekleştiren EURUSD paritesinin, halen daha görece zayıf seyretilmekte olduğunu görüyoruz. Bu noktada EURUSD paritesinde kısa vadede 1,15 seviyesinin altına gelinmesini beklememle birlikte, mevcut seviyelerin alım fırsatı verebileceğini düşünüyoruz. Paritede 1,15 – 1,17 bandının alım bölgesi olacağı ve kısa vadede 1,18 – 1,20 bandının, orta vadede ise 1,20 seviyesi üzerinin hedef haline gelebileceği görüşünderiz. Temel görünüme baktığımızda; piyasanın Avrupa Merkez Bankasının (ECB) faiz artırımlarına kısa süre içerisinde başlamayacağı fikrini özümlediğini ve bu durumu büyük ölçüde fiyatladığını görüyoruz. Dolayısı ile gerek İtalya kaynaklı risklerin gerekse de ECB tarafında faiz artırımlarına hızlı bir başlangıç yapılmayacağını büyük ölçüde fiyatlanmış olması birlikte EURUSD paritesindeki aşağı yönlü eğilimin doyum noktasına yaklaştığını ve paritenin 1,15 seviyesi altına kalıcı bir hareket sergilemeyeceğini düşünüyoruz. Teknik görünümün de bu görüşümüze desteklediği görülüyor. Bu noktada paritenin mevcut geri çekilme hareketini tamamlamasının ardından kısa vadede 1,18 – 1,20 bandını, orta vadede ise 1,20 seviyesi ve üzerini hedef almasını bekliyoruz. Paritedeki kısa vadeli teknik seviyelere bakacak olursak: Bu sabah saatleri itibariyle 1,1643 seviyesinden işlem görmekte olan EURUSD paritesinde, 1,1640 seviyesi destek, 1,1700 seviyesi ise direnç konumunda. Paritede 1,1700 direncinin yukarı yönlü kırılması durumunda bir sonraki direnç seviyemiz 1,1750, 1,1640 desteğinin aşağı yönlü kırılması durumunda ise bir sonraki destek seviyemiz 1,1600.

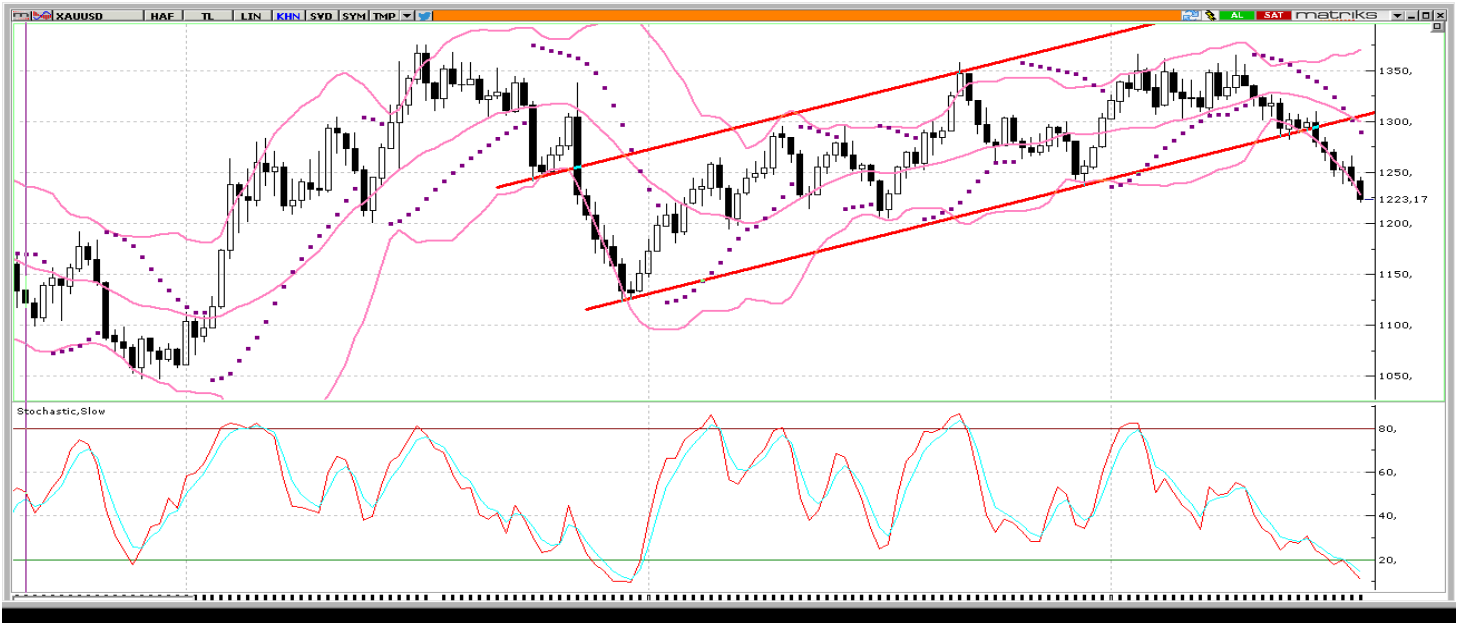
EUR/USD



XAU/USD

Altın fiyatları yaklaşık son bir yılın dip seviyelerinde seyretmeye devam ediyor. Dün sabahki bültenimizde, altın fiyatlarının kısa vadede düşüş hareketini sürdürmesini ve 1220 seviyesine doğru gerilemesini beklediğimiz belirtmiştik. ABD başkanı Powell'ın açıklamalarının piyasalarda şahin algılanması sonrasında dolar endeksindeki yükseliş hız kazandığını ve altındaki düşüş hareketinin de dün 1221'li seviyelere kadar devam ettiğini gördük. Altın bu sabah saatleri itibariyle 1220 – 1225 seviyeleri arasında dalgalı bir seyir izliyor. Genel görünüme bakacak olursak: Haziran ayının başlarında, orta vadeli yükseliş kanalını aşağı yönlü kıran altın fiyatları, temel tarafta dolar endeksindeki güçlü görünümün küresel jeopolitik riskleri baskılamış olmasının da etkisi ile birlikte istikrarlı bir düşüş hareketi içerisinde bulunuyor. Mevcut düşüş hareketinin dolar endeksindeki yükselişin sürüyor olması ile birlikte bir süre daha etkili olması beklenebilir. Ancak altındaki orta vadeli beklentimiz mevcut düşüş hareketinin 1200 seviyesi civarında doyuma ulaşması ve fiyatların bu civardan yükselişe geçerek orta vadede 1300 seviyesini hedef alması yönünde. Hatırlayacağımız üzere Avrupa Merkez Bankasından (ECB) gelen güvercin açıklamalar dolar endeksini sert bir şekilde değerlendirerek altın fiyatları üzerinde önemli bir baskı oluşturmuştu. Ancak, ECB'nin faiz artırımları konusunda acele etmeyeceği ve piyasaları desteklemeye devam edeceğine yönelik piyasa fiyatlamasının büyük ölçüde gerçekleşmiş olduğunu düşünüyoruz. Ayrıca, küresel jeopolitik risklerin ve ABD'de hızlanan enflasyon ve bunun karşısında çok da aceleci davranmak istemeyen FOMC üyelerinin de altında orta – uzun vadeli yönün yukarı olduğu yönündeki görüşümüzü desteklediğini görüyoruz. Bu noktada altının kısa vadede ilk etapta 1250 seviyesine doğru yükselişe geçmesini, orta vadede ise yeniden 1300 seviyesi üzerinin hedef alınabileceğini düşünüyoruz. Dolayısı ile mevcut seviyelerin alım fırsatı verebileceği görüşündeyiz. Altındaki kısa vadeli teknik seviyelere bakacak olursak: Bu sabah saatleri itibariyle 1223,17 seviyesinden işlem görmekte olan altın fiyatlarında 1220 seviyesi destek, 1225 seviyesi ise direnç konumunda. 1225 direncinin yukarı yönlü kırılması durumunda bir sonraki direnç seviyemiz 1230, 1220 desteğinin aşağı yönlü kırılması durumunda ise bir sonraki destek seviyemiz 1216.

XAU/USD



Piyasalara Genel Bakış

	Son Fiyat / Değer	Değişim					YBB
		1 günlük	1 haftalık	1 aylık	6 aylık		
Hisse senedi endeksleri							
Gelişmiş Piyasalar							
S&P	2,810	%0.4	%0.6	%1.3	%0.4	%5.1	
DAX	12,662	%0.8	%0.4	-%1.3	-%4.7	-%2.0	
FTSE	7,626	%0.3	-%0.9	-%0.1	-%1.0	-%0.8	
Nikkei	22,697	%0.8	%3.1	%0.9	-%3.7	%0.5	
Gelişmekte olan Piyasalar							
Türkiye	91,630	%2.1	-%4.8	-%1.5	-%21.6	-%20.6	
Çin	2,798	%0.5	%1.2	-%6.9	-%19.1	-%15.0	
Hindistan	36,520	%0.6	%1.3	%3.3	%4.1	%7.8	
Endonezya	5,862	%0.4	-%0.2	-%1.8	-%9.1	-%7.4	
Rusya	2,311	-%1.0	-%2.3	%4.0	%0.6	%9.5	
Brezilya	78,130	%1.9	%4.4	%11.9	-%3.5	%2.3	
Meksika	48,705	%0.5	-%0.6	%4.4	-%2.4	-%1.3	
Güney Afrika	56,113	%1.2	-%3.3	-%2.0	-%7.9	-%5.7	
Oynaklık Endeksleri							
VIX	12	-%6.0	-%4.6	-%0.5	%1.3	%9.2	
EM VIX	17	-%2.9	-%4.7	-%5.7	-%0.6	%3.9	
MOVE	47	-%2.4	-%6.4	-%11.2	%1.7	%0.1	
Döviz Kurları (ABD dolarna karşı)							
Türkiye	4.8044	-%0.9	%2.1	%1.6	%25.8	%26.5	
Brezilya	3.8386	-%0.6	%0.6	%0.8	%19.1	%16.0	
Güney Afrika	13.2702	%0.4	-%0.5	-%1.4	%7.9	%7.2	
Çin	6.7065	%0.2	%1.1	%4.8	%4.2	%3.1	
Hindistan	68.4612	-%0.2	-%0.5	%1.2	%7.2	%7.2	
Endonezya	14370	%0.0	%0.0	a.d.	%7.6	%5.9	
CDS *							
Türkiye	323.2	-3.7	30.8	-5.5	42.2	24.3	
Brezilya	246.1	0.5	-0.5	-20.9	21.5	58.7	
Güney Afrika	181.6	0.1	-5.8	-11.7	8.3	38.4	
Endonezya	116.3	-0.5	-8.6	-1.1	16.6	31.5	
Rusya	128.6	1.9	3.0	-16.5	31.0	36.9	
10 yıllık bono faizleri							
Türkiye	%17.8	-0.6	0.2	1.5	5.7	6.1	
Brezilya	%11.4	-0.1	0.2	-0.9	1.5	1.2	
Hindistan	%7.7	-0.1	-0.2	-0.2	0.5	0.4	
Endonezya	%7.6	0.0	0.2	a.d.	1.4	1.3	
10 yıllık Eurobond faizleri (USD)							
Türkiye	%7.1	-0.12	0.11	0.12	a.d.	a.d.	
Brezilya	%5.6	0.00	0.05	-0.50	1.05	1.07	
Güney Afrika	%5.2	0.00	0.00	-0.01	0.67	0.66	
Endonezya	%4.2	0.01	-0.11	a.d.	0.69	a.d.	
Emtia							
Ham Petrol - Brent USD/varil	72.16	%0.4	-%8.5	-%5.0	%4.0	%7.9	
Ham Petrol - WTI USD/varil	68.08	%0.0	-%8.1	%1.8	%6.4	%12.7	
Altın - USD / oz	1227.3	-%1.0	-%2.2	-%5.9	-%8.4	-%6.3	
Gümüş - USD / t oz.	15.546	-%1.2	-%2.9	-%9.9	-%9.4	-%9.3	
Commodity Bureau Index	432.46	-%0.1	-%1.4	-%4.1	-%1.3	%0.0	

* Değişim değerleri baz olarak ifade edilmiştir.

Kaynak: Bloomberg

Yatırım Merkezlerimiz

Genel Müdürlük

Nispetiye Cad. B-3 Blok Kat: 9 Akmerkez
Etiler - İSTANBUL
0 212 355 46 46

Adana

Cemal Paşa Mah. Gazipaşa Bul.
Cemal Uğurlu Apt. Kat: 1 D: 4 ADANA

(0 322) 457 77 55

Ankara

Remzi Oğuz Arık Mah. Tunalı Hilmi Cad.
Yaprak Apt. No: 94 Kat: 2 D: 9
Kavaklıdere Çankaya - ANKARA

(0 312) 435 18 36

Antalya

Şirinyalı Mah. İsmet Gökşen Cad. Özden
Apt. No:82/6 Muratpaşa - ANTALYA

(0 242) 248 45 20

Bakırköy

İstanbul Cad. Bakırköy İş Merkezi No:
6 Kat: 4 D: 14 Bakırköy - İSTANBUL

(0 212) 570 52 59

Bursa

Muradiye Mah. Çekirge Cad. Koçer Apt.
No: 49 Kat: 2 D: 4 Osmangazi - BURSA

(0 224) 225 64 10

Denizli

Urban İş Merkezi 2. Ticari Yol Daire 26
Kat: 6 Bayramyeri - DENİZLİ

(0 258) 265 87 85

Erenköy

Bağdat Cad. Çubukçu Apt. No: 333
Kat: 2 D: 4 Kadıköy - İSTANBUL

(0 216) 348 82 82

Gaziantep

İncilipinar Mah. Gazimuhtarpaşa Bul.
Kepkepzade Park İş Merkezi B Blok No:
18 Kat: 1 D: 5 GAZİANTEP

(0 342) 232 35 35

Girne

Şehit Necati Gürkaya Mevkii Çağdaş Apt.
Kat: 1 D: 1 Girne - KKTC

(0 392) 815 14 54-55-56

İzmir

Şair Eşref Bul. Rağıp Şanlı İş Merkezi
No: 6 Kat: 3 D: 306 Çankaya - İZMİR

(0 232) 445 01 61

İzmit

Hürriyet Cad. Kaya İşhanı No: 39/5 İzmit -
KOCAELİ

(0 262) 323 11 33

İzmit İrtibat

Ömerağa Mah. Alemdar Cad. İ. Kolaylı
Apt. No: 8 Kat: 2 İzmit KOCAELİ

(0 262) 260 01 01

Karadeniz Ereğli

Murtaza Mah. Hamamüstü Sok. İ. Esat
Taneri İş Merkezi No: 19 Kat: 2
Karadeniz Ereğli - ZONGULDAK

(0 372) 316 40 50

Kartal

Üsküdar Cad. Cevat Kayacan Apt. No:
26 Kat: 4 D: 8 Kartal - İSTANBUL

(0 216) 306 22 71 - 306 22 06

Kayseri

Cumhuriyet Mah. Turan Cad. Turan Plaza
Apt. No:8 Kat:2 D:5 Melikgazi / KAYSERİ

(0 352) 221 08 68 - 222 82 51

Mersin

Çankaya Mah. Bahri Ok İş Merkezi B
Blok No: 78 MERSİN

(0 324) 238 11 89

Marmaris İrtibat Bürosu

Kemeraltı Mah. Orgeneral Mustafa
Muğlalı Cad. Güven Apt. No: 22 D: 2
Marmaris / MUĞLA

(0 252) 321 08 00

Akatlar İrtibat Bürosu

Akatlar Mahallesi Ebulula Mardin Cad.
Maya Meridien İş Merkezi No:16 D Blok
Kat:11 Bağımsız Bölüm No:29 Akatlar-
Beşiktaş/İSTANBUL

(0 212) 355 4605

Uyarı Notu

Bu raporda yer alan yatırım bilgi, yorum ve tavsiyeleri, yorum ve tavsiyede bulunanların kişisel görüşlerine dayanmakta olup finansal bilgi ve genel yatırım tavsiyesi kapsamında hazırlanmıştır ve hiçbir şekilde yatırım danışmanlığı kapsamında değildir. Yatırım danışmanlığı hizmeti; yetkili kuruluşlar tarafından kişilerin risk ve getiri tercihleri dikkate alınarak kişiye özel sunulmaktadır. Burada yer alan yorum ve tavsiyeler ise genel niteliktedir. Bu tavsiyeler, mali durumunuz ile risk ve getiri tercihlerinize uygun olmayabilir. Bu nedenle, sadece burada yer alan bilgilere dayanarak yatırım kararı verilmesi beklentilerinize uygun sonuçlar doğurmayabilir.

Yatırım Danışmanlığı hizmeti talep edilmesi halinde; yatırımcının Tacirler Yatırım Menkul Değerler A.Ş. ile Yatırım Danışmanlığı sözleşmesi imzalamış olması, Yerindelik Testi'ni tamamlamış ve risk grubunun belirlemiş olması zorunludur.

Bu raporda yer alan her türlü bilgi, yorum ve tavsiye uygunluk testi ile tespit edilecek risk grubunuz ve getiri beklentiniz ile uyumlu olmayabilir. Dolayısıyla, uygunluk testi neticesinde risk grubunuz tespit edilmeden sadece burada yer alan bilgilere dayanılarak yatırım kararı verilmesi amaç, bilgi ve tecrübenize uygun sonuçlar doğurmayabilir.

Bu rapor herhangi bir sürede belirli bir getirinin sağlanacağına dair bir taahhüt içermemekte olup, zaman içerisinde piyasa koşullarında meydana gelen değişiklikler nedeniyle yorum ve tavsiyelerde değişiklikler söz konusu olabilir. Bu raporda bahsedilen yatırım araçlarının fiyatları ve değerleri yatırımcıların menfaatlerine aykırı olarak hareket edebilir ve netice itibarıyla yatırımcılar anaparalarını kaybetme riski ile karşı karşıya kalabilirler. Bu raporda yer alan geçmiş performans verileri gelecekte elde edilecek sonuçların bir garantisi olarak kabul edilemez.

Bu raporda yer alan tüm bilgiler ve görüşler yatırımcıları bilgilendirmek amacıyla, Tacirler Yatırım Menkul Değerler A.Ş. tarafından güncel ve güvenilir kaynaklardan temin edilmiş olmakla beraber, Tacirler Yatırım Menkul Değerler A.Ş. söz konusu bilgilerin doğru ve tam olduğunu taahhüt etmemektedir. Raporlardaki yorumlardan, bilgilerin tam veya doğru olmaması ve/veya güncellenme nedeniyle doğabilecek maddi ve manevi zararlardan Tacirler Yatırım Menkul Değerler A.Ş. ve çalışanları sorumlu tutulamaz.

Bu rapor, sadece gönderildiği kişilerin kullanımı içindir. Bu raporun tümü veya bir kısmı Tacirler Yatırım Menkul Değerler A.Ş.'nin yazılı izni olmadan çoğaltılamaz, yayınlanamaz veya üçüncü kişilere gösterilemez, ticari amaçla kullanılamaz. Aksi halde, Tacirler Yatırım Menkul Değerler A.Ş. uğramış olduğu bütün zarar ve ziyanı talep etme hakkını saklı tutar.