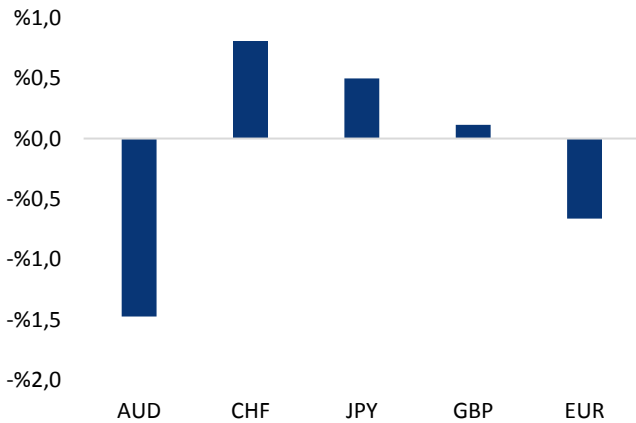


Haber Başlıkları

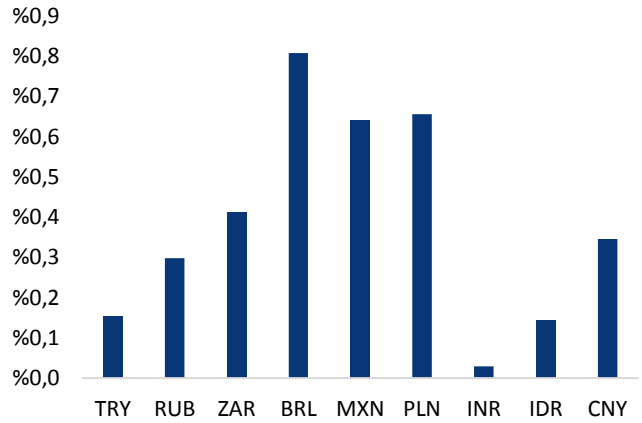
- ABD'de Cumhuriyetçi Partinin Senato Çoğunluk Lideri Mitch McConnell önderliğinde hazırlanan yeni sağlık sigortası yasa tasarısı, aynı partiden 3 senatörün destek vermeyeceğini açıklamasının ardından oylanmadan geri çekildi.
- Petrol fiyatları, ABD'de özel sektörün açıkladığı stok verisinin bir önceki haftaya göre ciddi bir artış kaydetmesinin ardından geriledi.
- Altın fiyatları, hayal kırıklığı yaratan ABD ekonomik verileri ve sağlık reformu tasarısının yasalaşamamasının doları zayıflatması ile birlikte 1244 seviyesi üzerine kadar yükseldi.
- İngiltere'de Ulusal İstatistik Ofisi tarafından dün yapılan açıklamaya göre enflasyon Haziran ayında %2,6 seviyesinde gerçekleşti ve %2,9 olan beklentinin altında kaldı. Fiyat artışındaki yavaşlama piyasadaki endişeleri artırdı ve sterlin enflasyon verisinin ardından sert bir düşüş kaydetti.
- Almanya'da yatırımcı güveni, Temmuz ayında 17,5 artış kaydederek beklentileri karşılayamadı. Beklentiler, ZEW güven endeksinin 18 puan artacağı yönündeydi.
- TCMB tarafından bu yılın Mayıs dönemine ilişkin kısa vadeli dış borç istatistikleri açıklandı. Buna göre kısa vadeli dış borç stoku, Mayıs ayında geçen yıl sonuna göre yüzde 6,4 artışla 104,3 milyar dolara yükseldi.
- S&P, Meksika'nın görünümünü negatiften durağana yükseltirken, 'BBB+' seviyesindeki kredi notunu teyit etti.
- Netflix hisselerindeki hızlı yükseliş Nasdaq'ı rekora taşıırken, Goldman Sachs, Dow endeksi üzerinde baskı yarattı ve New York Borsasında endeksler dün karışık kapandı.
- Vadeli piyasalarda DAX vadeli endeksin 19 puan ve FTSE 100 vadeli endeksinin ise 27 puan yukarıda bulunduğu görülüyor.

Gelişmiş ülke para birimlerinin son işlem gününe göre getirileri *






Kaynak: Bloomberg, Tacirler Yatırım * ABD dolarına karşı

Gelişmekte olan ülke para birimlerinin son işlem gününe göre getirileri *



Kaynak: Bloomberg, Tacirler Yatırım * ABD dolarına karşı

Günlük Ekonomi Takvimi

Ülke	Veri	Saat	Beklenti	Önceki
	ABD Haziran Ayı Yapı Ruhsatları	15:30	1,200M	1,168M
	ABD Haziran Ayı Konut Başlangıçları	15:30	1,160M	1,092M
	ABD Ham Petrol Envanterleri	17:30	-3,740M	-7,564M

Makroekonomik Gelişmeler

Trump'ın yeni sağlık yasa tasarısı oylamadan geri çekildi

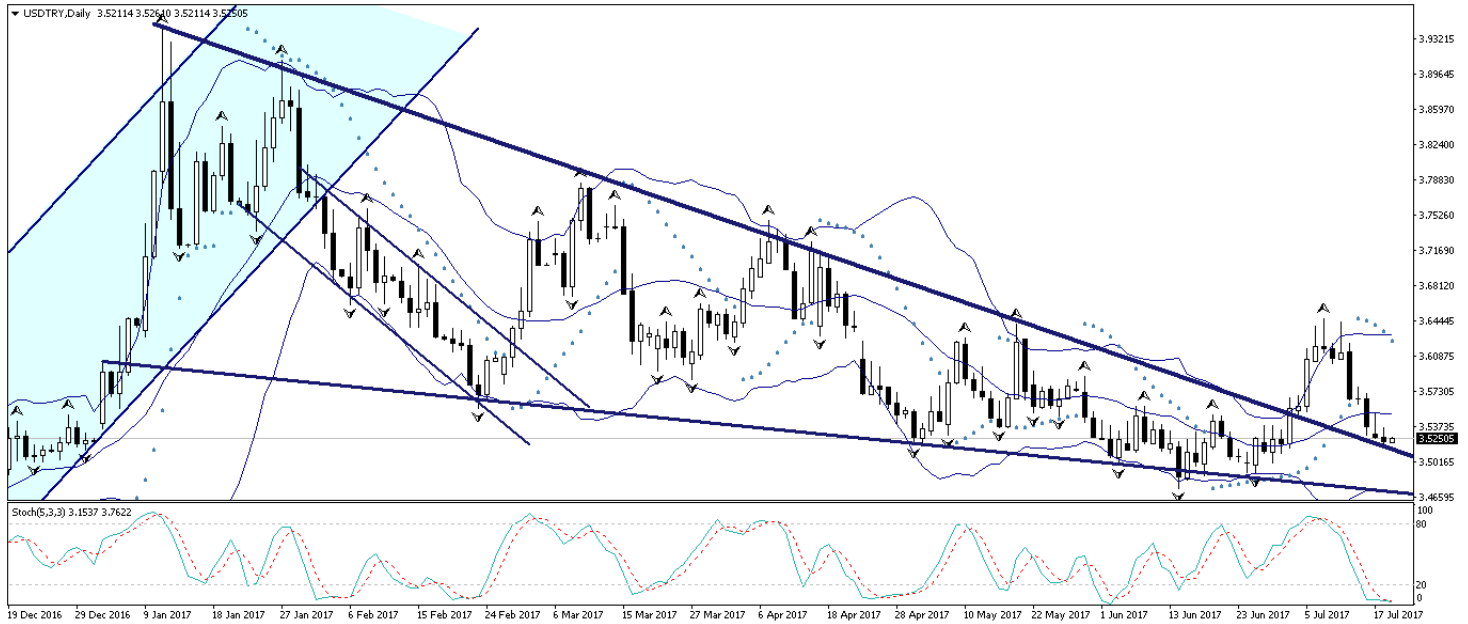
ABD'de Cumhuriyetçi Partinin Senato Çoğunluk Lideri Mitch McConnell önderliğinde hazırlanan yeni sağlık sigortası yasa tasarısı, aynı partiden 3 senatörün destek vermeyeceğini açıklamasının ardından oylanmadan geri çekildi. Cumhuriyetçilerin Senato Çoğunluk Lideri McConnell, Senato'da yaptığı konuşmada, halihazırda yürürlükte olan Obamacare yasasının kaldırılmasını öngören tasarının, en azından şimdilik başarısız olduğunu söyledi. Obamacare'in hemen kaldırılmasını öngören, ancak yerine yeni bir sağlık sigortası yasası yapılmasını belirli bir sürece yayan plan, 100 kişilik Senato'da 52 sandalyesi olan Cumhuriyetçi Parti'den 3 senatörün aleyhte oy kullanacaklarını açıklamasıyla henüz oylama yapılamadan başarısızlıkla sonuçlandı. Obamacare'in kaldırılması ve yeni bir yasanın yapılması için çalışmaktan vazgeçmeyecekleri mesajını veren McConnell, şimdilik önlerinin kapandığını belirtti. Konuyla ilgili olarak Beyaz Saray'da basın mensuplarının sorularına cevap veren ABD Başkanı Donald Trump ise Cumhuriyetçilerin yasa tasarısının başarısız olmasıyla ilgili olarak hayal kırıklığına uğradığını belirtti. Trump, "Sanıyorum 'Obamacare'in başarısız olmasına izin vereceğimiz bir konumdayız. Ona sahip çıkmayacağız. Cumhuriyetçiler de onun sahibi olmayacak. 'Obamacare' başarısız olacak ve sonra Demokratlar bize gelecekler." değerlendirmesini yaptı. Sağlık yasa tasarısının başarısız olması ile birlikte Donald Trump'ın vaatlerine olan güven daha da azalmış durumda. Vergi reformuna yönelik beklentilerin iyiden iyiye azaldığı şu son dönemde, sağlık tasarısının geri çekilmiş olması da dolar endeksi üzerinde baskı yarattı. 95 seviyesinin altına kadar gerileyen dolar endeksinde, teknik göstergeler mevcut düşüşün 94 – 94,50 bandına doğru devam edebileceğinin sinyalini veriyor.

Döviz & Emtia Analizleri

USD/TRY

ABD'de Cumhuriyetçi Partinin Senato Çoğunluk Lideri Mitch McConnell önderliğinde hazırlanan yeni sağlık sigortası yasa tasarısı, aynı partiden 3 senatörün destek vermeyeceğini açıklamasının ardından oylanmadan geri çekildi. Cumhuriyetçilerin Senato Çoğunluk Lideri McConnell, Senato'da yaptığı konuşmada, halihazırda yürürlükte olan Obamacare yasasının kaldırılmasını öngören tasarının, en azından şimdilik başarısız olduğunu söyledi. Vergi reformuna yönelik beklentilerin iyiden iyiye azaldığı şu son dönemde, sağlık tasarısının geri çekilmiş olması da dolar endeksi üzerinde baskı yarattı. 95 seviyesinin altına kadar gerileyen dolar endeksinde, teknik göstergeler mevcut düşüşün 94 – 94,50 bandına doğru devam edebileceğinin sinyalini veriyor. Dolar endeksinin, beklentimiz doğrultusunda düşüş hareketine devam etmesi durumunda kurun 3,50 seviyesine doğru geri çekilmesi beklenebilir. Ancak, söz konusu geri çekilme piyasalar tarafından alım fırsatı olarak değerlendirilebilir. Kurdaki güncel teknik seviyelere bakacak olursak: Bu sabah saatleri itibariyle 3,5230 seviyesinden işlem görmekte olan USDTRY paritesinde 3,5296 seviyesi direnç, 3,5191 seviyesi ise destek konumunda. 3,5296 direncinin yukarı yönlü kırılması durumunda bir sonraki direnç seviyemiz 3,5430, 3,5191 desteğinin aşağı yönlü kırılması durumunda ise bir sonraki destek seviyemiz 3,5041.

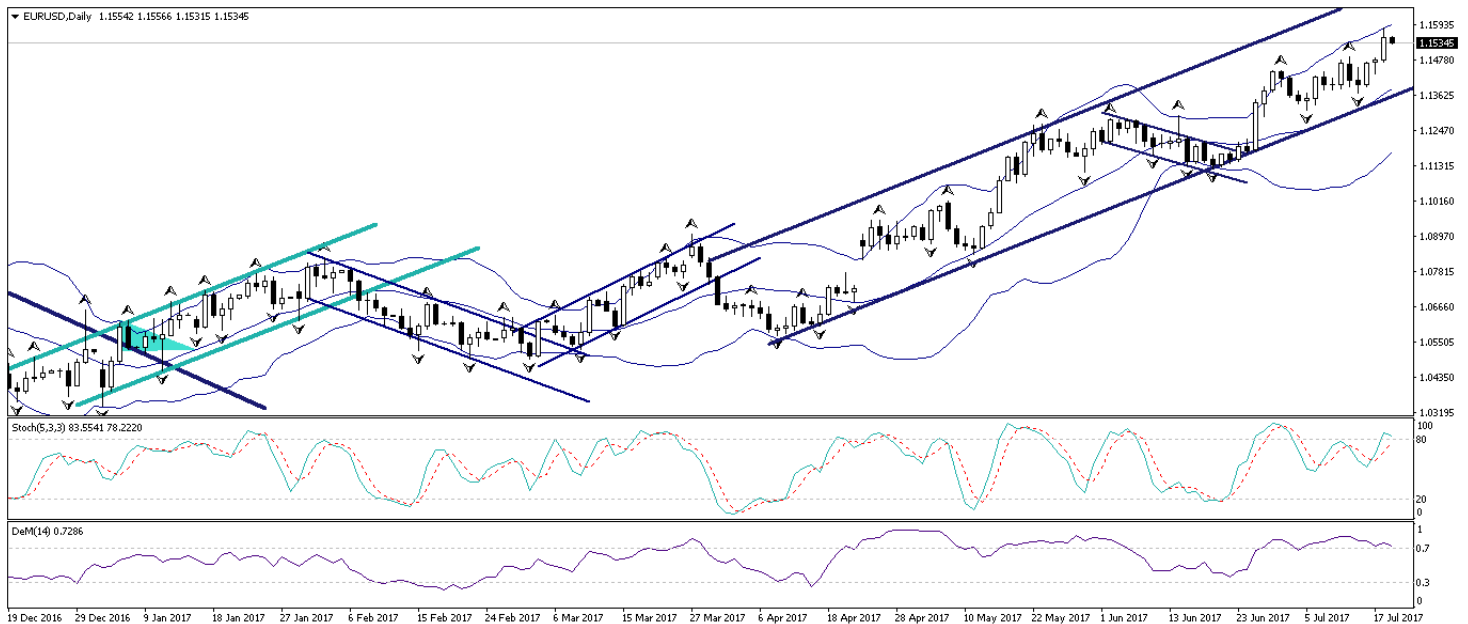
USD/TL



EUR/USD

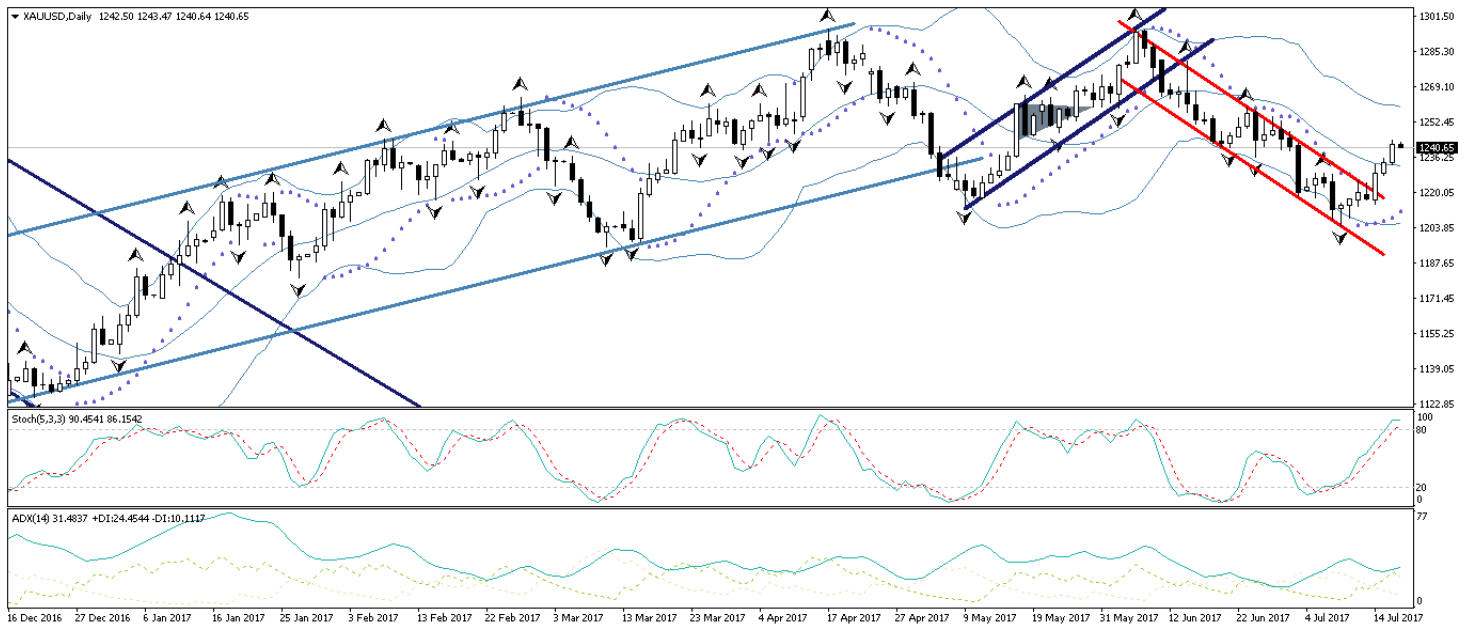
Dolar endeksindeki zayıf görünümün devam ediyor olması ile birlikte EURUSD paritesinin 1,15 seviyesi üzerinde tutunmakta olduğu görülüyor. ABD'de Cumhuriyetçi Partinin Senato Çoğunluk Lideri Mitch McConnell önderliğinde hazırlanan yeni sağlık sigortası yasa tasarısı, aynı partiden 3 senatörün destek vermeyeceğini açıklamasının ardından oylanmadan geri çekildi. Cumhuriyetçilerin Senato Çoğunluk Lideri McConnell, Senato'da yaptığı konuşmada, halihazırda yürürlükte olan Obamacare yasasının kaldırılmasını öngören tasarının, en azından şimdilik başarısız olduğunu söyledi. Vergi reformuna yönelik beklentilerin iyiden iyiye azaldığı şu son dönemde, sağlık tasarısının geri çekilmiş olması da dolar endeksi üzerinde baskı yarattı. 95 seviyesinin altına kadar gerileyen dolar endeksinde, teknik göstergeler mevcut düşüşün 94 – 94,50 bandına doğru devam edebileceğinin sinyalini veriyor. Dolar endeksindeki gerilemenin sürmesi durumunda EURUSD paritesindeki mevcut yükselişin 1,16 – 1,17 seviyelerine kadar devam etmesi, bu seviyelerden ise sert aşağı yönlü bir kar realizasyonu gelmesi beklenebilir. EURUSD paritesindeki kısa vadeli gidişat açısından Avrupa Merkez Bankasının yarın gerçekleşecek olan toplantısı önemli olacak. Paritedeki güncel teknik seviyelere bakacak olursak: Bu sabah saatleri itibariyle 1,1534 seviyesinden işlem görmekte olan EURUSD paritesinde, 1,1510 seviyesi destek, 1,1545 seviyesi ise direnç konumunda. Paritede 1,1545 direncinin yukarı yönlü kırılması durumunda bir sonraki direnç seviyemiz 1,1600, 1,1510 desteğinin aşağı yönlü kırılması durumunda ise bir sonraki destek seviyemiz 1,1482.

EUR/USD



XAU/USD

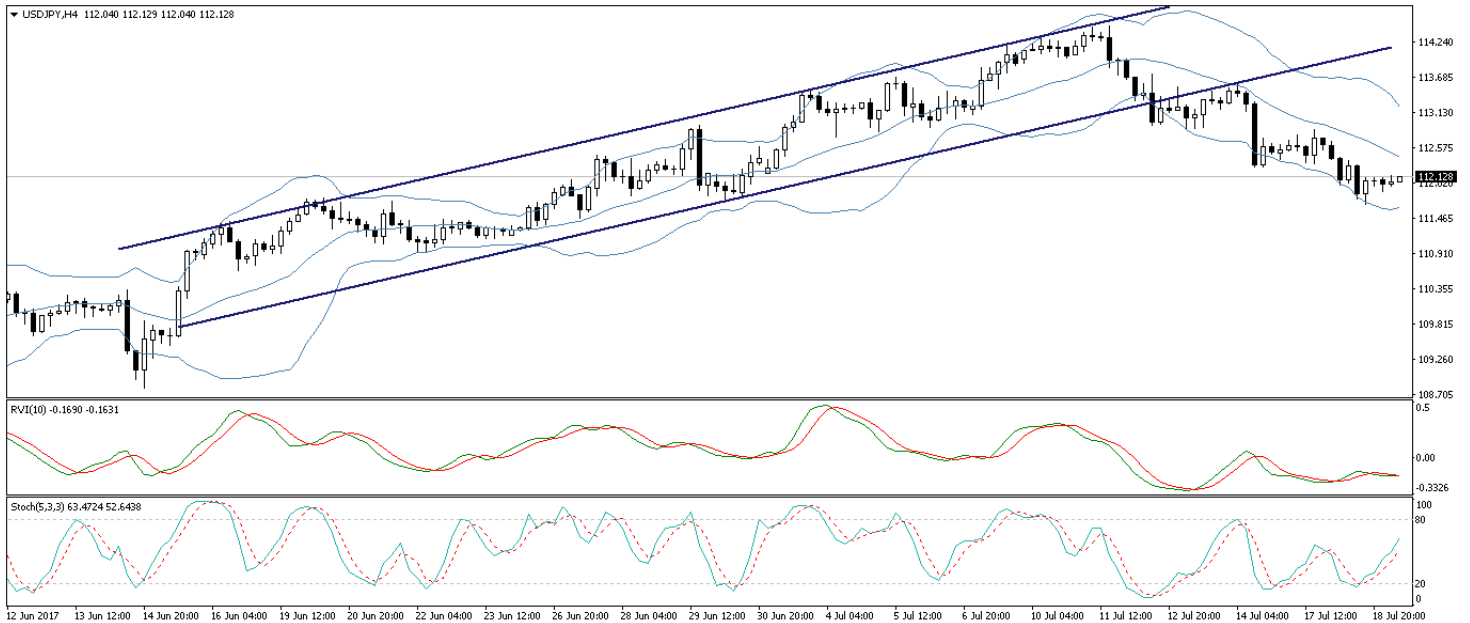
Dün sabahki analizimizde, dolar endeksindeki zayıf gidişatın etkisi ile birlikte 1235 seviyesi üzerindeki seyrini sürdüren altın fiyatlarının, 20 günlük hareketli ortalamasına denk gelen 1232 seviyesi üzerinde tutunması durumunda yükseliş çabasını sürdürebileceğini belirtmiştik. Hayal kırıklığı yaratan ABD ekonomik verileri ve sağlık reformu tasarısına ilişkin endişeler ile birlikte 1244 seviyesi üzerine kadar yükselen altın, bu sabah saatleri itibariyle güçlü görünümünü sürdürüyor. ABD'de Cumhuriyetçi Partinin Senato Çoğunluk Lideri Mitch McConnell önderliğinde hazırlanan yeni sağlık sigortası yasa tasarısının, aynı partiden 3 senatörün destek vermeyeceğini açıklamasının ardından oylanmadan geri çekilmesi sonrasında dolar endeksi sert bir şekilde değer kaybederken, altın fiyatları ise yükseliş hareketini sürdürdü. 95 seviyesinin altına kadar gerileyen dolar endeksinde, teknik göstergeler mevcut düşüşün 94 – 94,50 bandına doğru devam edebileceğinin sinyalini veriyor. Dolar endeksindeki gerilemenin sürmesi durumunda altındaki kısa vadeli yükseliş çabası 1250 seviyesine doğru devam edebilir. Altın fiyatlarındaki güncel teknik seviyelere bakacak olursak: Bu sabah saatleri itibariyle 1240,65 seviyesinden işlem görmekte olan altın fiyatlarında 1235,50 seviyesi destek, 1240,67 seviyesi ise direnç konumunda. 1240,67 direncinin yukarı yönlü kırılması durumunda bir sonraki direnç seviyemiz 1245, 1235,50 desteğinin aşağı yönlü kırılması durumunda ise bir sonraki destek seviyemiz 1230.

XAU/USD

USD/JPY

ABD'de Cumhuriyetçi Partinin Senato Çoğunluk Lideri Mitch McConnell önderliğinde hazırlanan yeni sağlık sigortası yasa tasarısının, aynı partiden 3 senatörün destek vermeyeceğini açıklamasının ardından oylanmadan geri çekilmesi sonrasında dolar endeksi sert bir şekilde değer kaybederken, USDJPY paritesi ise 112'lis eviyelerdeki seyrini korudu. 95 seviyesinin altına kadar gerileyen dolar endeksinde, teknik göstergeler mevcut düşüşün 94 – 94,50 bandına doğru devam edebileceğinin sinyalini veriyor. Dolar endeksindeki gerilemenin sürmesi durumunda USDJPY paritesinin de düşüş hareketini 111'li seviyelere doğru devam ettirmesi beklenebilir. Bu noktada, USDJPY paritesindeki uzun vadeli yönünü halen daha yukarı olduğunu ve kısa vadeli geri çekilmelerin orta – uzun vadede alım fırsatı verebileceğini belirtmemizde fayda var. Paritedeki güncel teknik seviyelere bakacak olursak: Bu sabah saatleri itibariyle 112,12 seviyesinden işlem görmekte olan USDJPY paritesinde 112 seviyesi destek, 112,65 seviyesi ise direnç konumunda. 112 desteğinin aşağı yönlü kırılması durumunda bir sonraki destek seviyemiz 111,72, 112,65 direncinin yukarı yönlü kırılması durumunda ise bir sonraki direnç seviyemiz 113,15.

USD/JPY



Piyasalara Genel Bakış

	Son Fiyat / Değer	Değişim					YBB
		1 günlük	1 haftalık	1 aylık	6 aylık		
Hisse senedi endeksleri							
Gelişmiş Piyasalar							
S&P	2.461	%0,1	%1,4	%0,3	%8,7	%9,9	
DAX	12.430	-%1,2	-%0,1	-%3,6	%7,2	%8,3	
FTSE	7.390	-%0,2	%0,8	-%1,8	%2,5	%3,5	
Nikkei	20.000	%0,1	-%0,8	-%0,2	%5,0	%4,8	
Gelişmekte olan Piyasalar							
Türkiye	105.718	-%0,5	%2,5	%6,4	%28,5	%35,3	
Çin	3.188	%0,8	%0,5	%2,2	%3,6	%3,5	
Hindistan	31.711	%0,5	%0,2	%1,8	%16,8	%19,7	
Endonezya	5.822	-%0,1	-%0,1	%1,3	%9,7	%9,8	
Rusya	1.948	-%0,6	%0,5	%5,3	-%9,9	-%12,8	
Brezilya	65.338	%0,2	%2,4	%5,4	%2,2	%8,5	
Meksika	51.100	-%0,5	%1,2	%3,9	%10,4	%12,0	
Güney Afrika	53.262	-%1,1	%1,7	%3,2	%0,7	%5,1	
Oynaklık Endeksleri							
VIX	10	%0,7	-%9,2	-%4,6	-%20,8	-%29,6	
EM VIX	14	-%1,5	-%14,0	%3,0	-%24,1	-%36,7	
MOVE	50	-%0,9	-%6,9	-%4,0	-%33,0	-%30,8	
Döviz Kurları (ABD dolarına karşı)							
Türkiye	3,5231	-%0,2	-%2,5	%0,0	-%7,2	%0,0	
Brezilya	3,1564	-%0,8	-%3,0	-%3,9	-%2,1	-%2,9	
Güney Afrika	12,896	-%0,4	-%4,9	-%0,8	-%5,4	-%6,1	
Çin	6,7466	-%0,3	-%0,8	-%1,1	-%1,5	-%2,9	
Hindistan	64,3338	%0,0	-%0,4	-%0,1	-%5,5	-%5,3	
Endonezya	13309	-%0,1	-%0,6	%0,2	-%0,3	-%1,2	
CDS *							
Türkiye	188,0	-1,1	-13,0	12,5	-51,6	-25,5	
Brezilya	222,1	1,4	-15,9	-1,7	-24,9	13,6	
Güney Afrika	194,7	-0,6	-12,2	16,8	a.d.	a.d.	
Endonezya	103,6	-13,1	-4,4	7,2	-13,3	2,0	
Rusya	172,2	7,6	-7,3	6,7	-14,7	a.d.	
10 yıllık bono faizleri							
Türkiye	%10,6	-0,1	0,8	0,1	-0,8	-0,8	
Brezilya	%10,1	-0,1	-0,4	-0,2	-0,9	a.d.	
Güney Afrika	%8,6	0,0	-0,3	0,1	0,0	-0,3	
Hindistan	%6,5	0,0	0,0	0,0	0,0	-0,1	
Endonezya	%7,0	0,0	-0,2	0,2	-0,6	-1,0	
10 yıllık Eurobond faizleri (USD)							
Türkiye	%5,1	-0,05	0,63	0,08	-0,72	-0,75	
Brezilya	%4,7	-0,04	-0,21	-0,14	-0,46	-0,85	
Güney Afrika	%4,6	0,00	0,00	0,14	0,00	-0,29	
Endonezya	%3,7	-0,01	-0,10	0,14	-0,27	-0,58	
Emtia							
Ham Petrol - Brent USD/varil	48,84	%0,9	%2,8	%4,1	-%9,4	-%14,0	
Ham Petrol - WTI USD/varil	46,4	%0,8	%3,0	%5,0	-%9,2	-%13,6	
Altın - USD / oz	1241,9	%0,7	%2,2	-%0,2	%2,5	%7,8	
Gümüş - USD / t oz.	16,222	%1,1	%3,3	-%1,7	-%6,1	%1,5	
Commodity Bureau Index	444,94	%0,2	-%0,2	%0,8	%2,9	%5,2	

* Değişim değerleri baz olarak ifade edilmiştir.

Kaynak: Bloomberg

Yatırım Merkezlerimiz

Genel Müdürlük

Nispetiye Cad. B-3 Blok Kat: 7-9
Akmerkez Etiler - İSTANBUL
0 212 355 46 46

Adana

Cemal Paşa Mah. Gazipaşa Bul.
Cemal Uğurlu Apt. Kat: 1 D: 4 ADANA

(0 322) 457 77 55

Ankara

Remzi Oğuz Arık Mah. Tunalı Hilmi Cad.
Yaprak Apt. No: 94 Kat: 2 D: 9
Kavaklıdere Çankaya - ANKARA

(0 312) 435 18 36

Antalya

Şirinyalı Mah. İsmet Gökşen Cad. Özden
Apt. No:82/6 Muratpaşa - ANTALYA

(0 242) 248 45 20

Bakırköy

İstanbul Cad. Bakırköy İş Merkezi No:
6 Kat: 4 D: 14 Bakırköy - İSTANBUL

(0 212) 570 52 59

Bursa

Muradiye Mah. Çekirge Cad. Koşer Apt.
No: 49 Kat: 2 D: 4 Osmangazi - BURSA

(0 224) 225 64 10

Denizli

Saraylar Mah. 2. Ticari Yol No: 32 Kat: 5
DENİZLİ

(0 258) 265 87 85

Erenköy

Bağdat Cad. Çubukçu Apt. No: 333
Kat: 2 D: 4 Kadıköy - İSTANBUL

(0 216) 348 82 82

Gaziantep

İncilipinar Mah. Gazimuhtarpaşa Bul.
Kepkepzade Park İş Merkezi B Blok No:
18 Kat: 1 D: 5 GAZİANTEP

(0 342) 232 35 35

Girne

Şehit Necati Gürkaya Mevkii Çağdaş Apt.
Kat: 1 D: 1 Girne - KKTC

(0 392) 815 14 54-55-56

İzmir

Şair Eşref Bul. Ragıp Şanlı İş Merkezi
No: 6 Kat: 3 D: 306 Çankaya - İZMİR

(0 232) 445 01 61

İzmit

Hürriyet Cad. Kaya İşhanı No: 39/5 İzmit
KOCAELİ

(0 262) 323 11 33

İzmit İrtibat

Ömerağa Mah. Alemdar Cad. İ. Kolaylı
Apt. No: 8 Kat: 2 İzmit KOCAELİ

(0 262) 260 01 01

Karadeniz Ereğli

Murtaza Mah. Hamamüstü Sok. İ. Esat
Taneri İş Merkezi No: 19 Kat: 2
Karadeniz Ereğli - ZONGULDAK

(0 372) 316 40 50

Kartal

Üsküdar Cad. Cevat Kayacan Apt. No:
26 Kat: 4 D: 8 Kartal - İSTANBUL

(0 216) 306 22 71 - 306 22 06

Kayseri

Cumhuriyet Mah. Sultan Hamam Cad.
Kavuncu İş Merkezi No: 17 Kat: 1 D: 2
KAYSERİ

(0 352) 221 08 68 - 222 82 51

Mersin

Çankaya Mah. Bahri OK İş Merkezi B
Blok No: 78 MERSİN

(0 324) 238 11 89

Uyarı Notu

Bu raporda yer alan yatırım bilgi, yorum ve tavsiyeleri, yorum ve tavsiyede bulunanların kişisel görüşlerine dayanmakta olup finansal bilgi ve genel yatırım tavsiyesi kapsamında hazırlanmıştır ve hiçbir şekilde yatırım danışmanlığı kapsamında değildir. Yatırım danışmanlığı hizmeti; yetkili kuruluşlar tarafından kişilerin risk ve getiri tercihleri dikkate alınarak kişiye özel sunulmaktadır. Burada yer alan yorum ve tavsiyeler ise genel niteliktedir. Bu tavsiyeler, mali durumunuz ile risk ve getiri tercihlerinize uygun olmayabilir. Bu nedenle, sadece burada yer alan bilgilere dayanarak yatırım kararı verilmesi beklentilerinize uygun sonuçlar doğurmayabilir.

Yatırım Danışmanlığı hizmeti talep edilmesi halinde; yatırımcının Tacirler Yatırım Menkul Değerler A.Ş. ile Yatırım Danışmanlığı sözleşmesi imzalamış olması, Yerindelik Testi'ni tamamlamış ve risk grubunun belirlemiş olması zorunludur.

Bu raporda yer alan her türlü bilgi, yorum ve tavsiye uygunluk testi ile tespit edilecek risk grubunuz ve getiri beklentiniz ile uyumlu olmayabilir. Dolayısıyla, uygunluk testi neticesinde risk grubunuz tespit edilmeden sadece burada yer alan bilgilere dayanılarak yatırım kararı verilmesi amaç, bilgi ve tecrübenize uygun sonuçlar doğurmayabilir.

Bu rapor herhangi bir sürede belirli bir getirinin sağlanacağına dair bir taahhüt içermemekte olup, zaman içerisinde piyasa koşullarında meydana gelen değişiklikler nedeniyle yorum ve tavsiyelerde değişiklikler söz konusu olabilir. Bu raporda bahsedilen yatırım araçlarının fiyatları ve değerleri yatırımcıların menfaatlerine aykırı olarak hareket edebilir ve netice itibarıyla yatırımcılar anaparalarını kaybetme riski ile karşı karşıya kalabilirler. Bu raporda yer alan geçmiş performans verileri gelecekte elde edilecek sonuçların bir garantisi olarak kabul edilemez.

Bu raporda yer alan tüm bilgiler ve görüşler yatırımcıları bilgilendirmek amacıyla, Tacirler Yatırım Menkul Değerler A.Ş. tarafından güncel ve güvenilir kaynaklardan temin edilmiş olmakla beraber, Tacirler Yatırım Menkul Değerler A.Ş. söz konusu bilgilerin doğru ve tam olduğunu taahhüt etmemektedir. Raporlardaki yorumlardan, bilgilerin tam veya doğru olmaması ve/veya güncellenme nedeniyle doğabilecek maddi ve manevi zararlardan Tacirler Yatırım Menkul Değerler A.Ş. ve çalışanları sorumlu tutulamaz.

Bu rapor, sadece gönderildiği kişilerin kullanımı içindir. Bu raporun tümü veya bir kısmı Tacirler Yatırım Menkul Değerler A.Ş.'nin yazılı izni olmadan çoğaltılamaz, yayınlanamaz veya üçüncü kişilere gösterilemez, ticari amaçla kullanılamaz. Aksi halde, Tacirler Yatırım Menkul Değerler A.Ş. uğramış olduğu bütün zarar ve ziyanı talep etme hakkını saklı tutar.