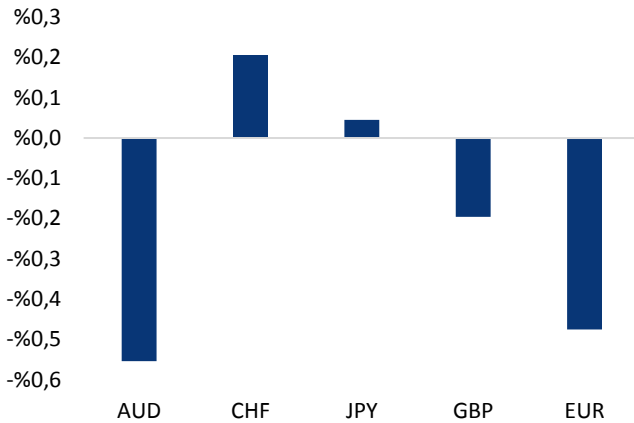


Haber Başlıkları

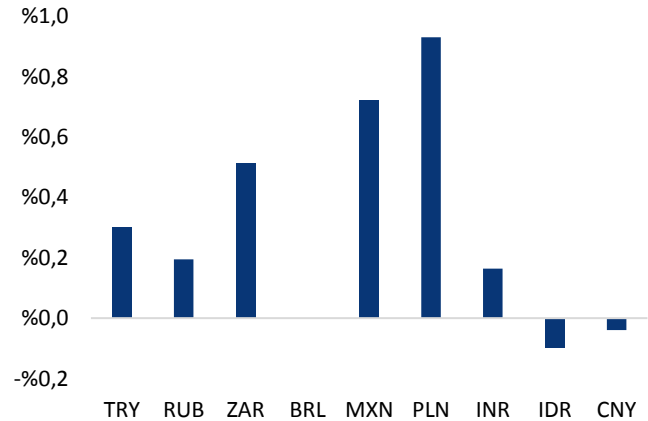
- İngiltere'nin Avrupa Birliği'nden ayrılmasına ilişkin müzakereler bugün Brüksel'de başlayacak.
- Fransa'da milletvekili genel seçiminin resmi olmayan sonuçlarına göre Cumhurbaşkanı Macron'un Yürüyüş Hareketi Ulusal Meclis'te tarihi çoğunluğu sağladı.
- Altın fiyatları, Asya'da hisse senetlerinin yükselmesi, dolar endeksindeki güçlü seyir ve Fransa'da parlamento seçimlerinde Cumhurbaşkanı Emmanuel Macron'un partisinin çoğunluğu kazanması ile birlikte piyasalardaki risk iştahının artmasının ardından üç haftayı aşkın sürenin en düşük seviyesine indi.
- Petrol fiyatları, ABD'de artan aktif petrol sondaj kuyusu sayısı ile birlikte varil başına 45 doların altında seyretti.
- Dallas Fed Başkanı Robert Kaplan, ABD'de tüketici sektörünün iyi durumda olduğunu belirtti. İşsizlik oranı göstergesi olarak U-6'yı U-3'ten daha fazla dikkate aldığını ifade eden Kaplan, enflasyonun şu anda çok cansız olduğunu belirtti.
- Minneapolis Fed Başkanı Neel Kashkari, faiz artırımına ilişkin karşıt görüşünü değerlendirdi. Henüz çekirdek enflasyondaki düşüşün geçici olup olmadığını henüz bilmediğini ifade eden Kashkari, Fed'in bilanço küçültme planının olumlu bir adım olduğunu belirtti. "Fed daha fazla enflasyon verisi için faiz artırımını ertelemeliydi" diyen Kashkari, tam istihdama yaklaşıldığını ama henüz oraya varıldığı konusunda emin olmadığını söyledi.
- Sanayinin Geliştirilmesi ve Üretim Desteklenmesi Amacıyla Bazı Kanun ve KHK'larda Değişiklik Yapılmasına Dair Kanun Tasarısı, TBMM Genel Kurulu'nda kabul edilerek yasalaştı.
- Çin Dışişleri Bakanı Wang Yi, BRICS ülkeleri dışişleri bakanları toplantısı öncesinde dün Beijing'de Güney Afrikalı, Hint ve Rus bakanlarla bir araya geldi. Wang Yi, bu görüşmelerde, BRICS ülkeleri arasındaki iş birliğinin sıklaştırılması çağrısında bulundu.
- Japonya Mayıs ayı ticaret dengesi 43 milyar yen fazla beklentisine karşılık 203 milyar yen açık verdi. Bir önceki ayın ticaret fazlasının ise 98 milyar Yenden 158 milyar yene revize edildiğini görüyoruz.
- Wall Street'te endeksler Cuma günü dalgalı işlemlerle geçirdi. Dow Jones Sanayi Endeksi günü rekor seviyelerde yükselişe tamamladı.

Gelişmiş ülke para birimlerinin son işlem gününe göre getirileri *



Kaynak: Bloomberg, Tacirler Yatırım * ABD dolarına karşı

Gelişmekte olan ülke para birimlerinin son işlem gününe göre getirileri *



Kaynak: Bloomberg, Tacirler Yatırım * ABD dolarına karşı

Günlük Ekonomi Takvimi

Ülke	Veri	Saat	Beklenti	Önceki
	FOMC Üyesi Dudley'in Konuşması	15:00		

Makroekonomik Gelişmeler

Brexit müzakereleri bugün resmi olarak başlıyor

İngiltere'nin Avrupa Birliği'nden (AB) ayrılmasına ilişkin müzakereler bugün Brüksel'de başlayacak. Mart 2019'da tamamlanması öngörülen görüşmelerde taraflar bir dizi zorlu konu üzerinde uzlaşma yolu arayacaklar. İngiltere, 29 Mart 2017'de AB'ne yazdığı mektupla üyelikten ayrılmayı düzenleyen 50'nci maddeyi işletmeye başladı. Bu da, anlaşma olsun olmasın İngiltere'nin 29 Mart 2019'da AB üyeliğinden ayrılacağı anlamına geliyor. Bugün, resmi müzakere sürecini başlatacak olan görüşmede İngiltere'yi Brexit Bakanı David Davis, AB'yi de Başmüzakereci Fransız Michel Barnier temsil edecek.

AB, sürecin ana hatlarını belirlemiş ve kırmızı çizgilerini çekmiş olsa da, İngiltere masaya siyaseten oldukça sıkıntılı bir dönemde oturuyor. Bu sıkıntılıların başında Haziran ayı başında yapılan seçimlerden bu yana henüz yeni hükümet kurulamamış olması geliyor. May, Kuzey İrlanda'daki Demokratik Birlik Partisi'nin (DUP) desteği ile bir hükümet kuracaklarını açıklamıştı. Ancak yeni hükümet üzerinde nihai anlaşma henüz sağlanmış değil. Avrupa Komisyonu geçen hafta içerisinde yaptığı açıklamada, 'Müzakerelere sıralı yaklaşımımız çerçevesinde, görüşmelerin siyasi düzeydeki açılışı vatandaş hakları, mali anlaşma ve Kuzey İrlanda sınırı ile diğer sınır konularına odaklanacak' dedi. AB, Brexit müzakerelerinin sırayla ve üç aşamada yapılmasını planlıyor. AB bu üç aşamayı 'geri çekilme, ilişkilerin geleceği ve geçiş dönemi' olarak tanımlıyor. Bugünkü görüşmeyle birlikte geri çekilme aşamasının başlatılması öngörülüyor. Bu aşamada aşağıdaki konular ele alınıyor olacak:

- İngiltere'nin AB'den çıkışının mali boyutu,
- AB'nde yaşayan İngiliz, İngiltere'de yaşayan AB vatandaşlarının durumu,
- İrlanda Cumhuriyeti ile Kuzey İrlanda'yı yakından ilgilendiren yeni sınır düzenlemeleri.

AB, ilk etapta bu faturanın 60 milyar euro civarında olacağını söyledi. Ancak son olarak adının açıklanmaması kaydıyla AFP'ye konuşan bir AB yetkilisi, bunun 100 milyar euroya kadar çıkabileceğini belirtti.

Kısacası, Brexit süreci henüz yeni başlıyor. Avrupa Birliği'nin diğer üye ülkelere Birlik'ten ayrılmanı ne kadar maliyetli ve zor olduğunu göstermek isteyeceğini düşünüyoruz. Diğer taraftan İngiltere'nin de taviz vermemek için sıkı bir müzakere süreci yürütmesi bekleniyor. Dolayısı ile müzakere sürecinin oldukça hareketli, yoğun ve gergin geçmesini bekliyoruz. Bu da, küresel piyasalardaki risk iştahının orta – uzun vadede olumsuz etkilenmesine yol açabilir.

Emmanuel Macron Ulusal Meclis'te tarihi çoğunluğu sağladı

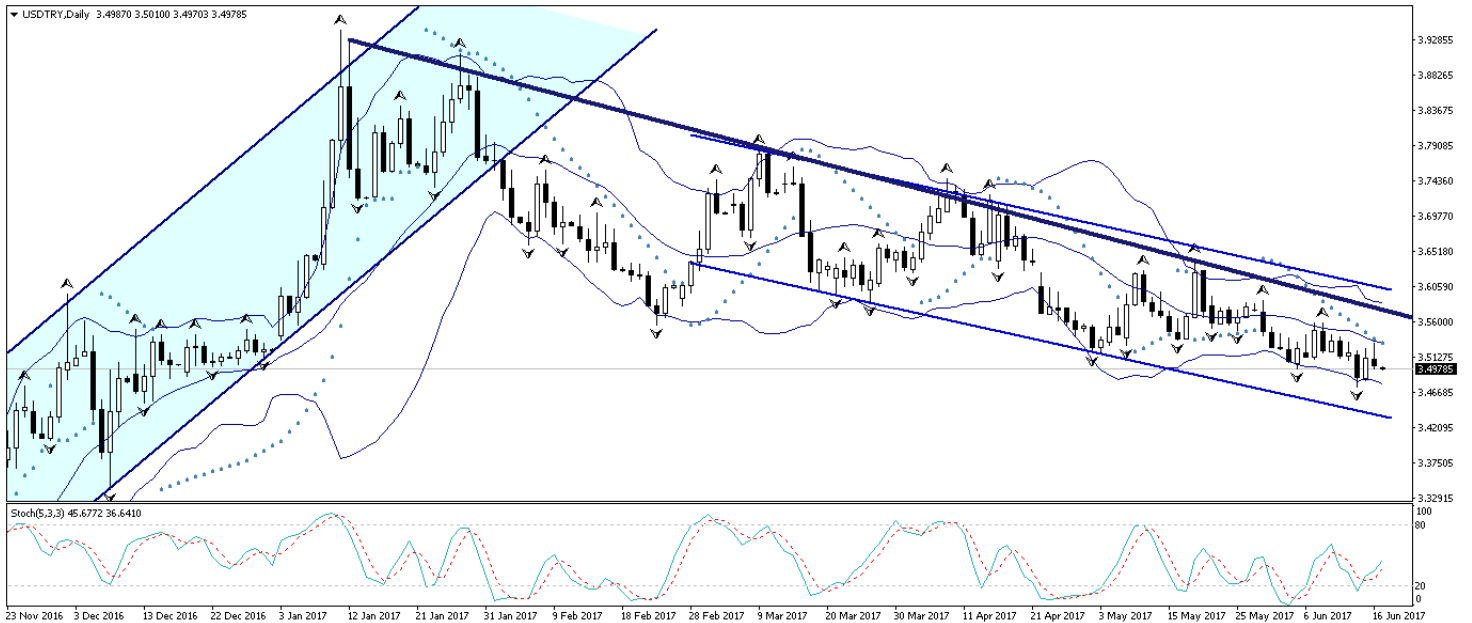
Fransa'da milletvekili genel seçiminin resmi olmayan sonuçlarına göre Cumhurbaşkanı Emmanuel Macron'un Yürüyüş Hareketi Ulusal Meclis'te tarihi çoğunluğu sağlarken, başarısız sonuçlar alan son iktidar partisi Sosyalist Parti'nin Genel Sekreteri Jean-Christophe Cambadélis istifa ettiğini açıkladı. Resmi olmayan sonuçlara göre Macron'un Cumhuriyetçi Yürüyüş Hareketi liderliğindeki ittifak, 577 sandalyeli Ulusal Mecliste 355 sandalye kazandı. Seçim sonucunda Ulusal Meclisteki milletvekilleri önemli bir oranda yenilenirken sandığa gitme oranı ise yüzde 43 ile Fransa Beşinci Cumhuriyet tarihinin en düşük genel seçim katılımı oldu. Sağın seçim kampanyasını yürüten François Baroin ise seçmenin Macron'a istediği çoğunluğu verdiğini belirterek, sandığa yansıyan sonucun önünde eğildiğini kaydetti. Baroin, Macron'un çoğunluğun yanında büyük bir sorunlar yumağı ile karşı karşıya olduğunu belirtti.

Döviz & Emtia Analizleri

USD/TRY

Dolar endeksi, Cuma günü açıklanan zayıf konut ve tüketici güveni verileri sonrasında 97,20 seviyesi altına doğru geri çekilerek kazançlarının bir kısmını geri verdi. Bununla birlikte USDTRY paritesinin de 3,50 seviyesine doğru gerilediğini gördük. İngiltere'nin Avrupa Birliği'nden (AB) ayrılmasına ilişkin müzakereler bugün Brüksel'de başlayacak. Mart 2019'da tamamlanması öngörülen görüşmelerde taraflar bir dizi zorlu konu üzerinde uzlaşma yolu arayacaklar. Bugünkü görüşmeyle birlikte geri çekilme aşamasının başlatılması öngörülüyor. Bu aşamada şu konular ele alınıyor olacak; İngiltere'nin AB'den çıkışının mali boyutu, AB'de yaşayan İngiliz, İngiltere'de yaşayan AB vatandaşlarının durumu, İrlanda Cumhuriyeti ile Kuzey İrlanda'yı yakından ilgilendiren yeni sınır düzenlemeleri. Kısacası, Brexit süreci henüz yeni başlıyor. Avrupa Birliği'nin diğer üye ülkelere Birlik'ten ayrılmanı ne kadar maliyetli ve zor olduğunu göstermek isteyeceğini düşünüyoruz. Diğer taraftan İngiltere'nin de taviz vermemek için sıkı bir müzakere süreci yürütmesi bekleniyor. Dolayısı ile müzakere sürecinin oldukça hareketli, yoğun ve gergin geçmesini bekliyoruz. Bu da, küresel piyasalardaki risk iştahının orta – uzun vadede olumsuz etkilenmesine yol açabilir. Diğer taraftan, petrol fiyatlarındaki sert düşüşün devam ediyor olması da küresel risk iştahı açısından risk oluşturmaya devam ediyor. Tüm bunların yanı sıra, öngördüğümüz üzere 96,50 seviyesi üzerinde tutunan ve 97 seviyesi üzerinde kalıcılık sağlamayı başaran dolar endeksinin de düşüş hareketini durdurduğu ve yükseliş potansiyelini koruduğu görülüyor. Dolar endeksinin, 97,10 seviyesine denk gelen 20 günlük hareketli ortalamasının üzerinde tutunmasını ve yeniden 97,50 seviyesi üzerini hedef alması beklenebilir. Brexit müzakerelerinin resmen başlaması, petrol fiyatlarındaki sert düşüşün sürüyor olması ve dolar endeksindeki görece değerli seyir gelişmekte olan ülke para birimleri üzerindeki risk iştahını azaltarak USDTRY paritesindeki düşüş hareketlerinin zayıflamasına ve kurun kısa vadede 3,53 seviyesini hedef almasına enden olabilir. Kurdaki güncel teknik seviyelere bakacak olursak: Bu sabah saatleri itibariyle 3,4978 seviyesinden işlem görmekte olan USDTRY paritesinde 3,5041 seviyesi direnç, 3,4876 seviyesi ise destek konumunda. 3,5041 direncinin yukarı yönlü kırılması durumunda bir sonraki direnç seviyemiz 3,5191, 3,4876 desteğinin aşağı yönlü kırılması durumunda ise bir sonraki destek seviyemiz 3,4800.

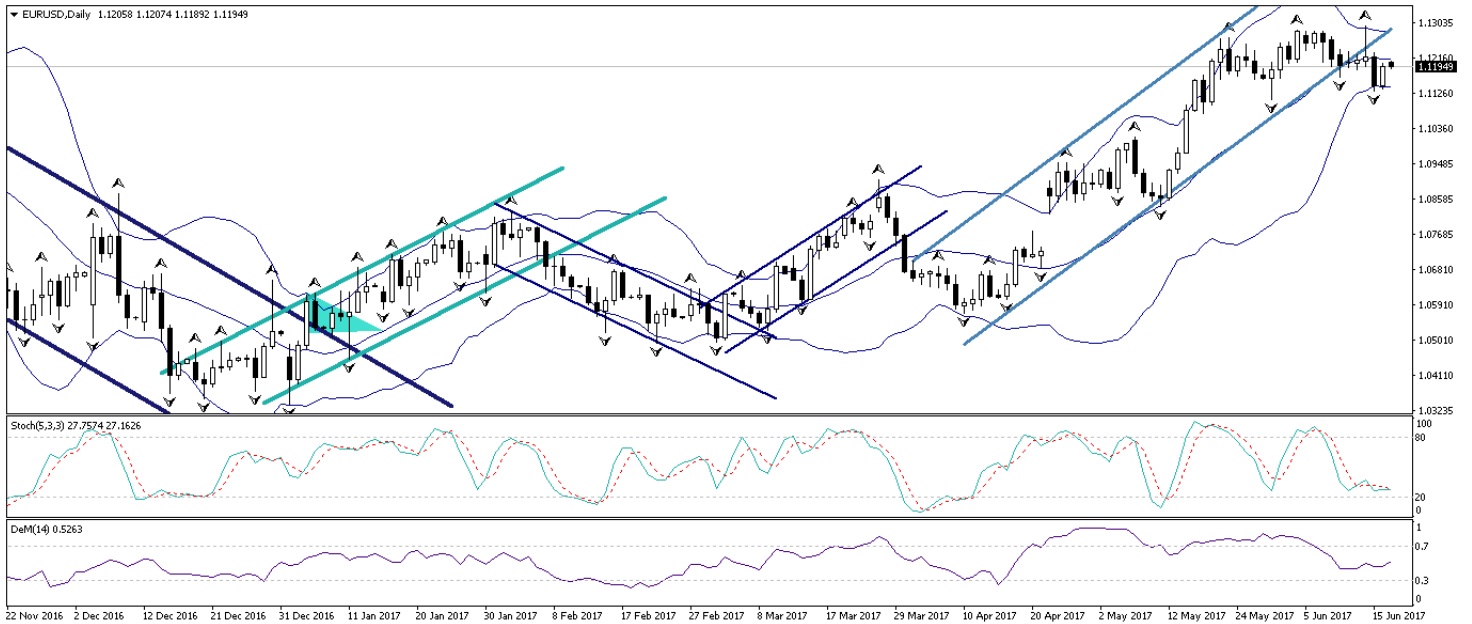
USD/TL



EUR/USD

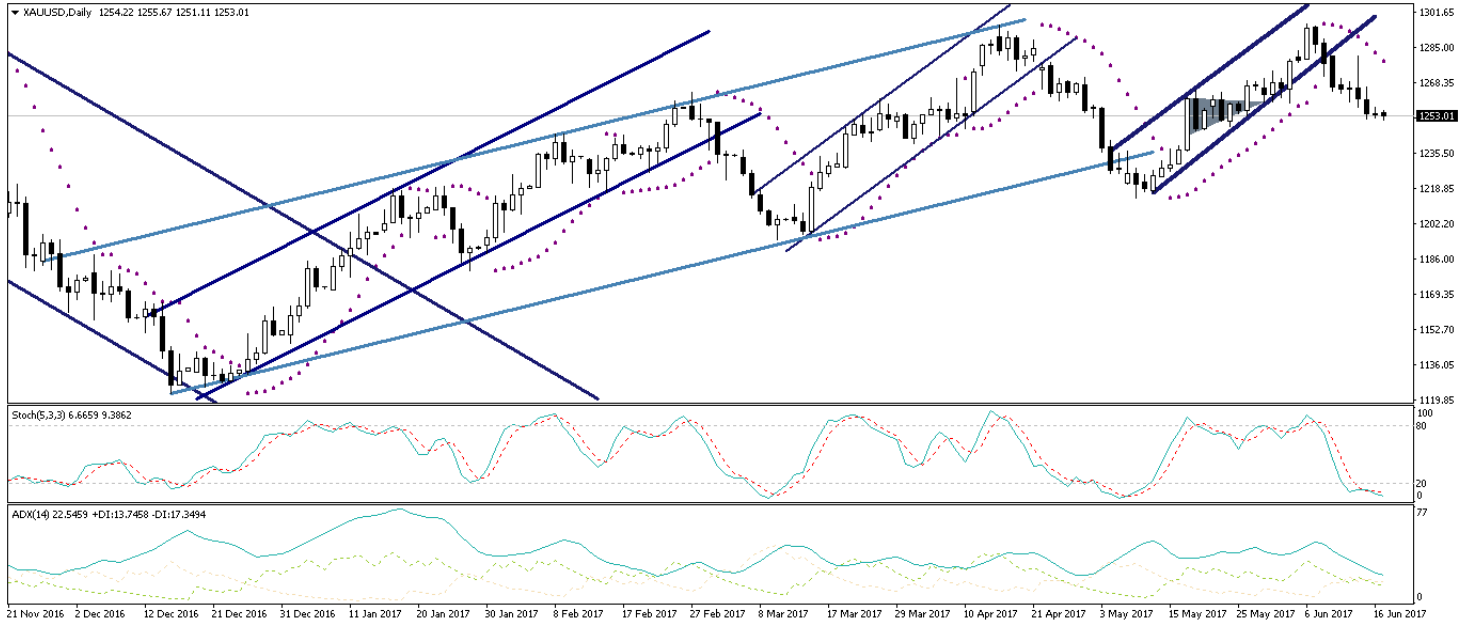
1,1220 seviyesi üzerinde tutunamaması sonrasında geri çekilen ve kısa vadeli yükseliş kanalını aşağı yönlü kırarak EURUSD paritesi, geçtiğimiz hafta içerisinde 1,1144 seviyesine kadar inerek beklediğimiz düşüş hareketinin bir kısmını gerçekleştirdi. EURUSD paritesinde, dolar endeksindeki güçlenmenin de etkisi ile birlikte, yükseliş hareketlerinin istikrar kazanmadığını ve gittikçe ivme kaybettiğini görüyoruz. 96,50 seviyesi üzerinde tutunan ve 97 seviyesi üzerinde kalıcılık sağlamayı başaran dolar endeksinin de düşüş hareketini durdurduğu ve yükseliş potansiyelini koruduğu görülüyor. Dolar endeksinin, 97,10 seviyesine denk gelen 20 günlük hareketli ortalamasının üzerinde tutunmasını ve yeniden 97,50 seviyesi üzerini hedef alması beklenebilir. Bu da, EURUSD paritesinin 1,1220 seviyesinin aşamaması sonrasında başlattığı düşüş hareketinin devam edebileceği anlamını taşıyor. Kısa vadeli teknik göstergelerinin de düşüş hareketlerini işaret ettiği EURUSD paritesinde 1,12 seviyesi civarından yeniden satış fırsatları oluşabilir. Yatırımcılarımıza, paritede oluşabilecek satış fırsatlarını değerlendirmelerini öneriyoruz. Paritedeki güncel teknik seviyelere bakacak olursak: Bu sabah saatleri itibarıyla 1,1194 seviyesinden işlem görmekte olan EURUSD paritesinde, 1,1188 seviyesi destek, 1,1207 seviyesi ise direnç konumunda. Paritede 1,1207 direncinin yukarı yönlü kırılması durumunda bir sonraki direnç seviyemiz 1,1239, 1,1188 desteğinin aşağı yönlü kırılması durumunda ise bir sonraki destek seviyemiz 1,1168.

EUR/USD



XAU/USD

Geçtiğimiz hafta Cuma günü analizimizde, dolar endeksindeki güçlü görünüm ile birlikte altın fiyatlarının satıcı seyrini sürdürebileceğini ve mevcut düşüşün 1250 seviyesi altına doğru devam edebileceğini belirtmiştik. Zayıf seyrini sürdürerek Cuma günü 1251'li seviyelere kadar inen altın, yeni haftanın ilk işlem gününe de yatay ve zayıf bir başlangıç yaptı. Asya seansında hisse senetlerinin olumlu bir performans sergilemesi, dolar endeksindeki güçlü seyir ve Fransa'da parlamento seçimlerinde Cumhurbaşkanı Emmanuel Macron'un partisinin çoğunluğu kazanması ile birlikte piyasalardaki risk iştahının artmasının ardından altın fiyatları bu sabah saatleri itibarıyla yaklaşık son 3 haftanın en düşük seviyesinden işlem görüyor. 96,50 seviyesi üzerinde tutunan ve 97 seviyesi üzerinde kalıcılık sağlamayı başaran dolar endeksinin de düşüş hareketini durdurduğu ve yükseliş potansiyelini koruduğu görülüyor. Dolar endeksinin, 97,10 seviyesine denk gelen 20 günlük hareketli ortalamasının üzerinde tutunmasını ve yeniden 97,50 seviyesi üzerini hedef alması beklenebilir. Bu da, altın fiyatlarının kısa vadeli düşüş eğilimini koruyabileceği ve 1250 seviyesi altına sarkabileceği anlamına geliyor. Yatırımcılarımıza altın fiyatlarının 1250s eviyesi civarındaki seyrini yakından izlemelerini öneriyoruz. Altın fiyatlarındaki güncel teknik seviyelere bakalım olursak: Bu sabah saatleri itibarıyla 1253,01 seviyesinden işlem görmekte olan altın fiyatlarında 1250 seviyesi destek, 1255 seviyesi ise direnç konumunda. 1255 direncinin yukarı yönlü kırılması durumunda bir sonraki direnç seviyemiz 1260, 1250 desteğinin aşağı yönlü kırılması durumunda ise bir sonraki destek seviyemiz 1245.

XAU/USD

USD/JPY

Geçtiğimiz haftaki analizlerimizde öngördüğümüz üzere yeniden 110 seviyesi üzerine yerleşen USDJPY paritesi, Cuma günü 111,40 seviyesi üzerini test ederek yaklaşık son 2 haftanın en yüksek seviyesine çıktı. Asya seansında açıklanan Japonya Mayıs ayı ticaret dengesi 43 milyar yen fazla beklentisine karşılık 203 milyar yen açık verdi. Bir önceki ayın ticaret fazlasının ise 98 milyar Yenden 158 milyar yene revize edildiğini görüyoruz. Veri sonrasında USDJPY paritesinde fazla bir hareketlilik görülmezken, paritenin bu sabah saatleri itibariyle 111 seviyesi civarındaki dalgalandığı görülüyor. Paritedeki kısa vadeli gidişat açısından 20 günlük hareketli ortalamaya denk gelen 110,70 seviyesi civarındaki seyir önemli. Paritenin bu seviyesi üzerinde tutunabilmesi durumunda, dolar endeksindeki güçlü görünümün de etkisi ile birlikte kısa vadede yükseliş çabasını sürmesi ve yeniden 111 seviyesi üzerine doğru yükselişe geçmesi beklenebilir. Paritedeki güncel teknik seviyelere bakacak olursak: Bu sabah saatleri itibariyle 110,92 seviyesinden işlem görmekte olan USDJPY paritesinde 110,50 seviyesi destek, 111,20 seviyesi ise direnç konumunda. 110,50 desteğinin aşağı yönlü kırılması durumunda bir sonraki destek seviyemiz 109,74, 111,20 direncinin yukarı yönlü kırılması durumunda ise bir sonraki direnç seviyemiz 111,70.

USD/JPY



Piyasalara Genel Bakış

	Son Fiyat / Değer	Değişim				
		1 günlük	1 haftalık	1 aylık	6 aylık	YBB
Hisse senedi endeksleri						
Gelişmiş Piyasalar						
S&P	2.433	%0,0	%0,1	%2,2	%7,5	%8,7
DAX	12.753	%0,5	-%0,5	%0,9	%11,6	%11,1
FTSE	7.464	%0,6	-%0,8	-%0,1	%6,4	%4,5
Nikkei	19.943	%0,7	%0,8	%2,5	%3,5	%5,0
Gelişmekte olan Piyasalar						
Türkiye	98.193	-%0,6	-%0,8	%3,2	%27,3	%25,7
Çin	3.123	%0,7	%0,1	%1,7	%0,8	%1,3
Hindistan	31.056	%0,4	%0,3	%2,4	%18,2	%17,1
Endonezya	5.724	%0,3	%0,8	-%0,9	%10,5	%8,4
Rusya	1.823	%0,3	-%2,7	-%7,1	-%17,7	-%18,4
Brezilya	61.626	-%0,5	-%1,8	-%1,6	%7,9	%2,3
Meksika	49.221	%0,2	%0,3	%0,3	%9,6	%7,8
Güney Afrika	50.832	-%1,3	-%2,2	-%5,9	%2,3	%0,4
Oynaklık Endeksleri						
VIX	10	-%4,8	-%3,0	-%2,5	-%14,9	-%26,1
EM VIX	15	-%3,3	-%4,8	-%5,9	-%20,3	-%31,1
MOVE	51	-%0,2	-%2,0	-%7,2	-%34,2	-%28,1
Döviz Kurları (ABD dolarna karşı)						
Türkiye	3,5025	-%0,3	-%1,0	-%1,0	-%0,1	-%0,6
Brezilya	3,293	a.d.	-%0,1	%6,4	-%2,9	%1,3
Güney Afrika	12,814	-%0,5	-%1,0	-%1,9	-%8,7	-%6,7
Çin	6,8105	%0,0	%0,2	-%1,1	-%2,2	-%1,9
Hindistan	64,4288	-%0,2	%0,3	%0,5	-%4,9	-%5,1
Endonezya	13299	%0,1	%0,1	%0,0	-%0,7	-%1,3
CDS *						
Türkiye	188,0	2,5	-9,4	-9,1	-53,7	-0,9
Brezilya	237,6	1,6	0,1	40,4	-76,1	74,7
Güney Afrika	186,1	-0,4	-0,5	-2,3	a.d.	a.d.
Endonezya	113,6	0,5	-5,3	-10,0	-40,0	46,1
Rusya	165,3	0,5	7,7	7,1	a.d.	a.d.
10 yıllık bono faizleri						
Türkiye	%10,5	-0,1	0,7	-0,2	-0,9	-0,9
Brezilya	%10,5	a.d.	-0,4	0,5	-1,5	a.d.
Güney Afrika	%8,5	0,1	0,0	-0,2	-0,5	-0,4
Hindistan	%6,5	0,0	0,0	-0,2	0,0	0,0
Endonezya	%6,8	0,0	-0,1	-0,2	-1,2	-1,2
10 yıllık Eurobond faizleri (USD)						
Türkiye	%5,0	-0,01	0,53	-0,19	-1,02	-0,85
Brezilya	%4,7	0,01	-0,07	0,19	-0,89	-0,77
Güney Afrika	%4,4	a.d.	0,00	-0,12	-0,52	-0,43
Endonezya	%3,6	0,01	-0,02	-0,24	-0,89	-0,71
Emtia						
Ham Petrol - Brent USD/varil	47,37	%1,0	-%1,6	-%8,3	-%14,2	-%16,6
Ham Petrol - WTI USD/varil	44,74	%0,6	-%2,4	-%8,1	-%13,8	-%16,7
Altın - USD / oz	1254	%0,1	-%1,1	%1,4	%10,5	%8,9
Gümüş - USD / t oz.	16,661	-%0,3	-%3,3	-%0,2	%3,1	%4,2
Commodity Bureau Index	442,91	%0,0	%0,5	%1,8	%3,7	%4,7

* Değişim değerleri baz olarak ifade edilmiştir.

Kaynak: Bloomberg

Yatırım Merkezlerimiz

Genel Müdürlük

Nispetiye Cad. B-3 Blok Kat: 7-9
Akmerkez Etiler - İSTANBUL
0 212 355 46 46

Adana

Cemal Paşa Mah. Gazipaşa Bul.
Cemal Uğurlu Apt. Kat: 1 D: 4 ADANA

(0 322) 457 77 55

Ankara

Remzi Oğuz Arık Mah. Tunalı Hilmi Cad.
Yaprak Apt. No: 94 Kat: 2 D: 9
Kavaklıdere Çankaya - ANKARA

(0 312) 435 18 36

Antalya

Şirinyalı Mah. İsmet Gökşen Cad. Özden
Apt. No:82/6 Muratpaşa - ANTALYA

(0 242) 248 45 20

Bakırköy

İstanbul Cad. Bakırköy İş Merkezi No:
6 Kat: 4 D: 14 Bakırköy - İSTANBUL

(0 212) 570 52 59

Bursa

Muradiye Mah. Çekirge Cad. Koşer Apt.
No: 49 Kat: 2 D: 4 Osmangazi - BURSA

(0 224) 225 64 10

Denizli

Saraylar Mah. 2. Ticari Yol No: 32 Kat: 5
DENİZLİ

(0 258) 265 87 85

Erenköy

Bağdat Cad. Çubukçu Apt. No: 333
Kat: 2 D: 4 Kadıköy - İSTANBUL

(0 216) 348 82 82

Gaziantep

İncilipinar Mah. Gazimuhtarpaşa Bul.
Kepkepzade Park İş Merkezi B Blok No:
18 Kat: 1 D: 5 GAZİANTEP

(0 342) 232 35 35

Girne

Şehit Necati Gürkaya Mevkii Çağdaş Apt.
Kat: 1 D: 1 Girne - KKTC

(0 392) 815 14 54-55-56

İzmir

Şair Eşref Bul. Ragıp Şanlı İş Merkezi
No: 6 Kat: 3 D: 306 Çankaya - İZMİR

(0 232) 445 01 61

İzmit

Hürriyet Cad. Kaya İşhanı No: 39/5 İzmit
KOCAELİ

(0 262) 323 11 33

İzmit İrtibat

Ömerağa Mah. Alemdar Cad. İ. Kolaylı
Apt. No: 8 Kat: 2 İzmit KOCAELİ

(0 262) 260 01 01

Karadeniz Ereğli

Murtaza Mah. Hamamüstü Sok. İ. Esat
Taneri İş Merkezi No: 19 Kat: 2
Karadeniz Ereğli - ZONGULDAK

(0 372) 316 40 50

Kartal

Üsküdar Cad. Cevat Kayacan Apt. No:
26 Kat: 4 D: 8 Kartal - İSTANBUL

(0 216) 306 22 71 - 306 22 06

Kayseri

Cumhuriyet Mah. Sultan Hamam Cad.
Kavuncu İş Merkezi No: 17 Kat: 1 D: 2
KAYSERİ

(0 352) 221 08 68 - 222 82 51

Mersin

Çankaya Mah. Bahri OK İş Merkezi B
Blok No: 78 MERSİN

(0 324) 238 11 89

Uyarı Notu

Bu raporda yer alan yatırım bilgi, yorum ve tavsiyeleri, yorum ve tavsiyede bulunanların kişisel görüşlerine dayanmakta olup finansal bilgi ve genel yatırım tavsiyesi kapsamında hazırlanmıştır ve hiçbir şekilde yatırım danışmanlığı kapsamında değildir. Yatırım danışmanlığı hizmeti; yetkili kuruluşlar tarafından kişilerin risk ve getiri tercihleri dikkate alınarak kişiye özel sunulmaktadır. Burada yer alan yorum ve tavsiyeler ise genel niteliktedir. Bu tavsiyeler, mali durumunuz ile risk ve getiri tercihlerinize uygun olmayabilir. Bu nedenle, sadece burada yer alan bilgilere dayanarak yatırım kararı verilmesi beklentilerinize uygun sonuçlar doğurmayabilir.

Yatırım Danışmanlığı hizmeti talep edilmesi halinde; yatırımcının Tacirler Yatırım Menkul Değerler A.Ş. ile Yatırım Danışmanlığı sözleşmesi imzalamış olması, Yerindelik Testi'ni tamamlamış ve risk grubunun belirlemiş olması zorunludur.

Bu raporda yer alan her türlü bilgi, yorum ve tavsiye uygunluk testi ile tespit edilecek risk grubunuz ve getiri beklentiniz ile uyumlu olmayabilir. Dolayısıyla, uygunluk testi neticesinde risk grubunuz tespit edilmeden sadece burada yer alan bilgilere dayanılarak yatırım kararı verilmesi amaç, bilgi ve tecrübenize uygun sonuçlar doğurmayabilir.

Bu rapor herhangi bir sürede belirli bir getirinin sağlanacağına dair bir taahhüt içermemekte olup, zaman içerisinde piyasa koşullarında meydana gelen değişiklikler nedeniyle yorum ve tavsiyelerde değişiklikler söz konusu olabilir. Bu raporda bahsedilen yatırım araçlarının fiyatları ve değerleri yatırımcıların menfaatlerine aykırı olarak hareket edebilir ve netice itibarıyla yatırımcılar anaparalarını kaybetme riski ile karşı karşıya kalabilirler. Bu raporda yer alan geçmiş performans verileri gelecekte elde edilecek sonuçların bir garantisi olarak kabul edilemez.

Bu raporda yer alan tüm bilgiler ve görüşler yatırımcıları bilgilendirmek amacıyla, Tacirler Yatırım Menkul Değerler A.Ş. tarafından güncel ve güvenilir kaynaklardan temin edilmiş olmakla beraber, Tacirler Yatırım Menkul Değerler A.Ş. söz konusu bilgilerin doğru ve tam olduğunu taahhüt etmemektedir. Raporlardaki yorumlardan, bilgilerin tam veya doğru olmaması ve/veya güncellenme nedeniyle doğabilecek maddi ve manevi zararlardan Tacirler Yatırım Menkul Değerler A.Ş. ve çalışanları sorumlu tutulamaz.

Bu rapor, sadece gönderildiği kişilerin kullanımı içindir. Bu raporun tümü veya bir kısmı Tacirler Yatırım Menkul Değerler A.Ş.'nin yazılı izni olmadan çoğaltılamaz, yayınlanamaz veya üçüncü kişilere gösterilemez, ticari amaçla kullanılamaz. Aksi halde, Tacirler Yatırım Menkul Değerler A.Ş. uğramış olduğu bütün zarar ve ziyarı talep etme hakkını saklı tutar.