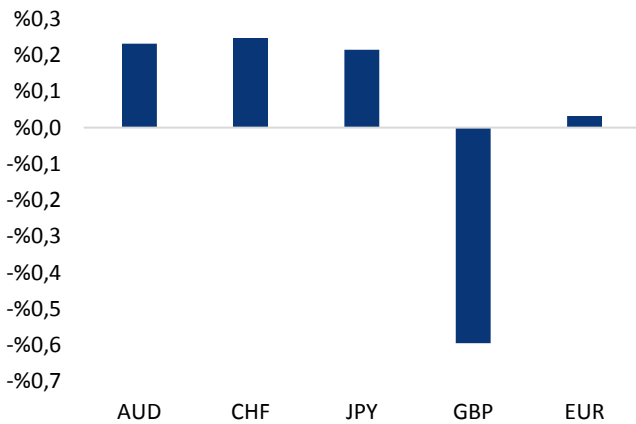


Haber Başlıkları

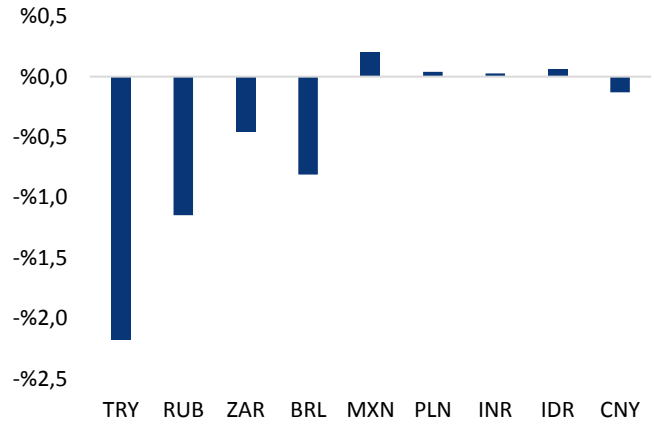
- Cumhurbaşkanı Erdoğan, önceki gün erken seçim çağrısında bulunan MHP lideri Devlet Bahçeli ile dün görüşmesinin ardından öğle saatlerinde bir basın toplantısı düzenledi ve cumhurbaşkanlığı ve milletvekili genel seçiminin 24 Haziran 2018 Pazar günü yapılmasına karar verdiklerini açıkladı.
- Erken seçim ile birlikte hükümetin büyüme yanlısı politikaları azaltacağı ve enflasyon üzerinde baskının kısmen da olsa azalacağı beklentileri TL varlıkların sert bir şekilde değer kazanmasını sağladı. Türki lirası gelişmekte olan ülke para birimlerindeki yükselişe öncülük ederken, USDTRY paritesinin ise 4,0051 seviyesine kadar gerilediğini gördük.
- Petrol fiyatları, ABD'de ham petrol ve rafine ürün stoklarının düşmesinin ardından üç yılın zirvesine tırmandı. Enerji Enformasyon İdaresi'nin (EIA) verilerine göre, ham petrol ve benzin dahil stratejik rezervler geçen hafta 10,58 milyon varil düşerek 2015'ten bu yana en düşük seviyesine indi. ABD'de benzin talebi, araç kullanımının artmasından dolayı tüketimin zirve yaptığı yaz dönemi öncesi rekor zirveye tırmandı.
- ABD Borsaları işlem gününü karışık seyrile kapattı. Kapanışta, Dow Jones Sanayi Endeksi %0,16 düşüşle 24,748 puan, S&P 500 Endeksi %0,08 yükselişle 2,708 puan ve Nasdaq Teknoloji Endeksi %0,19 yükselişle 2,708 puan oldu.
- Dün akşam saatlerinde yayınlanan ve Bej Kitap raporuna göre güçlü iş dünyası borçlanması, artan tüketici harcaması ve sıkı iş gücü piyasaları, ABD ekonomisinin devam eden büyümeyi sürdürdüğünü gösteriyor ancak küresel ticaret savaşının riskleri büyük bir yoldan sapış olabilir.
- Bank of America Merrill Lynch'in MOVE Endeksi'ne göre, ABD Hazine tahvili piyasasında volatilitte, hafifledi. ABD tahvillerindeki fiyat dalgalanmalarına ilişkin beklentileri gösteren endeks, Pazartesi günü, üç ay içerisinde ilk kez 50'nin altında değer aldı. Göstergenin aldığı en düşük değer 44 seviyesi civarındayken, yıl içerisinde görülen en yüksek değer Şubat ayındaki 72 seviyesiydi.
- Euro Bölgesinde Mart ayı TÜFE verileri beklentiler dahilinde gerçekleşti. Mart ayı aylık TÜFE artışı piyasa beklentileri dahilinde %1 olarak gerçekleşirken, yıllık TÜFE artışı ise beklentilerin (%1,4) hafif altında gelerek %1,3 oldu. Yıllık Çekirdek TÜFE ise beklentiler dahilinde %1 olarak gerçekleşti.

Gelişmiş ülke para birimlerinin son işlem gününe göre getirileri *








Kaynak: Bloomberg, Tacirler Yatırım * ABD dolarına karşı

Gelişmekte olan ülke para birimlerinin son işlem gününe göre getirileri *



Kaynak: Bloomberg, Tacirler Yatırım * ABD dolarına karşı

Günlük Ekonomi Takvimi

Ülke	Veri	Saat	Beklenti	Önceki
	Fed Yönetim Kurulu Üyesi Brainard'ın Konuşması (FOMC'de oy sahibi)	15:00		
	ABD Haftalık İşsizlik Başvuruları	15:30	230K	233K
	ABD Nisan Ayı Philadelphia Fed İmalat Endeksi	15:30	21	22,3
	Fed Yönetim Kurulu Üyesi Quarles'in Sunumu (FOMC'de oy sahibi)	16:30		
	ABD Mart Conference Board Öncü Gösterge	17:00	%0,3	%0,6

Makroekonomik Gelişmeler

Erken seçim kararı sonrası TL varlıklar sert bir şekilde değer kazandı

Cumhurbaşkanı Erdoğan, önceki gün erken seçim çağrısında bulunan MHP lideri Devlet Bahçeli ile dün görüşmesinin ardından öğle saatlerinde bir basın toplantısı düzenledi ve cumhurbaşkanlığı ve milletvekili genel seçiminin 24 Haziran 2018 Pazar günü yapılmasına karar verdiklerini açıkladı.

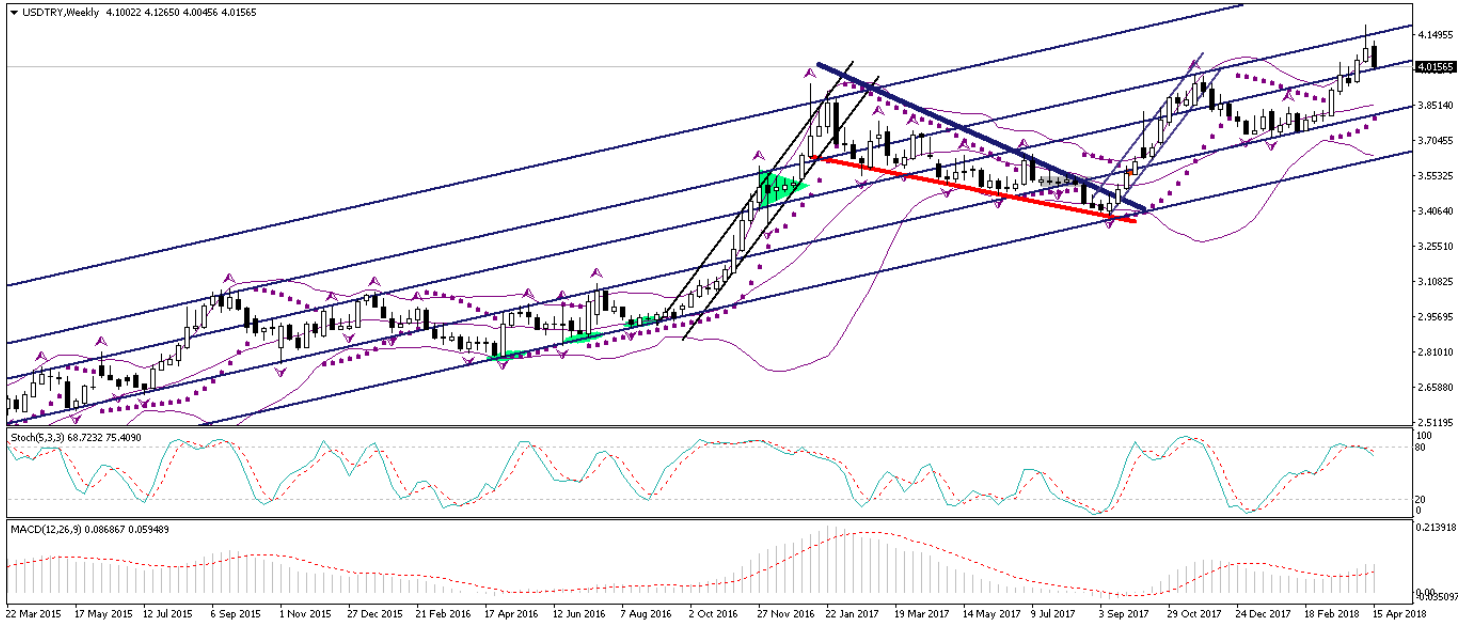
- Erken seçime gidebilmek için anayasa değişikliği gerekmiyor, ama kararın TBMM'deki 539 milletvekilinden 276'sının onay vermesi gerekiyor. Ardından Yüksek Seçim Kurulu seçim takvimini ve seçime girmeye hak kazanan partileri açıklıyor olacak.
- Erken seçim ile birlikte hükümetin büyüme yanlısı politikaları azaltacağı ve enflasyon üzerinde baskının kısmen da olsa azalacağı beklentileri TL varlıkların sert bir şekilde değer kazanmasını sağladı. Türki lirası gelişmekte olan ülke para birimlerindeki yükselişe öncülük ederken, USDTRY paritesinin ise 4,0051 seviyesine kadar gerilediğini gördük.
- Bu sabah saatleri itibariyle Türk lirasındaki pozitif görünümün bir miktar durulmuş oluğunu görüyoruz. Bugün içerisinde TL varlıklarda dünkü değerlenmenin ardından daha dengeli ve görece yatay bir hareket görülebilir.

Döviz & Emtia Analizleri

USD/TRY

Cumhurbaşkanı Erdoğan, önceki gün erken seçim çağrısında bulunan MHP lideri Devlet Bahçeli ile dün görüşmesinin ardından öğle saatlerinde bir basın toplantısı düzenledi ve cumhurbaşkanlığı ve milletvekili genel seçiminin 24 Haziran 2018 Pazar günü yapılmasına karar verdiklerini açıkladı. Erken seçim ile birlikte hükümetin büyüme yanlısı politikaları azaltacağı ve enflasyon üzerinde baskının kısmen da olsa azalacağı beklentileri TL varlıkların sert bir şekilde değer kazanmasını sağladı. Türki lirası gelişmekte olan ülke para birimlerindeki yükselişe öncülük ederken, USDTRY paritesinin ise 4,0051 seviyesine kadar gerilediğini gördük. Ancak, bu sabah saatleri itibariyle Türk lirasındaki pozitif görünümün bir miktar durulmuş oluşunu ve kurun 4,02 seviyesi yakınlarında hareket ettiğini görüyoruz. Bugün içerisinde TL varlıklarda dünkü değerlenmenin ardından daha dengeli ve görece yatay bir hareket görülebilir. USDTRY paritesinin kısa vadede 4,00 seviyesi altına gerilemesini beklememekle birlikte kurun bugün içerisinde 4,00 – 4,0350 seviyeleri arasında hareket etmesini beklemekteyiz. Bu sabah saatleri itibariyle 4,0156 seviyesinden işlem görmekte olan USDTRY paritesinde aşağı yönlü hareketlerde 4,0150 seviyesi destek, 4,0296 seviyesi ise direnç konumunda. 4,0296 direncinin yukarı yönlü kırılması durumunda bir sonraki direnç seviyemiz 4,0416, 4,0150 desteğinin aşağı yönlü kırılması halinde ise bir sonraki destek seviyemiz 4,0028.

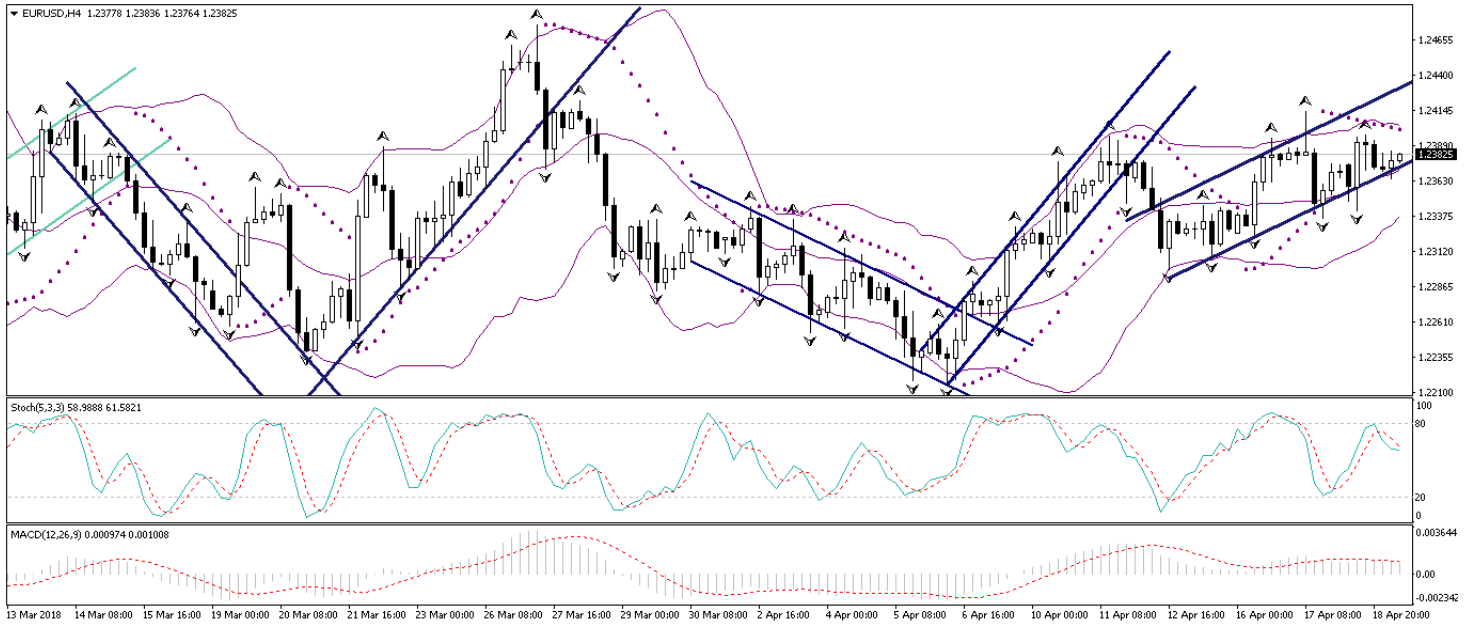
USD/TL



EUR/USD

Euro Bölgesinde Mart ayı TÜFE verileri beklentiler dahilinde gerçekleşti. Mart ayı aylık TÜFE artışı piyasa beklentileri dahilinde %1 olarak gerçekleşirken, yıllık TÜFE artışı ise beklentilerin (%1,4) hafif altında gelerek %1,3 oldu. Yıllık Çekirdek TÜFE ise beklentiler dahilinde %1 olarak gerçekleşti. Enflasyon verileri sonrasında sert bir şekilde dalgalanan ve ardından yükselişe geçen EURUSD paritesi, 1,2340 seviyesinden 1,2390 seviyesi üzerine kadar yükseldi. Aşağıdaki grafik üzerinden de görebileceğiniz üzere, EURUSD paritesi bu sabah saatleri itibarıyla kısa vadeli yükseliş kanalının alt sınırında hareket ediyor. Kısa vadeli teknik göstergelerin de yönünü yukarı çevirmiş olduklarını görüyoruz. Dolayısı ile EURUSD paritesinin bu sabah saatlerinde 1,2380 seviyesi üzerinde tutunarak yönünü yukarı çevirmesini ve kısa vadede 1,2400 – 1,2500 bandına ulaşmasını bekliyoruz. Paritedeki genel görünüme bakacak olursak: EURUSD paritesinin kısa vadede 1,22 seviyesi altına gerilemesini beklemiyoruz ve düşüşlerin alım fırsatı verebileceğini düşünüyoruz. Avrupa Merkez Bankasının 2018 yılı içerisinde parasal genişlemenin biteceğine yönelik sözlü yönlendirmesini sürdüreceği ve Euro Bölgesi'ndeki ekonomik toparlanmanın devam edeceği beklentimiz ile birlikte, paritenin önümüzdeki dönemde 1,24 – 1,25 bandının yukarı yönlü kırmasını ve 1,30 seviyesini hedef haline getirmesini olası görüyoruz. Teknik seviyelere bakacak olursak: Bu sabah saatleri itibarıyla 1,2382 seviyesinden işlem görmekte olan EURUSD paritesinde, 1,2360 seviyesi destek, 1,2400 seviyesi ise direnç konumunda. Paritede 1,2400 direncinin yukarı yönlü kırılması durumunda bir sonraki direnç seviyemiz 1,2418, 1,2360 desteğinin aşağı yönlü kırılması durumunda ise bir sonraki destek seviyemiz 1,2320.

EUR/USD



XAU/USD

ABD'nin Rusya'ya uygulamayı planladığı yaptırımlar ile ilgili piyasa endişelerinin devam ediyor olması, güvenli liman talebini destekleyerek altın fiyatlarının güçlü kalmasını sağlıyor. Ayrıca, dolar endeksinin de 90 seviyesi altında kalıcı olmayı sürdürmesinin de altındaki güçlü görünümde etkili olduğunu belirtebiliriz. Bu faktörlerin etkisi ile birlikte kısa vadeli yükseliş kanalının alt sınırında tutunmayı başaran ve bu bölgeden yükselişe geçen altın fiyatları (aşağıdaki grafik üzerinden de görüleceği üzere), bu sabah saatleri itibariyle 1350 seviyesi civarında dalgalı bir seyir izliyor. Altının bugün içerisinde 1350 – 1360 seviyeleri arasında hareket etmesini bekliyoruz. Altında 1360 seviyesinin kısa vadede hedef haline gelmesini bekliyoruz. Genel görünüme bakacak olursak: Altının bu yıl içerisinde yükseliş performansını korumasını ve düşüşlerin alım fırsatı olarak sınırlı kalmasını beklemekteyiz. ABD reel faizi ile altının çok uzun bir süreden sonra yeniden beraber hareket etmeye başlaması, ABD'de enflasyonist beklentilerin yükseldiği bir ortamda altındaki yükseliş potansiyelinin korunabileceğini işaret ediyor. ABD reel faizinin yükselmesi altını "ABD'de enflasyon gelecek" beklentileri ile birlikte olumlu etkiliyor ve enflasyon karşısında en önemli güvenli limanlardan biri olan altın yatırımcılar tarafından korunma amacıyla talep görüyor. Bu da bize, altın fiyatlarının yukarı yönlü potansiyelinin devam edebileceğini ve altındaki düşüşlerin alım fırsatı olarak sınırlı kalabileceğini gösteriyor. Altın fiyatlarının kısa – orta vadede yükseliş eğilimini korumasını ve 1380 seviyesi üzerini hedeflemesini beklemekteyiz. Altındaki teknik seviyelere bakacak olursak: Bu sabah saatleri itibariyle 1351,99 seviyesinden işlem görmekte olan altın fiyatlarında 1350 seviyesi destek, 1352,89 seviyesi ise direnç konumunda. 1352,89 direncinin yukarı yönlü kırılması durumunda bir sonraki direnç seviyemiz 1355,50, 1350 desteğinin aşağı yönlü kırılması durumunda ise bir sonraki destek seviyemiz 1341,59.

XAU/USD



Piyasalara Genel Bakış

	Son Fiyat / Değer	Değişim					YBB
		1 günlük	1 haftalık	1 aylık	6 aylık		
Hisse senedi endeksleri							
Gelişmiş Piyasalar							
S&P	2,709	%0.1	%2.5	-%0.2	%5.7	%1.3	
DAX	12,591	%0.0	%2.4	%3.1	-%3.1	-%2.5	
FTSE	7,317	%1.3	%0.8	%3.9	-%2.7	-%4.8	
Nikkei	22,158	%0.4	%2.7	%3.5	%3.7	-%2.3	
Gelişmekte olan Piyasalar							
Türkiye	112,099	%3.1	%2.6	-%2.9	%3.4	-%2.8	
Çin	3,091	%1.0	-%1.8	-%4.8	-%7.4	-%5.6	
Hindistan	34,332	%0.3	%1.0	%4.6	%6.3	%1.1	
Endonezya	6,320	%0.2	%0.3	%0.7	%7.1	-%0.4	
Rusya	2,241	%2.3	%2.3	-%1.8	%8.1	%6.2	
Brezilya	85,776	%2.0	%0.6	%2.2	%12.4	%12.3	
Meksika	49,091	%0.3	%1.2	%3.4	-%1.8	-%0.5	
Güney Afrika	57,713	%1.6	%2.7	-%0.6	-%0.3	-%3.0	
Oynaklık Endeksleri							
VIX	16	%2.3	-%22.9	-%1.3	%54.9	%41.3	
EM VIX	18	-%8.9	-%23.2	-%8.6	%16.2	%11.2	
MOVE	50	%3.4	-%1.0	-%15.3	-%0.6	%7.3	
Döviz Kurları (ABD dolarına karşı)							
Türkiye	4.0084	-%2.2	-%3.1	%2.2	%9.0	%5.5	
Brezilya	3.3804	-%0.8	%0.2	%3.0	%6.6	%2.2	
Güney Afrika	11.9317	-%0.5	-%0.1	-%0.4	-%12.1	-%3.6	
Çin	6.2744	-%0.1	%0.1	-%1.0	-%5.3	-%3.6	
Hindistan	65.6625	%0.0	%0.5	%1.1	%1.0	%2.8	
Endonezya	13775	%0.1	%0.1	%0.2	%1.9	%1.5	
CDS *							
Türkiye	197.5	-8.4	-5.3	34.6	-10.9	67.5	
Brezilya	164.2	-3.7	1.1	19.9	-30.1	65.9	
Güney Afrika	147.6	-3.9	-5.1	9.8	-27.5	a.d.	
Endonezya	96.0	-0.1	-4.9	11.5	-17.8	53.6	
Rusya	136.1	-6.0	-7.8	41.6	-19.8	40.1	
10 yıllık bono faizleri							
Türkiye	%12.7	-0.4	-0.5	-0.1	1.3	1.1	
Brezilya	%9.7	-0.1	0.0	0.3	0.0	-0.5	
Hindistan	%7.5	0.0	0.0	0.0	0.8	0.2	
Endonezya	%6.6	0.0	0.1	-0.1	0.0	0.3	
10 yıllık Eurobond faizleri (USD)							
Türkiye	%5.9	-0.13	-0.04	0.01	0.81	a.d.	
Brezilya	%4.9	0.02	0.05	0.01	0.38	0.38	
Güney Afrika	%4.8	0.00	0.00	-0.01	0.20	0.26	
Endonezya	%4.1	0.01	0.08	0.05	0.63	a.d.	
Emtia							
Ham Petrol - Brent USD/varil	73.48	%2.7	%2.0	%11.0	%26.4	%9.9	
Ham Petrol - WTI USD/varil	68.47	%2.9	%2.5	%9.8	%31.6	%13.3	
Altın - USD / oz	1351.2	%0.3	-%0.4	%3.0	%5.6	%3.2	
Gümüş - USD / t oz.	17.248	%2.7	%2.9	%6.5	%1.5	%0.6	
Commodity Bureau Index	444.35	%0.8	%0.8	%0.2	%3.8	%2.8	

* Değişim değerleri baz olarak ifade edilmiştir.

Kaynak: Bloomberg

Yatırım Merkezlerimiz

Genel Müdürlük

Nispetiye Cad. B-3 Blok Kat: 9 Akmerkez
Etiler - İSTANBUL
0 212 355 46 46

Adana

Cemal Paşa Mah. Gazipaşa Bul.
Cemal Uğurlu Apt. Kat: 1 D: 4 ADANA

(0 322) 457 77 55

Ankara

Remzi Oğuz Arık Mah. Tunalı Hilmi Cad.
Yaprak Apt. No: 94 Kat: 2 D: 9
Kavaklıdere Çankaya - ANKARA

(0 312) 435 18 36

Antalya

Şirinyalı Mah. İsmet Gökşen Cad. Özden
Apt. No:82/6 Muratpaşa - ANTALYA

(0 242) 248 45 20

Bakırköy

İstanbul Cad. Bakırköy İş Merkezi No:
6 Kat: 4 D: 14 Bakırköy - İSTANBUL

(0 212) 570 52 59

Bursa

Muradiye Mah. Çekirge Cad. Koçer Apt.
No: 49 Kat: 2 D: 4 Osmangazi - BURSA

(0 224) 225 64 10

Denizli

Saraylar Mah. 2. Ticari Yol No: 32 Kat: 5
DENİZLİ

(0 258) 265 87 85

Erenköy

Bağdat Cad. Çubukçu Apt. No: 333
Kat: 2 D: 4 Kadıköy - İSTANBUL

(0 216) 348 82 82

Gaziantep

İncilipinar Mah. Gazimuhtarpaşa Bul.
Kepkepzade Park İş Merkezi B Blok No:
18 Kat: 1 D: 5 GAZİANTEP

(0 342) 232 35 35

Girne

Şehit Necati Gürkaya Mevkii Çağdaş Apt.
Kat: 1 D: 1 Girne - KKTC

(0 392) 815 14 54-55-56

İzmir

Şair Eşref Bul. Ragıp Şanlı İş Merkezi
No: 6 Kat: 3 D: 306 Çankaya - İZMİR

(0 232) 445 01 61

İzmit

Hürriyet Cad. Kaya İşhanı No: 39/5 İzmit -
KOCAELİ

(0 262) 323 11 33

İzmit İrtibat

Ömerağa Mah. Alemdar Cad. İ. Kolaylı
Apt. No: 8 Kat: 2 İzmit KOCAELİ

(0 262) 260 01 01

Karadeniz Ereğli

Murtaza Mah. Hamamüstü Sok. İ. Esat
Taneri İş Merkezi No: 19 Kat: 2
Karadeniz Ereğli - ZONGULDAK

(0 372) 316 40 50

Kartal

Üsküdar Cad. Cevat Kayacan Apt. No:
26 Kat: 4 D: 8 Kartal - İSTANBUL

(0 216) 306 22 71 - 306 22 06

Kayseri

Cumhuriyet Mah. Turan Cad. Turan Plaza
Apt. No:8 Kat:2 D:5 Melikgazi / KAYSERİ

(0 352) 221 08 68 - 222 82 51

Mersin

Çankaya Mah. Bahri Ok İş Merkezi B
Blok No: 78 MERSİN

(0 324) 238 11 89

Marmaris İrtibat Bürosu

Kemeraltı Mah. Orgeneral Mustafa
Muğlalı Cad. Güven Apt. No: 22 D: 2
Marmaris / MUĞLA

(0 252) 321 08 00

Uyarı Notu

Bu raporda yer alan yatırım bilgi, yorum ve tavsiyeleri, yorum ve tavsiyede bulunanların kişisel görüşlerine dayanmakta olup finansal bilgi ve genel yatırım tavsiyesi kapsamında hazırlanmıştır ve hiçbir şekilde yatırım danışmanlığı kapsamında değildir. Yatırım danışmanlığı hizmeti; yetkili kuruluşlar tarafından kişilerin risk ve getiri tercihleri dikkate alınarak kişiye özel sunulmaktadır. Burada yer alan yorum ve tavsiyeler ise genel niteliktedir. Bu tavsiyeler, mali durumunuz ile risk ve getiri tercihlerinize uygun olmayabilir. Bu nedenle, sadece burada yer alan bilgilere dayanarak yatırım kararı verilmesi beklentilerinize uygun sonuçlar doğurmayabilir.

Yatırım Danışmanlığı hizmeti talep edilmesi halinde; yatırımcının Tacirler Yatırım Menkul Değerler A.Ş. ile Yatırım Danışmanlığı sözleşmesi imzalamış olması, Yerindelik Testi'ni tamamlamış ve risk grubunun belirlemiş olması zorunludur.

Bu raporda yer alan her türlü bilgi, yorum ve tavsiye uygunluk testi ile tespit edilecek risk grubunuz ve getiri beklentiniz ile uyumlu olmayabilir. Dolayısıyla, uygunluk testi neticesinde risk grubunuz tespit edilmeden sadece burada yer alan bilgilere dayanılarak yatırım kararı verilmesi amaç, bilgi ve tecrübenize uygun sonuçlar doğurmayabilir.

Bu rapor herhangi bir sürede belirli bir getirinin sağlanacağına dair bir taahhüt içermemekte olup, zaman içerisinde piyasa koşullarında meydana gelen değişiklikler nedeniyle yorum ve tavsiyelerde değişiklikler söz konusu olabilir. Bu raporda bahsedilen yatırım araçlarının fiyatları ve değerleri yatırımcıların menfaatlerine aykırı olarak hareket edebilir ve netice itibarıyla yatırımcılar anaparalarını kaybetme riski ile karşı karşıya kalabilirler. Bu raporda yer alan geçmiş performans verileri gelecekte elde edilecek sonuçların bir garantisi olarak kabul edilemez.

Bu raporda yer alan tüm bilgiler ve görüşler yatırımcıları bilgilendirmek amacıyla, Tacirler Yatırım Menkul Değerler A.Ş. tarafından güncel ve güvenilir kaynaklardan temin edilmiş olmakla beraber, Tacirler Yatırım Menkul Değerler A.Ş. söz konusu bilgilerin doğru ve tam olduğunu taahhüt etmemektedir. Raporlardaki yorumlardan, bilgilerin tam veya doğru olmaması ve/veya güncellenme nedeniyle doğabilecek maddi ve manevi zararlardan Tacirler Yatırım Menkul Değerler A.Ş. ve çalışanları sorumlu tutulamaz.

Bu rapor, sadece gönderildiği kişilerin kullanımı içindir. Bu raporun tümü veya bir kısmı Tacirler Yatırım Menkul Değerler A.Ş.'nin yazılı izni olmadan çoğaltılamaz, yayınlanamaz veya üçüncü kişilere gösterilemez, ticari amaçla kullanılamaz. Aksi halde, Tacirler Yatırım Menkul Değerler A.Ş. uğramış olduğu bütün zarar ve ziyanı talep etme hakkını saklı tutar.