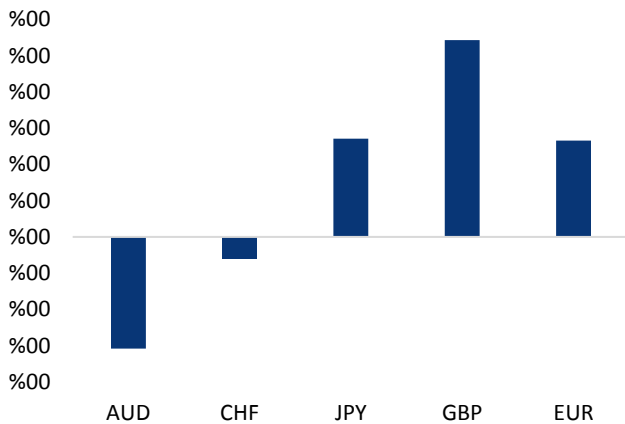


Haber Başlıkları

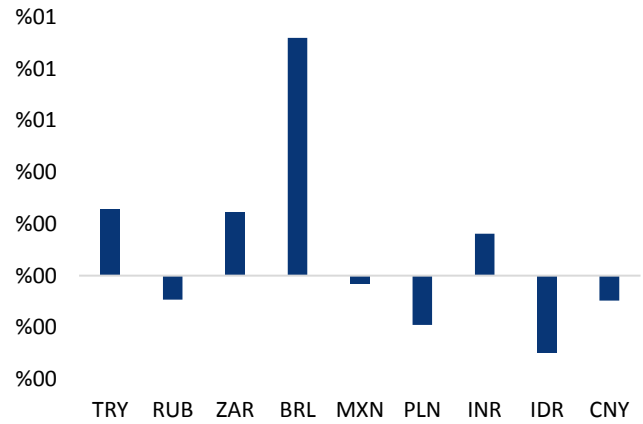
- Geçtiğimiz hafta ABD – Çin arasındaki gerçekleşen ticaret müzakereleri sonrasında görüşmelerin bugün Washington'da devam edeceği belirtildi. Bugün heyetler arasında temaslara başlayacak olan ABD-Çin ticaret müzakerelerinin bu turunda üst düzey görüşmeler ise Perşembe günü başlayacak. Çin Başbakan Yardımcısı Liu He, Perşembe ve Cuma günü Washington'da olacak. Perşembe yapılacak görüşmelere ABD Ticaret Temsilcisi Robert Lighthizer'in yanı sıra Hazine Bakanı Mnuchin, Ticaret Bakanı Ross, Beyaz Saray ekonomi danışmanı Larry Kundow ve ticaret danışmanı Peter Navarro katılacak.
- Küresel petrol arzına yönelik endişelerin devam etmesi ve dolar endeksindeki zayıflama ile birlikte petrol fiyatlarındaki yükseliş hareketi sürüyor. Yükseliş hareketine devam eden Brent petrol dün varil başına 66,84\$ seviyesine yükselen Brent petrol, Kasım ayından bu yana en yüksek seviyesini test etti.
- Küresel piyasalarda ABD – Çin arasındaki ticaret görüşmelerinin hızlanması işle birlikte iyileşen risk iştahı ve ABD'deki zayıf veri akışı ile birlikte zayıflayan dolar endeksi, dün gün içerisinde kayıplarının ufak bir kısmını telafi ederek 96,65 seviyesinden 96,90 seviyesine doğru yükseldi.
- TCMB'nin ZK'larda yaptığı indirim, petrol fiyatlarında görülen sert yükseliş hareketi ve dolar endeksinde dün gün içerisinde görülen toparlanma hareketi ile birlikte TL'nin dün gün içerisinde değer kaybettiğini gördük. Bu gelişmelerin etkisi ile birlikte Türk lirasının diğer gelişmekte olan ülke para birimlerinden olumsuz ayrılmayı sürdürdüğünü görmekteyiz.
- Avrupa Borsaları günü karışık seyrile tamamladı. Kapanışta, gösterge endeks Stoxx Europe 600 yüzde 0,23 artarak 369,78 puana çıktı. Fransa'da CAC 40 endeksi yüzde 0,30 yükselerek 5.168,54 puana, İtalya'da FTSE MIB 30 endeksi yüzde 0,58 artarak 20.329,83 puana ulaştı. İngiltere'de FTSE 100 endeksi yüzde 0,24 değer kaybederek 7.219,47 puana, Almanya'da DAX 30 endeksi yüzde 0,01 azalarak 11.299,20 puana indi.
- Dolar endeksindeki değer kaybı ve güçlü küresel altın talebi ile birlikte yükseliş eğilimini sürdüren altın, dün 1327 seviyesi üzerini test ederek Nisan 2018'den bu yana en yüksek seviyesine çıktı.
- Avrupa Merkez Bankası (AMB) Yönetim Kurulu Üyesi ve Baş Ekonomisti Peter Praet, Almanya'da verdiği röportajda, "Avrupa Merkez Bankası (AMB), ekonomiye dair risklerde dikkat çekici yükseliş gözlemliyor" ifadesini kullandı. Ekonominin sert yavaşlaması durumunda AMB'nin faiz yönlendirmesini uyarlayabileceğini ve bunun başka diğer önlemlerle tamamlanabileceğini belirten Praet, Euro Bölgesi ile ilgili şu ana kadarki en büyük sorunun özellikle korumacılık ve Brexit'e dair belirsizliğin olduğunu belirtti.

Gelişmiş ülke para birimlerinin son işlem gününe göre getirileri *






Kaynak: Bloomberg, Tacirler Yatırım * ABD dolarına karşı

Gelişmekte olan ülke para birimlerinin son işlem gününe göre getirileri *



Kaynak: Bloomberg, Tacirler Yatırım * ABD dolarına karşı

Günlük Ekonomi Takvimi

Ülke	Veri	Saat	Beklenti	Önceki
	Almanya Şubat Ayı ZEW Beklenti Anketi	13:00	-13,7	-15
	Avrupa Merkez Bankası Başkan Yardımcısı Guindos'un Konuşması	13:15		
	FOMC üyesi Mester'ın konuşması (oy sahibi değil)	16:50		

Makroekonomik Gelişmeler

ABD – Çin arasındaki ticaret görüşmeleri bugün Washington’da devam edecek

Geçtiğimiz hafta ABD – Çin arasındaki gerçekleşen ticaret müzakereleri sonrasında görüşmelerin bugün Washington’da devam edeceği belirtildi. Beyaz Saray'dan yapılan açıklamada, "Görüşmeler, ABD ve Çin arasında ticareti etkileyen uygulamaların aşılması için Çin'de ihtiyaç duyulan yapısal değişikliklerin başarılmasını amaçlayacak. Taraflar ayrıca Çin'in ABD'den önemli miktarda mal ve hizmet alma taahhüdünü de müzakere edecekler" denildi. Bugün heyetler arasında temaslarla başlayacak olan ABD-Çin ticaret müzakerelerinin bu turunda üst düzey görüşmeler ise Perşembe günü başlayacak. Çin Başbakan Yardımcısı Liu He, Perşembe ve Cuma günü Washington'da olacak. Perşembe günü yapılacak görüşmelere ABD Ticaret Temsilcisi Robert Lighthizer'in yanı sıra Hazine Bakanı Mnuchin, Ticaret Bakanı Ross, Beyaz Saray ekonomi danışmanı Larry Kundow ve ticaret danışmanı Peter Navarro katılacak.

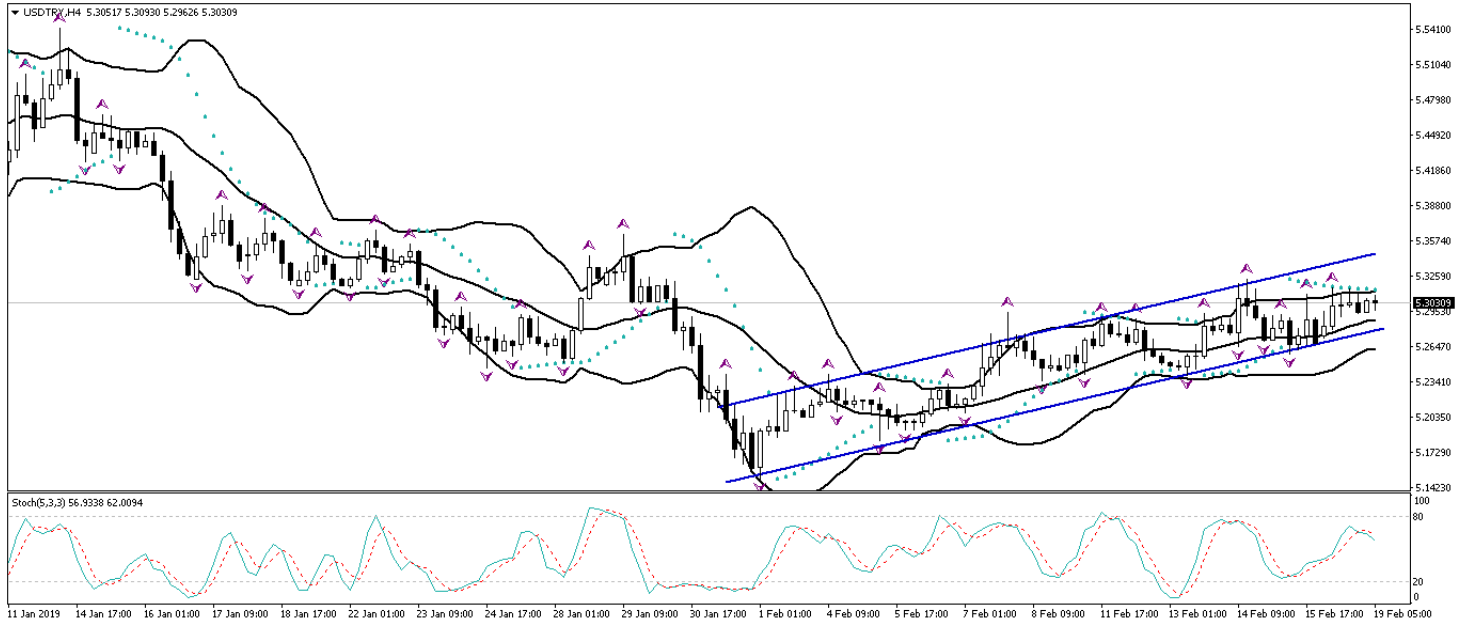
- Geçen haftaki görüşmelerin ardından ABD Başkanı Donald Trump görüşmelerin oldukça verimli geçtiğini belirtmişti. ABD ve Çin arasında varılan ticareti ateşkes anlaşması 1 Mart tarihinde sona erecek ve ABD Çin ürünlerinde 2 Mart itibarıyla 200 milyar dolarlık vergi uygulamaya başlayacak. Ancak Trump yine geçtiğimiz hafta yaptığı açıklamasına bu tarihi erteleyebileceğini belirtmişti.
- ABD – Çin arasındaki görüşmelerin hız kazanması ile birlikte piyasalarda ticaret görüşmelerinden bir sonuca varılabileceğine yönelik beklentilerin arttığı görüyoruz. Bununla birlikte iyileşen risk iştahı, gelişen ülke para birimlerini olumlu etkilerken, azalan güvenli liman talebi ile gerileyen dolar endeksi de gelişen ülke para birimlerindeki güçlenmeyi destekliyor.
- Bu noktada, TL'nin diğer gelişen ülke para birimlerinden olumsuz ayrıştığını görmekteyiz. TCMB'nin ZK'larda yaptığı indirim, petrol fiyatlarında görülen sert yükseliş hareketi ve dolar endeksinde dün gün içerisinde görülen toparlanma hareketi ile birlikte TL'nin dün gün içerisinde değer kaybettiğini gördük. Bu gelişmelerin etkisi ile birlikte Türk lirasının diğer gelişmekte olan ülke para birimlerinden olumsuz ayrışmayı sürdürdüğünü görmekteyiz. Bu sabah saatleri itibarıyla gelişen ülke para birimlerinde negatif bir seyir hakimken, TL'nin dolar karşısında en fazla değer kaybeden para birimi olduğu görülüyor.

Döviz & Emtia Analizleri

USD/TL

TCMB'nin ZK'larda yaptığı indirim ve petrol fiyatlarında görülen sert yükseliş hareketi ile birlikte Türk lirasının diğer gelişmekte olan ülke para birimlerinden olumsuz ayrıştığını görmekteyiz. Bu sabah saatleri itibarıyla gelişen ülke para birimlerinde negatif bir seyir hakimken, TL'nin dolar karşısında en fazla değer kaybeden para birimi olduğu görülüyor. Yükseliş hareketine devam eden Brent petrol dün varil başına 66,84\$ seviyesine yükselen Brent petrol, Kasım ayından bu yana en yüksek seviyesini test etti. Bunun yanı sıra, dolar endeksinde dün görülen kısmi toparlanma hareketi de kurdaki yükselişte etkili oldu. Küresel piyasalarda ABD – Çin arasındaki ticaret görüşmelerinin hızlanması işle birlikte iyileşen risk iştahı ve ABD'deki zayıf veri akışı ile birlikte zayıflayan dolar endeksi, dün gün içerisinde kayıplarının ufak bir kısmını telafi ederek 96,65 seviyesinden 96,90 seviyesine doğru yükseldi. Bu gelişmelerin etkisi ile birlikte dün içerisinde 5,3175 seviyesini test eden USDTRY paritesi, bu sabah saatlerinde 5,3080 seviyesi civarında hareket ediyor. Bu noktada, TL'de devam etmekte olan mevcut negatif ayrışma ve dolar endeksindeki toparlanma çabası ile birlikte USDTRY paritenin kısa vadede 5,30 seviyesi üzerinde tutunmasını ve yükseliş eğilimini 5,35 seviyesine doğru devam etmesini beklemekteyiz.

USD/TL



EUR/USD

Dolar endeksindeki zayıf görünüm ile birlikte dün öğle saatlerinde 1,1330 seviyesi üzerine yükselen EURUSD paritesi, dolar endeksinin kayıplarının bir kısmını telafi etmesi ve Avrupa Merkez Bankası (AMB) Yönetim Kurulu Üyesi ve Baş Ekonomisti Peter Praet'in Euro Bölgesi ekonomisine yönelik yaptığı olumsuz açıklamaların etkisi ile birlikte akşam saatlerinde 1,13 seviyesi altına geriledi. Praet, ekonominin sert yavaşlaması durumunda AMB'nin faiz yönlendirmesini uyarlayabileceğini ve bunun başka diğer önlemlerle tamamlanabileceğini belirtti ve Euro Bölgesi ile ilgili şu ana kadarki en büyük sorunun özellikle korumacılık ve Brexit'e dair belirsizliğin olduğunu belirtti. Açıklamaların ardından geri çekilme hareketini hızlandıran EURUSD paritesi, 1,1293 seviyesine kadar geri çekildi. Parite bu sabah saatleri itibariyle 1,13 seviyesinin hemen üzerinde seyrediyor. EURUSD paritesinin kısa vadede 1,1290 – 1,1340 seviyeleri arasında hareket edeceğine yönelik beklentimizi sürdürmekteyiz. Paritede bugün içerisinde bu bant hareketinin sürmesini belyoruz. Bugün Almanya'dan gelecek olan Şubat Ayı ZEW Beklenti Anketi verisi ve Avrupa Merkez Bankası Başkan Yardımcısı Guindos'un Konuşması takip edilecek.

EUR/USD



XAU/USD

Dün sabahki bültenimizde, gerek teknik göstergeler gerekse de küresel piyasalarda yüksek seyretmeye devam eden altın talebinin ons altının önümüzdeki dönemde 1325 – 1330 bandını yeniden deneyebileceğini ve bu banda yerleşebileceğini işaret ettiğini belirtmiştik. Altın fiyatları beklediğimiz hareketi gerçekleştirerek hedef bandımıza giriş yaptı. Dolar endeksindeki değer kaybı ve güçlü küresel altın talebi ile birlikte yükseliş eğilimini sürdüren altın, dün 1327 seviyesi üzerini test ederek Nisan 2018'den bu yana en yüksek seviyesine çıktı. Bu sabah saatleri itibarıyla yükseliş eğilimini koruyan altın fiyatları, 1325 seviyesi civarında hareket ediyor. Altındaki kısa- orta vadeli beklentimizin yukarı yönlü olduğunu sıklıkla belirtiyoruz. Dolayısı ile altındaki yükseliş eğiliminin korunacağına yönelik beklentimizi sürdürmekteyiz. Ticaret savaşlarının yarattığı küresel resesyon kaygıları ile birlikte özellikle Avrupa'da güvenli liman alımları artıyor. SPDR Gold Trust ETF'inde varlıkların büyüklüğü artmaya devam ediyor. Ayrıca, ABD cephesinde FOMC üyelerinin faiz artırımını konusunda daha sabırlı ve yavaş davranacak olması da dolar endeksindeki yükseliş hareketlerinin baskılanmasına neden olurken, altındaki yükseliş hareketlerini destekliyor. Tüm bunların yanı sıra, Çin ve Hindistan'ın fiziki talebinin de yükselişte olduğunu ve Dünya Altın Konseyi'nin verilerine göre küresel merkez bankalarının da altın alımlarını sürdürdüğünü görmekteyiz. Tüm bu faktörlerin etkisi ile birlikte altının önümüzdeki dönemde 1325 – 1330 seviyeleri arasında seyretmesini, 1330 seviyesinin aşılması durumunda 1350 seviyesini hedef alınmasını bekliyoruz.

XAU/USD



Piyasalara Genel Bakış

	Son Fiyat / Değer	Değişim				
		1 günlük	1 haftalık	1 aylık	6 aylık	YBB
Hisse senedi endeksleri						
Gelişmiş Piyasalar						
S&P	2,776	%1.1	%2.5	%3.9	-%2.6	%10.7
DAX	11,299	%0.0	%2.6	%0.8	-%7.5	%7.0
FTSE	7,219	-%0.2	%1.3	%3.6	-%4.5	%7.3
Nikkei	21,282	%0.1	%2.1	%3.0	-%4.4	%6.4
Gelişmekte olan Piyasalar						
Türkiye	101,729	-%1.0	-%2.6	%3.3	%14.6	%11.5
Çin	2,754	%0.2	%3.3	%6.4	%3.5	%10.7
Hindistan	35,498	%0.4	-%1.4	-%2.0	-%6.0	-%1.2
Endonezya	6,498	%0.3	%1.4	%1.0	%12.6	%5.2
Rusya	2,472	-%0.7	-%1.5	%0.0	%9.6	%4.4
Brezilya	96,510	-%1.0	%2.2	%0.4	%26.9	%9.8
Meksika	42,981	%0.0	-%0.7	-%2.8	-%10.9	%3.2
Güney Afrika	55,260	%1.2	%3.5	%2.8	-%2.4	%4.8
Oynaklık Endeksleri						
VIX	15	-%8.1	-%5.2	-%19.8	%1.8	%35.1
EM VIX	18	-%1.2	-%6.4	-%11.4	-%23.4	%9.0
MOVE	46	-%3.1	-%7.8	-%13.7	-%11.2	-%1.9
Döviz Kurları (ABD dolarına karşı)						
Türkiye	5.2974	%0.3	%0.4	-%0.6	-%12.0	%39.5
Brezilya	3.7354	%0.9	-%0.5	-%0.5	-%4.5	%12.9
Güney Afrika	14.1156	%0.2	%2.2	%1.9	-%3.6	%14.0
Çin	6.7667	-%0.1	-%0.4	-%0.2	-%1.6	%4.0
Hindistan	71.3425	%0.2	%0.2	%0.2	a.d.	%11.7
Endonezya	14107	-%0.3	%0.5	-%0.5	a.d.	%4.0
CDS *						
Türkiye	315.3	1.3	-6.5	-12.3	-120.7	1.6
Brezilya	162.4	-0.9	-11.2	0.6	-36.6	-9.9
Güney Afrika	189.2	-0.7	2.4	-11.9	4.2	-13.9
Endonezya	111.9	-0.8	-2.9	-9.3	22.4	3.1
Rusya	143.0	-0.6	5.3	5.4	-10.8	-17.1
10 yıllık bono faizleri						
Türkiye	%14.9	0.0	0.2	-1.1	-7.2	3.3
Brezilya	%8.9	0.1	-0.1	-0.2	-3.0	-1.3
Hindistan	%7.4	0.0	0.0	0.1	a.d.	0.0
Endonezya	%8.0	0.0	0.0	-0.1	a.d.	1.7
10 yıllık Eurobond faizleri (USD)						
Türkiye	%6.9	0.01	-0.06	0.01	-1.49	a.d.
Brezilya	%5.4	-0.02	-0.02	-0.27	-0.22	0.88
Güney Afrika	%5.1	0.00	0.00	-0.01	-0.04	0.61
Endonezya	%4.2	0.03	0.08	-0.20	-0.16	a.d.
Emtia						
Ham Petrol - Brent USD/varil	66.5	%0.4	%8.1	%6.1	-%7.4	-%0.6
Ham Petrol - WTI USD/varil	55.59	%2.2	%5.4	%6.7	-%14.5	-%8.0
Altın - USD / oz	1318.1	%0.6	%0.3	%2.3	%11.9	%0.7
Gümüş - USD / t oz.	15.743	%1.4	-%0.4	%0.8	%8.9	-%8.2
Commodity Bureau Index	413.36	%0.4	%0.1	%0.5	-%0.2	-%4.4

* Değişim değerleri baz olarak ifade edilmiştir.

Kaynak: Bloomberg

Yatırım Merkezlerimiz

Genel Müdürlük

Nispetiye Cad. B-3 Blok Kat: 9 Akmerkez
Etiler - İSTANBUL
0 212 355 46 46

Adana

Cemal Paşa Mah. Gazipaşa Bul.
Cemal Uğurlu Apt. Kat: 1 D: 4 ADANA

(0 322) 457 77 55

Ankara

Remzi Oğuz Arık Mah. Tunalı Hilmi Cad.
Yaprak Apt. No: 94 Kat: 2 D: 9
Kavaklıdere Çankaya - ANKARA

(0 312) 435 18 36

Antalya

Şirinyalı Mah. İsmet Gökşen Cad. Özden
Apt. No:82/6 Muratpaşa - ANTALYA

(0 242) 248 45 20

Bakırköy

İstanbul Cad. Bakırköy İş Merkezi No:
6 Kat: 4 D: 14 Bakırköy - İSTANBUL

(0 212) 570 52 59

Bursa

Muradiye Mah. Çekirge Cad. Koçer Apt.
No: 49 Kat: 2 D: 4 Osmangazi - BURSA

(0 224) 225 64 10

Denizli

Urban İş Merkezi 2. Ticari Yol Daire 26
Kat: 6 Bayramyeri - DENİZLİ

(0 258) 265 87 85

Erenköy

Bağdat Cad. Çubukçu Apt. No: 333
Kat: 2 D: 4 Kadıköy - İSTANBUL

(0 216) 348 82 82

Gaziantep

İncilipinar Mah. Gazimuhtarpaşa Bul.
Kepkepzade Park İş Merkezi B Blok No:
18 Kat: 1 D: 5 GAZİANTEP

(0 342) 232 35 35

Girne

Şehit Necati Gürkaya Mevkii Çağdaş Apt.
Kat: 1 D: 1 Girne - KKTC

(0 392) 815 14 54-55-56

İzmir

Şair Eşref Bul. Rağıp Şanlı İş Merkezi
No: 6 Kat: 3 D: 306 Çankaya - İZMİR

(0 232) 445 01 61

İzmit

Hürriyet Cad. Kaya İşhanı No: 39/5 İzmit -
KOCAELİ

(0 262) 323 11 33

İzmit İrtibat

Ömerağa Mah. Alemdar Cad. İ. Kolaylı
Apt. No: 8 Kat: 2 İzmit KOCAELİ

(0 262) 260 01 01

Karadeniz Ereğli

Murtaza Mah. Hamamüstü Sok. İ. Esat
Taneri İş Merkezi No: 19 Kat: 2
Karadeniz Ereğli - ZONGULDAK

(0 372) 316 40 50

Kartal

Üsküdar Cad. Cevat Kayacan Apt. No:
26 Kat: 4 D: 8 Kartal - İSTANBUL

(0 216) 306 22 71 - 306 22 06

Kayseri

Cumhuriyet Mah. Turan Cad. Turan Plaza
Apt. No:8 Kat:2 D:5 Melikgazi / KAYSERİ

(0 352) 221 08 68 - 222 82 51

Mersin

Çankaya Mah. Bahri Ok İş Merkezi B
Blok No: 78 MERSİN

(0 324) 238 11 89

Marmaris İrtibat Bürosu

Kemeraltı Mah. Orgeneral Mustafa
Muğlalı Cad. Güven Apt. No: 22 D: 2
Marmaris / MUĞLA

(0 252) 321 08 00

Akatlar İrtibat Bürosu

Akatlar Mahallesi Ebulula Mardin Cad.
Maya Meridien İş Merkezi No:16 D Blok
Kat:11 Bağımsız Bölüm No:29 Akatlar-
Beşiktaş/İSTANBUL

(0 212) 355 4605

Uyarı Notu

Bu raporda yer alan yatırım bilgi, yorum ve tavsiyeleri, yorum ve tavsiyede bulunanların kişisel görüşlerine dayanmakta olup finansal bilgi ve genel yatırım tavsiyesi kapsamında hazırlanmıştır ve hiçbir şekilde yatırım danışmanlığı kapsamında değildir. Yatırım danışmanlığı hizmeti; yetkili kuruluşlar tarafından kişilerin risk ve getiri tercihleri dikkate alınarak kişiye özel sunulmaktadır. Burada yer alan yorum ve tavsiyeler ise genel niteliktedir. Bu tavsiyeler, mali durumunuz ile risk ve getiri tercihlerinize uygun olmayabilir. Bu nedenle, sadece burada yer alan bilgilere dayanarak yatırım kararı verilmesi beklentilerinize uygun sonuçlar doğurmayabilir.

Yatırım Danışmanlığı hizmeti talep edilmesi halinde; yatırımcının Tacirler Yatırım Menkul Değerler A.Ş. ile Yatırım Danışmanlığı sözleşmesi imzalamış olması, Yerindelik Testi'ni tamamlamış ve risk grubunun belirlenmiş olması zorunludur.

Bu raporda yer alan her türlü bilgi, yorum ve tavsiye uygunluk testi ile tespit edilecek risk grubunuz ve getiri beklentiniz ile uyumlu olmayabilir. Dolayısıyla, uygunluk testi neticesinde risk grubunuz tespit edilmeden sadece burada yer alan bilgilere dayanılarak yatırım kararı verilmesi amaç, bilgi ve tecrübenize uygun sonuçlar doğurmayabilir.

Bu rapor herhangi bir sürede belirli bir getirinin sağlanacağına dair bir taahhüt içermemekte olup, zaman içerisinde piyasa koşullarında meydana gelen değişiklikler nedeniyle yorum ve tavsiyelerde değişiklikler söz konusu olabilir. Bu raporda bahsedilen yatırım araçlarının fiyatları ve değerleri yatırımcıların menfaatlerine aykırı olarak hareket edebilir ve netice itibarıyla yatırımcılar anaparalarını kaybetme riski ile karşı karşıya kalabilirler. Bu raporda yer alan geçmiş performans verileri gelecekte elde edilecek sonuçların bir garantisi olarak kabul edilemez.

Bu raporda yer alan tüm bilgiler ve görüşler yatırımcıları bilgilendirmek amacıyla, Tacirler Yatırım Menkul Değerler A.Ş. tarafından güncel ve güvenilir kaynaklardan temin edilmiş olmakla beraber, Tacirler Yatırım Menkul Değerler A.Ş. söz konusu bilgilerin doğru ve tam olduğunu taahhüt etmemektedir. Raporlardaki yorumlardan, bilgilerin tam veya doğru olmaması ve/veya güncellenme nedeniyle doğabilecek maddi ve manevi zararlardan Tacirler Yatırım Menkul Değerler A.Ş. ve çalışanları sorumlu tutulamaz.

Bu rapor, sadece gönderildiği kişilerin kullanımı içindir. Bu raporun tümü veya bir kısmı Tacirler Yatırım Menkul Değerler A.Ş.'nin yazılı izni olmadan çoğaltılamaz, yayınlanamaz veya üçüncü kişilere gösterilemez, ticari amaçla kullanılamaz. Aksi halde, Tacirler Yatırım Menkul Değerler A.Ş. uğramış olduğu bütün zarar ve ziyanı talep etme hakkını saklı tutar.