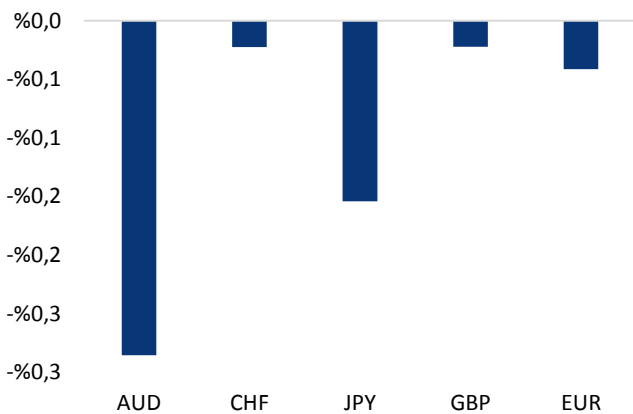


## Haber Başlıkları

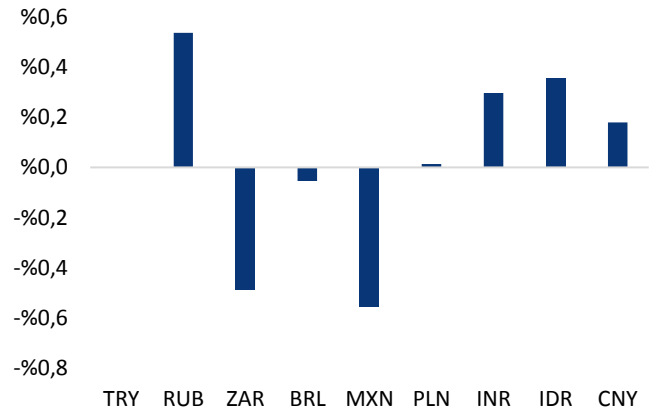
- Bugün ABD Başkanlığı koltuğunda son günü olan Donald Trump Pazartesi günü Avrupa Birliği, Brezilya ve İngiltere'den ABD'ye seyahat yasağını kaldıracağını duyurdu. Ancak görevi devralacak yeni Başkan Joe Biden, bu hamleyi bloke ederek 26 Ocak'ta sona erecek yasakların devam etmesini sağlamayı planlıyor.
- ABD Senatosu'nda bugün gerçekleşecek olan oturumda Janet Yellen'in Hazine Bakanlığı görevine onay verilmesi bekleniyor. Kaynaklara göre Yellen, Senato'ya Biden'ın 1,9 trilyon dolarlık önlem paketini geçirmelerini önerecek. Yellen'in konuşmasında ayrıca ABD'nin, pandeminin çok öncesinde gelir eşitsizliğinden muzdarip olduğunu da vurgulaması bekleniyor. Yellen'in sunumu Türkiye saati ile 18:00'de başlayacak.
- Haftanın ilk işlem gününde yükselişini 90,95 seviyesine kadar taşıyan dolar endeksi, öğleden sonra yönünü aşağı çevirdi ve kazançlarının bir kısmını sildi. Yaklaşık son bir ayın en yüksek seviyesini test etmesinin ardından dolar endeksi 90,76 seviyesinde yatay bir kapanış gerçekleştirdi.
- Dün gelişen ülke para birimlerinde satıcılı bir seyir hakimken, Türk lirasının sınırlı bir değer kaybı ile orta sıralarda yer aldığı takip edildi. Gün içerisinde 7,5441 seviyesine kadar yükselen USDTRY paritesi 7,48 seviyesi civarında yatay bir kapanış gerçekleştirdi. Türkiye 5 yıllık CDS primi 334,54 baz puana çıkarken, 10 yıllık tahvil faizi ise %13,48 seviyesine yükseldi.
- Dün Asya seansında 1810,44 seviyesine kadar gerileyen ons altın, uzun vadeli hareketli ortalamaya denk gelen 1810 seviyesinin destek görevi görmesi ile birlikte sabah saatlerinde yönünü yukarı çevirerek kayıplarının bir kısmını telafi etti. Gün içerisinde 1840 seviyesine kadar yükselen altın fiyatları, günü 1836,90 seviyesinden yükselişle tamamladı.
- Yeni haftanın ilk işlem gününde 1,2054 – 1,2088 seviyeleri arasında dar bir bantta işlem gören EURUSD paritesi günü 1,2077 seviyesinden yatay bir seyirle tamamladı.
- Avrupa borsaları, haftanın ilk işlem gününü İngiltere FTSE 100 endeksi hariç yükselişle tamamladı. Kapanışta, gösterge endeksi Stoxx Europe 600 %0,20 artışla 397,28 puana çıktı. İngiltere'de FTSE 100 endeksi %0,22 azalarak 6.720,65 puana gerilerken, Almanya'da DAX 30 endeksi %0,44 değer kazanarak 13.848,35 puana, Fransa'da CAC 40 endeksi %0,1'lik artışla 5.617,27 puana, İtalya'da FTSE MIB 30 endeksi %0,53'lük yükselişle 22.498,89 puana ulaştı.

### Gelişmiş ülke para birimlerinin son işlem gününe göre getirileri \*






Kaynak: Bloomberg, Tacirler Yatırım \* ABD dolarına karşı

### Gelişmekte olan ülke para birimlerinin son işlem gününe göre getirileri \*



Kaynak: Bloomberg, Tacirler Yatırım \* ABD dolarına karşı

## Günlük Ekonomi Takvimi

Ülke	Veri	Saat	Beklenti	Önceki
	Almanya Aralık Ayı Aylık TÜFE (Nihai)	10:00	%0,5	%0,5
	Almanya Aralık Ayı Yıllık TÜFE (Nihai)	10:00	-%0,3	-%0,3
	Almanya Ocak Ayı ZEW Ekonomik Beklenti Endeksi	13:00	59,4	55

## Döviz & Emtia Analizleri

### USD/TL

Dün sabahki bültenimizde, kısa vadeli teknik göstergelerin USDTRY paritesinin 7,50 seviyesini test edebileceğinin sinyalini verdiğini belirtmiş, kurun 7,50 seviyesini aşması durumunda 7,55 ve 7,60 seviyelerinin izleneceğini ifade etmiştik. Dün 7,50 seviyesi üzerine çıkan ve 7,5441 seviyesine kadar yükselen USDTRY paritesi, 7,48 seviyesi civarında yatay bir kapanış gerçekleştirdi. Türkiye 5 yıllık CDS primi 334,54 baz puana çıkarken, 10 yıllık tahvil faizi ise %13,48 seviyesine yükseldi.

USDTRY paritesi bu sabah saatlerinde 7,4690 seviyesinden işlem görüyor. Dolar endeksi ise 90,70 seviyesinde hareket ediyor. Gelişen ülke kurlarında bu sabah saatlerinde görece olumlu bir seyir olduğunu ve TL'nin orta sıralarda yer aldığını görmekteyiz. Teknik görünüme baktığımızda USDTRY paritesinin kısa vadeli grafiğinde bir yükseliş kanalı oluşturmuş olduğunu görüyoruz. Söz konusu kanalın alt ve üst sınırlarını dikkate alarak kurun kısa vadede 7,38 – 7,58 bandında hareket edebileceği görüşündeyiz.

Bugün yurt içi piyasalarda Hazine ihaleleri ve Kasım Konut Fiyat Endeksi açıklanacak. Yurt dışında ise Almanya'dan gelecek olan Aralık ayı Nihai TÜFE verileri ve Ocak Ayı ZEW Ekonomik Beklenti Endeksi verileri açıklanacak.

### USD/TL



## EUR/USD

Yeni haftanın ilk işlem gününde 1,2054 – 1,2088 seviyeleri arasında dar bir bantta işlem gören EURUSD paritesi günü 1,2077 seviyesinden yatay bir seyrile tamamladı.

Geçtiğimiz hafta başında kısa vadeli yükseliş kanalını aşağı yönlü kıran EURUSD paritesinde düşüş eğiliminin sürdüğü takip ediliyor. Dün sabahki bültenimizde dolar endeksindeki yükseliş hareketinin 91 seviyesi üzerini hedef almasını beklediğimizi belirtmiş ve bu çerçevede EURUSD paritesindeki yükseliş çabalarının sınırlı kalabileceğini ifade etmiştik. Söz konusu beklentimizi korumaktayız. Bu sabah saatlerinde 1,2096 seviyesinden işlem gören EURUSD paritesinde, kısa vadeli düşüş kanalının üst sınırına denk gelen 1,21 seviyesinin kritik bir direnç seviyesi olarak ön plana çıktığını görüyoruz (düşüş kanalı hareketi aşağıdaki grafik üzerinden görülebilir). Teknik göstergelerin ürettikleri sinyalleri de göz önünde bulundurarak paritenin 1,21 seviyesini aşmakta başarısız olabileceği ve 1,21 civarından kısa vadeli satış fırsatı sunabileceği görüşündeyiz. Bu çerçevede, beklentimiz doğrultusunda 1,21 seviyesinin aşılamaması durumunda paritenin 1,2050 seviyesine doğru geri çekilmesi beklenebilir. Teknik sinyaller doğrultusunda paritedeki düşüş eğiliminin önümüzdeki dönemde 1,20 seviyesine doğru devam etmesini beklemekteyiz. Ancak bu noktada, kısa vadede 1,21 direncin aşılması durumunda paritede yeniden yukarı yönlü hareketlerin ön plana çıkabileceğini belirtmemizde fayda var.

Bugün yurt dışı piyasalarda Almanya'dan gelecek olan Aralık ayı Nihai TÜFE verileri ve Ocak Ayı ZEW Ekonomik Beklenti Endeksi verileri açıklanacak.

## EUR/USD



**XAU/USD**

Dün sabahki bültenimizde, Asya seansında 1810,44 seviyesine kadar gerileyen ons altında 1810 seviyesinin kısa vadeli bir destek konumunda olduğunu belirtmiş, altın fiyatlarının haftanın ilk işlem gününde 1810 seviyesi üzerinde tutunarak 1810 – 1860 bandında işlem görmesini beklediğimizi ifade etmiştik. Beklentimiz doğrultusunda sabah saatlerinde 1810 seviyesinden destek bulan ons altın, gün içerisinde 1840 seviyesine kadar yükselmesinin ardından günü 1836,90 civarından yükselişle tamamladı.

Ons altın fiyatları bu sabah saatlerinde 1840,48 seviyesinden işlem görüyor. Aşağıda uzun vadeli hareketli ortalamaya denk gelen 1812,70 seviyesinin (dün 1810'da oluşan ortalama bugün itibarıyla 1812,70 seviyesine denk geliyor) destek konumunda olduğunu görüyoruz. Yukarı yönlü hareketlerde ise 1860 seviyesi direnç olarak ön plana çıkıyor. Bu çerçevede ons altın fiyatlarının kısa vadede 1812,70 – 1860 bandında işlem görmesini beklemekteyiz.

Bugün yurt dışı piyasalarda Almanya'dan gelecek olan Aralık ayı Nihai TÜFE verileri ve Ocak Ayı ZEW Ekonomik Beklenti Endeksi verileri açıklanacak.

**XAU/USD**

## Piyasalara Genel Bakış

	Son Fiyat / Değer	Değişim				
		1 günlük	1 haftalık	1 aylık	6 aylık	YBB
<b>Hisse senedi endeksleri</b>						
<b>Gelişmiş Piyasalar</b>						
S&P	3.768	-%0,7	-%1,5	%1,6	%16,9	%0,3
DAX	13.848	%0,4	-%0,6	%1,6	%7,2	%0,9
FTSE	6.721	-%0,2	-%1,1	%2,9	%6,8	%4,0
Nikkei	28.242	%1,3	%1,6	%6,9	%26,0	%4,2
<b>Gelişmekte olan Piyasalar</b>						
Türkiye	1.557	%2,1	%1,3	%10,5	%31,1	%5,4
Çin	3.596	%0,0	-%0,3	%5,9	%11,9	%3,5
Hindistan	48.564	-%1,0	-%1,9	%3,4	%31,2	%1,7
Endonezya	6.390	-%0,5	-%0,6	%4,2	%25,2	%6,3
Rusya	3.472	%0,6	-%0,3	%6,1	%25,1	%5,6
Brezilya	121.242	%0,7	-%1,6	%2,7	%17,8	%1,9
Meksika	46.458	%1,2	%0,1	%5,9	%27,9	%5,4
Güney Afrika	63.714	%0,3	-%0,1	%6,6	%14,0	%7,2
<b>Oynaklık Endeksleri</b>						
VIX	24	%4,7	%12,9	%6,3	-%12,3	%7,0
EM VIX	25	%5,0	%10,0	%4,1	-%11,1	-%0,3
MOVE	45	-%2,4	%0,7	-%6,2	-%4,1	-%7,8
<b>Döviz Kurları (ABD dolarına karşı)</b>						
Türkiye	7,479	%0,1	%0,0	-%1,9	%9,0	%0,5
Brezilya	5,2974	-%0,1	-%3,8	%4,2	-%1,6	%1,9
Güney Afrika	15,157	-%0,5	-%2,4	%4,2	-%9,2	%3,1
Çin	6,4925	%0,2	%0,2	-%0,7	-%7,1	-%0,5
Hindistan	73,2825	%0,3	-%0,1	-%0,4	-%2,3	%0,3
Endonezya	14070	%0,4	-%0,4	-%0,3	-%4,3	a.d.
<b>10 yıllık bono faizleri</b>						
Türkiye	%13,5	0,1	0,2	0,6	a.d.	0,6
Brezilya	%7,5	-0,1	-0,1	0,3	0,8	-2,8
Hindistan	%5,9	0,0	0,0	0,0	0,1	0,0
Endonezya	%6,2	0,0	0,0	0,2	-0,9	a.d.
<b>10 yıllık Eurobond faizleri (USD)</b>						
Türkiye	%5,8	0,09	0,21	-0,07	a.d.	0,37
Brezilya	%3,6	0,06	0,14	0,30	-1,20	0,35
Güney Afrika	%4,5	0,02	0,16	0,40	-1,03	a.d.
Endonezya	%2,1	-0,01	-0,03	0,04	-0,50	a.d.
<b>Emtia</b>						
Ham Petrol - Brent USD/varil	54,75	-%0,6	-%1,6	%4,8	%26,9	%5,7
Ham Petrol - WTI USD/varil	52,36	-%2,3	%0,2	%10,0	%27,1	%7,9
Altın - USD / oz	1829,9	-%1,2	-%0,3	-%1,2	%0,9	-%3,4
Gümüş - USD / t oz.	24,866	-%3,6	%0,9	%1,2	%26,3	-%5,9
Commodity Bureau Index	453,98	-%0,3	%1,1	%3,9	%24,1	%2,3

\* Değişim değerleri baz olarak ifade edilmiştir.

Kaynak: Bloomberg

## Yatırım Merkezlerimiz

### Genel Müdürlük

Nispetiye Cad. B-3 Blok Kat: 9 Akmerkez Etiler - İSTANBUL  
0 212 355 46 46

<b>Adana</b>	Cemal Paşa Mah. Gazipaşa Bul. Cemal Uğurlu Apt. Kat: 1 D: 4	(0 322) 457 77 55
<b>Akatlar İrtibat Bürosu</b>	Akat Mahallesi Meydan Caddesi B Blok No: 16 D: 8 (Eski No D: 10) Beşiktaş	(0 212) 355 46 46
<b>Ankara</b>	Remzi Oğuz Arık Mah. Tunalı Hilmi Cad. Yaprak Apt. No: 94 Kat: 2 D: 9 Kavaklıdere Çankaya	(0 312) 435 18 36
<b>Ankara - Çukurambar İrtibat Bürosu</b>	Kızılırmak Mah.Ufuk Üniversitesi Cad. Next Level Loft Ofis No: 4/65 Kat: 24 Söğütözü Çankaya	(0 312) 909 87 70
<b>Antalya</b>	Şirinyalı Mah. İsmet Gökşen Cad. Özden Apt. No:82/6 Muratpaşa	(0 242) 248 45 20
<b>Bakırköy</b>	İstanbul Cad. Bakırköy İş Merkezi No: 6 Kat: 4 D: 14 Bakırköy	(0 212) 570 52 59
<b>Bursa</b>	Muradiye Mah. Çekirge Cad. Koçer Apt. No: 49 Kat: 2 D: 4 Osmangazi	(0 224) 225 64 10
<b>Denizli</b>	Urban İş Merkezi 2. Ticari Yol Daire 26 Kat: 6 Bayramyeri	(0 258) 265 87 85
<b>Erenköy</b>	Bağdat Cad. Çubukçu Apt. No: 333 Kat: 2 D: 4 Kadıköy	(0 216) 348 82 82
<b>Gaziantep</b>	İncilipinar Mah. Gazimuhtarpaşa Bul. Kepkepzade Park İş Merkezi B Blok No: 18 Kat: 1 D: 5	(0 342) 232 35 35
<b>Girne</b>	Ziya Rızki Cad. Şehit Necati Gürkaya Sok. Kat: 1 D: 1 Girne - KKTC	(0 392) 815 14 54-55-56
<b>İzmir</b>	Şair Eşref Bul. Ragıp Şanlı İş Merkezi No: 6 Kat: 3 D: 306 Çankaya	(0 232) 445 01 61
<b>İzmir İrtibat Bürosu</b>	Şehit Nevres Bulvarı Eczacıbaşı Apartmanı No: 7 Kat: 2 Daire: 5 Pasaport Alsancak - Konak	(0 232) 241 24 50
<b>İzmit</b>	Hürriyet Cad. Kaya İşhanı No: 39/5 İzmit	(0 262) 323 11 33
<b>İzmit İrtibat Bürosu</b>	Ömerağa Mah. Alemdar Cad. İ. Kolaylı Apt. No: 8 Kat: 2 İzmit	(0 262) 260 01 01
<b>Karadeniz Ereğli</b>	Murtaza Mah. Hamamüstü Sok. İ. Esat Taneri İş Merkezi No: 19 Kat: 2 Karadeniz Ereğli	(0 372) 316 40 50
<b>Kartal</b>	Üsküdar Cad. Cevat Kayacan Apt. No: 26 Kat: 4 D: 8 Kartal	(0 216) 306 22 71 - 306 22 06
<b>Kayseri</b>	Cumhuriyet Mah. Turan Cad. Turan Plaza Apt. No: 8 Kat: 2 D: 5 Melikgazi	(0 352) 221 08 68 - 222 82 51
<b>Marmaris İrtibat Bürosu</b>	Kemeraltı Mah. Orgeneral Mustafa Muğlalı Cad. Güven Apt. No: 22 D: 2 Marmaris	(0 252) 321 08 00
<b>Merkez Şube</b>	Akat Mahallesi Meydan Caddesi B Blok No: 16 D: 7 (Eski No D: 9) Beşiktaş	(0 212) 355 46 46
<b>Mersin</b>	Çankaya Mah. Bahri Ok İş Merkezi B Blok No: 78	(0 324) 238 11 89
<b>Trabzon İrtibat Bürosu</b>	Kemerakaya Mahallesi Halkevi Cad. Mandıralı İş Merkezi No: 4 Daire: 4 Ortahisar	(0 462) 432 24 50

## Uyarı Notu

Bu raporda yer alan yatırım bilgi, yorum ve tavsiyeleri, yorum ve tavsiyede bulunanların kişisel görüşlerine dayanmakta olup finansal bilgi ve genel yatırım tavsiyesi kapsamında hazırlanmıştır ve hiçbir şekilde yatırım danışmanlığı kapsamında değildir. Yatırım danışmanlığı hizmeti; yetkili kuruluşlar tarafından kişilerin risk ve getiri tercihleri dikkate alınarak kişiye özel sunulmaktadır. Burada yer alan yorum ve tavsiyeler ise genel niteliktedir. Bu tavsiyeler, mali durumunuz ile risk ve getiri tercihlerinize uygun olmayabilir. Bu nedenle, sadece burada yer alan bilgilere dayanarak yatırım kararı verilmesi beklentilerinize uygun sonuçlar doğurmayabilir.

Yatırım Danışmanlığı hizmeti talep edilmesi halinde; yatırımcının Tacirler Yatırım Menkul Değerler A.Ş. ile Yatırım Danışmanlığı sözleşmesi imzalamış olması, Yerindelik Testi'ni tamamlamış ve risk grubunun belirlemiş olması zorunludur.

Bu raporda yer alan her türlü bilgi, yorum ve tavsiye uygunluk testi ile tespit edilecek risk grubunuz ve getiri beklentiniz ile uyumlu olmayabilir. Dolayısıyla, uygunluk testi neticesinde risk grubunuz tespit edilmeden sadece burada yer alan bilgilere dayanılarak yatırım kararı verilmesi amaç, bilgi ve tecrübenize uygun sonuçlar doğurmayabilir.

Bu rapor herhangi bir sürede belirli bir getirinin sağlanacağına dair bir taahhüt içermemekte olup, zaman içerisinde piyasa koşullarında meydana gelen değişiklikler nedeniyle yorum ve tavsiyelerde değişiklikler söz konusu olabilir. Bu raporda bahsedilen yatırım araçlarının fiyatları ve değerleri yatırımcıların menfaatlerine aykırı olarak hareket edebilir ve netice itibarıyla yatırımcılar anaparalarını kaybetme riski ile karşı karşıya kalabilirler. Bu raporda yer alan geçmiş performans verileri gelecekte elde edilecek sonuçların bir garantisi olarak kabul edilemez.

Bu raporda yer alan tüm bilgiler ve görüşler yatırımcıları bilgilendirmek amacıyla, Tacirler Yatırım Menkul Değerler A.Ş. tarafından güncel ve güvenilir kaynaklardan temin edilmiş olmakla beraber, Tacirler Yatırım Menkul Değerler A.Ş. söz konusu bilgilerin doğru ve tam olduğunu taahhüt etmemektedir. Raporlardaki yorumlardan, bilgilerin tam veya doğru olmaması ve/veya güncellenme nedeniyle doğabilecek maddi ve manevi zararlardan Tacirler Yatırım Menkul Değerler A.Ş. ve çalışanları sorumlu tutulamaz.

Bu rapor, sadece gönderildiği kişilerin kullanımı içindir. Bu raporun tümü veya bir kısmı Tacirler Yatırım Menkul Değerler A.Ş.'nin yazılı izni olmadan çoğaltılamaz, yayınlanamaz veya üçüncü kişilere gösterilemez, ticari amaçla kullanılamaz. Aksi halde, Tacirler Yatırım Menkul Değerler A.Ş. uğramış olduğu bütün zarar ve ziyanı talep etme hakkını saklı tutar.