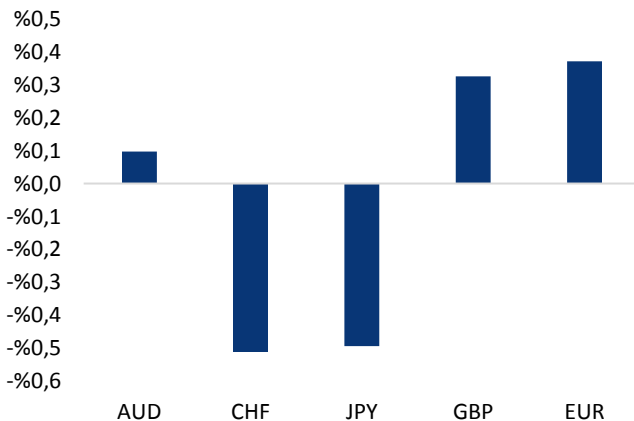


Haber Başlıkları

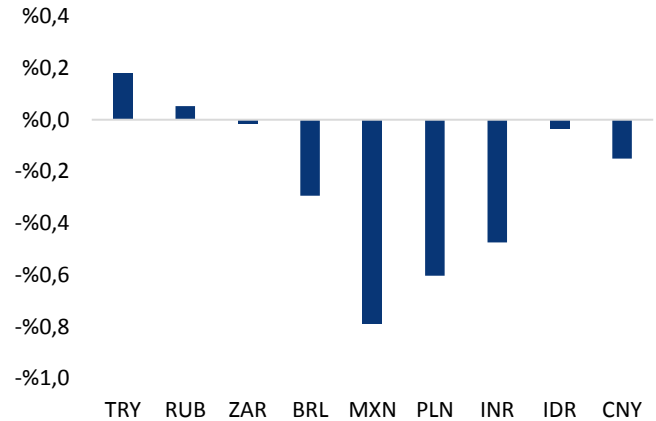
- ABD'de Kongre ve Başkan Donald Trump'ın Meksika sınırına duvar inşası için ne kadar para ayrılacağı konusunda bu hafta içerisinde bir anlaşmaya varması gerekiyor. Anlaşmaya varamazsa, hükümet bu hafta kısmi olarak kapanabilir.
- İngiltere Başbakanı Theresa May, İngiltere Parlamentosu'ndaki Brexit anlaşması oylamasının 14 Ocak haftasında yapılacağını söyledi. 11 Aralık'ta yapılması beklenen oylama Başbakan May'in parlamentodan yeterli çoğunluğu alamayacağı endişesiyle ertelemişti.
- Çin Devlet Başkanı Xi Jinping, Çin'in reform döneminin 40. yılı dolayısıyla yaptığı konuşmasında; Çin'in çok taraflı ticaret sistemini desteklemeye devam edeceğini vurguladı.
- ABD Başkanı Donald Trump, sosyal medya üzerinden paylaştığı iletide "Fed'in faiz artırımını düşünmesi bile akıl almaz" dedi. ABD Ticaret Danışmanı Peter Navarro da "Ekonominin büyüdüğü ortamda Fed Çarşamba günü faiz artırmamalı" ifadesini kullandı. Trump'ın yaptığı bu açıklama, dolar endeksi üzerinde bir geri çekilme yarattı. Dolar endeksi 97,40 seviyesine üzerinden 97 seviyesine kadar geri çekildi.
- New York Borsasında endeksler, haftanın ilk işlem gününde sert değer kaybıyla 13-14 ayın en düşük seviyelerine geriledi. Kapanışta, Dow Jones Endeksi %2,11 azalışla 23.592,98 puana, S&P 500 Endeksi %2,08 kayıpla 2.545,94 puana ve Nasdaq Teknoloji Endeksi %2,27 düşüşle 6.753,73 puana indi. S&P 500 son 14 ayın, Dow Jones ise son 13 ayın en düşük seviyelerini gördü. Asya hisse senetleri de, ABD borsalarındaki sert satışların ardından geriledi.
- Avrupa Borsaları günü düşüşle tamamladı. Kapanışta gösterge endeks Stoxx Europe 600 %1,14 değer kaybederek 343,26 puana geriledi. İngiltere'de FTSE 100 endeksi %1,05 azalarak 6.773,24 puana, Almanya'da DAX 30 endeksi %0,86 düşerek 10.772,20 puana, Fransa'da CAC 40 endeksi %1,11 değer kaybederek 4.799,87 puana ve İtalya'da FTSE MIB 30 endeksi %1,15 gerileyerek 18.693,45 puana indi.
- Japonya, doğal afetler ve zayıflayan ihracat talebi nedeniyle bu yıl ve gelecek yıllar için ekonomik büyüme ve TÜFE tahminlerini aşağı yönlü revize etti. Kabine Ofisi, Japonya ekonomisinin Mart ayında sona erecek olan 2018 mali yılında %0,9 büyüyeceğini kaydetti. Hükümet, tüketici fiyatları beklentilerini ise bu mali yıl için %1, 2019/20 mali yılı için %1,1 olarak belirledi. Japonya Merkez Bankasının toplantı kararı Perşembe günü açıklanacak.
- Dün açıklanan verilere göre Euro Bölgesi'nde TÜFE Kasım ayıdan %2,2'den %1,9'a geriledi.

Gelişmiş ülke para birimlerinin son işlem gününe göre getirileri *






Kaynak: Bloomberg, Tacirler Yatırım * ABD dolarına karşı

Gelişmekte olan ülke para birimlerinin son işlem gününe göre getirileri *



Kaynak: Bloomberg, Tacirler Yatırım * ABD dolarına karşı

Günlük Ekonomi Takvimi

Ülke	Veri	Saat	Beklenti	Önceki
	Almanya Aralık Ayı İFO İş Güveni Endeksi	12:00	101,7	102
	ABD Kasım Ayı Konut Başlangıçları	16:30	1230K	1228K
	ABD Kasım Ayı Yapı Ruhsatları	16:30	1260K	1265K

Makroekonomik Gelişmeler

Brexit oylamasının 14 Ocak haftasında yapılacağı belirtildi

İngiltere Başbakanı Theresa May, İngiltere Parlamentosu'ndaki Brexit anlaşması oylamasının 14 Ocak haftasında yapılacağını söyledi. Hatırlanacağı üzere söz konusu oylama 11 Aralık tarihinde gerçekleşecekti. Ancak, İngiltere Başbakanı Theresa May, parlamentoda yeterli çoğunluğa ulaşamayacağı endişesi ile birlikte oylamayı ertelediğini duyurmuştu. May, dün yaptığı açıklamada oylamanın 14 Ocak haftasına ertelendiğini belirtti, ancak kesin bir tarih belirtmedi.

- 11 Aralık'taki oylamayı ertelemesi üzerine Theresa May, Parlamentosu'nda çoğunluk tarafından eleştirilen Brexit anlaşmasını, yeni müzakere edebilmek amacıyla Brüksel'e götürmüş ancak umduğunu bulamamıştı. Avrupa Birliği Komisyonu Başkanı Jean Claude Juncker, anlaşmayı değiştirmek için asla masaya oturmayacaklarını açıkladı.
- Hatırlayacağımız üzere geçtiğimiz hafta Theresa May,'in liderliği için Parlamento'da güven oylaması yapılmıştı. Brexit krizi sürerken parti liderliğini devam ettirip ettirmeyeceğini belirlemek üzere yapılan oylamada, Theresa May, partisinin 3'te 2'sinin güvenoyunu aldı.
- AB ülkeleri ve İngiltere Başbakanı May, varılan anlaşmanın her iki taraf için de en iyi anlaşma olduğunu söylerken hem iktidar hem de muhalif partili milletvekilleri anlaşmanın özellikle İrlanda sınırı ile ilgili olan maddelerinin yeniden gözden geçirilmesini istiyor.

İngiltere'de Brexit süreci küresel piyasalardaki risk iştahı açısından önem arz ediyor. İngiltere'de Brexit konusundaki anlaşmazlıkların boyutunun büyümesi ve ülkede bir erken seçimin gündeme gelmesi durumunda risk iştahının olumsuz etkilenmesi ve gelişen ülke para birimleri üzerinde bir baskı oluşması beklenebilir. Bununla birlikte Brexit süreci ve İngiltere'den gelecek olan açıklamalar yakından izlenecek.

Trump'ın açıklamaları sonrasında dolar endeksi değer kaybetti

ABD Başkanı Donald Trump, sosyal medya üzerinden yaptığı paylaşımında Fed'in faiz artırımını düşünmesinin akıl almaz olduğunu ifade etti. Trump, doların güçlü, faizlerin sıfır seviyesinde seyrettiği ve Çin'in kötü seyrettiği bir dönemde Fed'in faiz artırımına gitmeyi değerlendirmesinin akıl almaz olduğunu vurguladı. Bugün başlayacak ve yarın sona erecek olan Fed toplantısı öncesinde Trump'ın yaptığı bu açıklama, dolar endeksi üzerinde bir geri çekilme yarattı. Dolar endeksi 97,40 seviyesinden 97 seviyesine kadar geri çekildi.

- Fed'in Aralık ayı toplantısında faizleri 25bp artırması ve %2,25 - %2,50 aralığına çekmesi bekleniyor. Opsiyon fiyatlamalarından türetilen olasılıklara baktığımızda Fed'in bu toplantıda faiz artıracığı beklentisinin piyasalarda %74 ihtimalle fiyatlandığını görüyoruz.
- Fed Başkanı Powell ve diğer Fed üyelerinin son dönemde yaptığı güvercin açıklamalar, ABD - Çin arasındaki ticaret savaşı ve ABD tahvil getiri eğrisindeki terse dönüş hareketi ile birlikte Fed'in faiz artırım hızını azaltacağına yönelik beklentiler büyük ölçüde arttı.
- Bu noktada, Fed başkanlarından son gelen güvercin açıklamalar ve ABD büyümesine yönelik artan endişeler ile birlikte piyasalarda Fed'in Aralık toplantısında bir sürpriz yapabileceği ve faiz artırımını pas geçerek bu yılı toplamda 3 faiz artırımını tamamlayabileceği belirtiliyor. Ancak bu ihtimalin oldukça düşük olduğunu ve Fed'in Aralık toplantısında faiz koridorunu 25bp yukarı çekeceğine yönelik beklentilerin oldukça baskın olduğunu belirtmek gerekir.

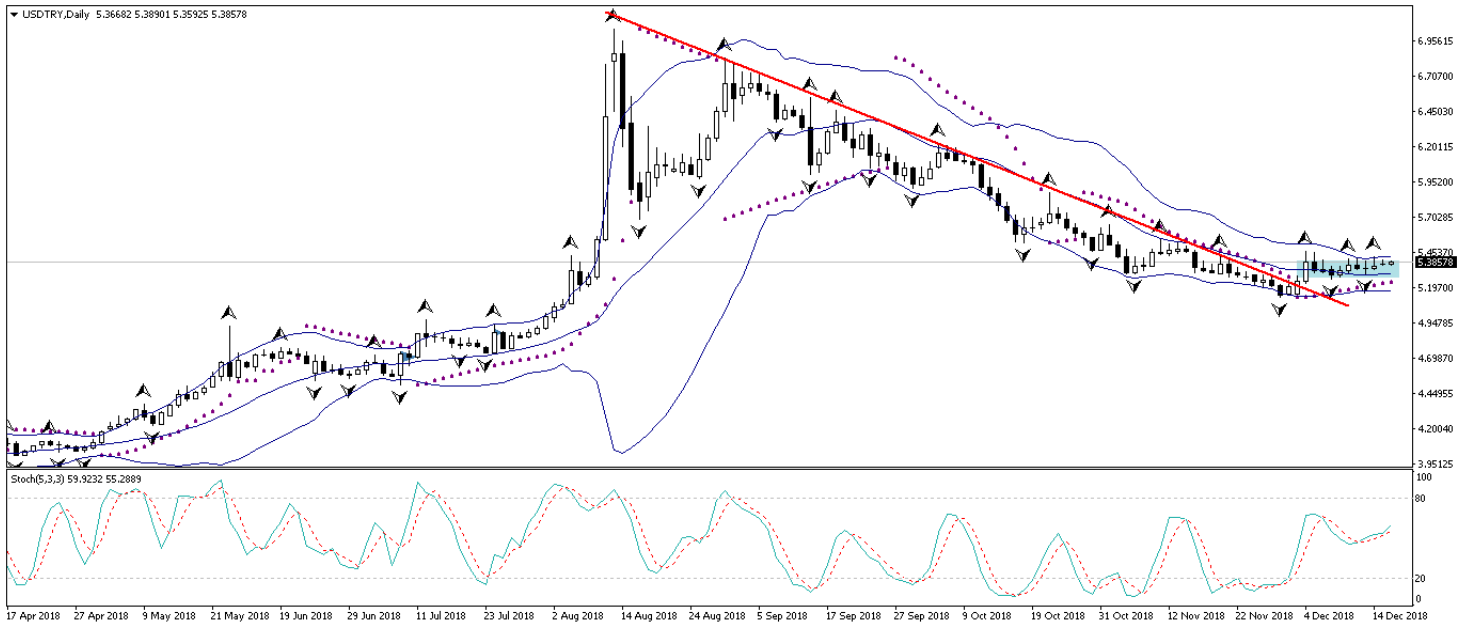
FOMC toplantısına yönelik beklentilerimizi içeren detaylı analizimizi yarın sabah bültenimizde sizinle paylaşacağız.

Döviz & Emtia Analizleri

USD/TL

USDTRY paritesi dün gün içerisinde yeniden 5,40 seviyesi üzerine yükselmiş olsa da, dolar endeksindeki geri çekilme nedeniyle bu seviye üzerinde tutunmakta başarısız oldu ve gün içerisinde 5,35 – 5,40 seviyeleri arasında bir seyir izledi. ABD Başkanı Donald Trump, sosyal medya üzerinden yaptığı paylaşımında, Fed'in faiz artırımını düşünmesinin akıl almaz olduğunu vurguladı. Trump'ın yaptığı bu açıklama, dolar endeksi üzerinde bir geri çekilme yarattı ve endeks 97,40 seviyesi üzerinden 97 seviyesine kadar geri çekildi. Bugün başlayacak ve yarın akşam saatlerinde açıklanacak olan fed toplantı kararı öncesinde dolar endeksindeki volatilitenin sürmesi beklenebilir. FOMC toplantısına yönelik beklentilerimizi içeren detaylı analizimizi yarın sabah bültenimizde sizinle paylaşacağız. USDTRY paritesinin bu sabah saatlerinde 5,38 seviyesi civarında hareket ettiğini görüyoruz. TL'nin Asya seansında gelişen ülke para birimleri arasında en zayıf performans gösteren para olduğunu gördük. Bu sabah saatlerinde de negatif ayrışmanın sürdüğünü görüyoruz. Dolar endeksinin ise 97 seviyesi civarında görece yatay bir seyir izlediği görülüyor. Kısa vadeli teknik göstergeler ve formasyonlar kurun bugün içerisinde 5,36 – 5,44 seviyeleri arasında hareket edebileceğini işaret ediyor. Kurun 5,44 direncini yukarı yönlü kırmaması durumunda yükseliş hareketinin 5,50 seviyesine doğru hızlanması beklenebilir.

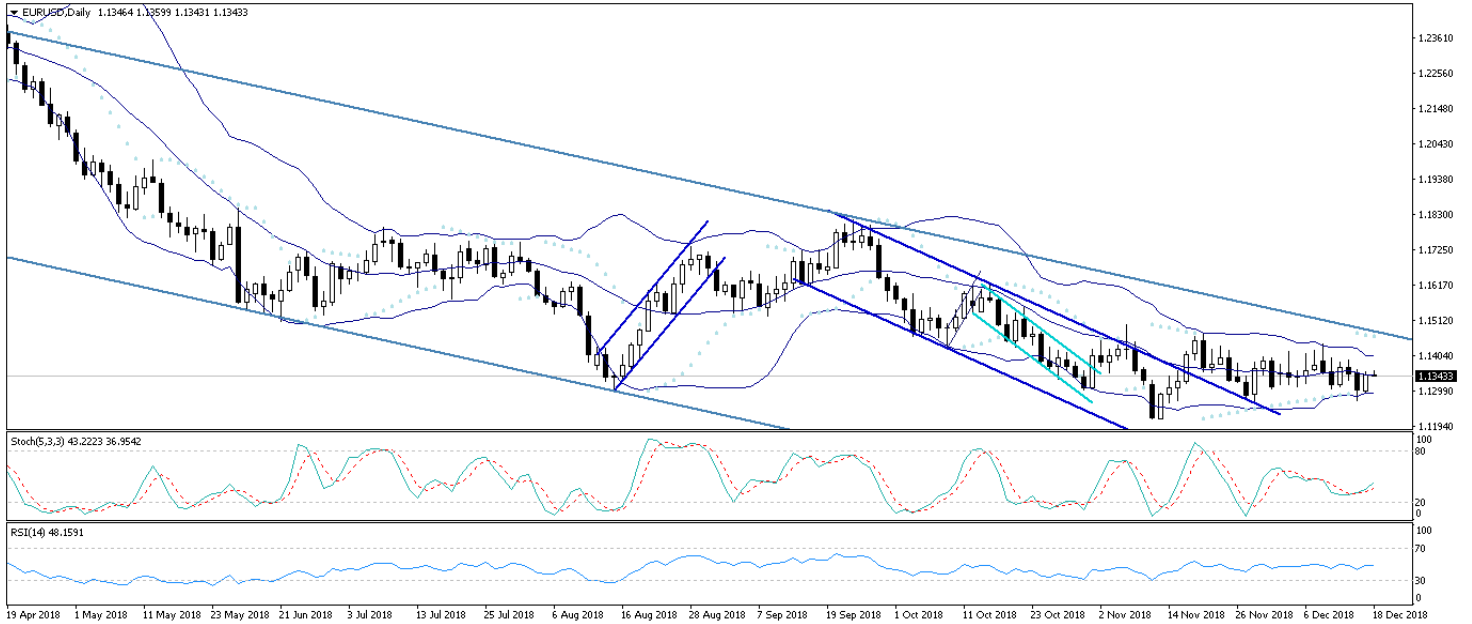
USD/TL



EUR/USD

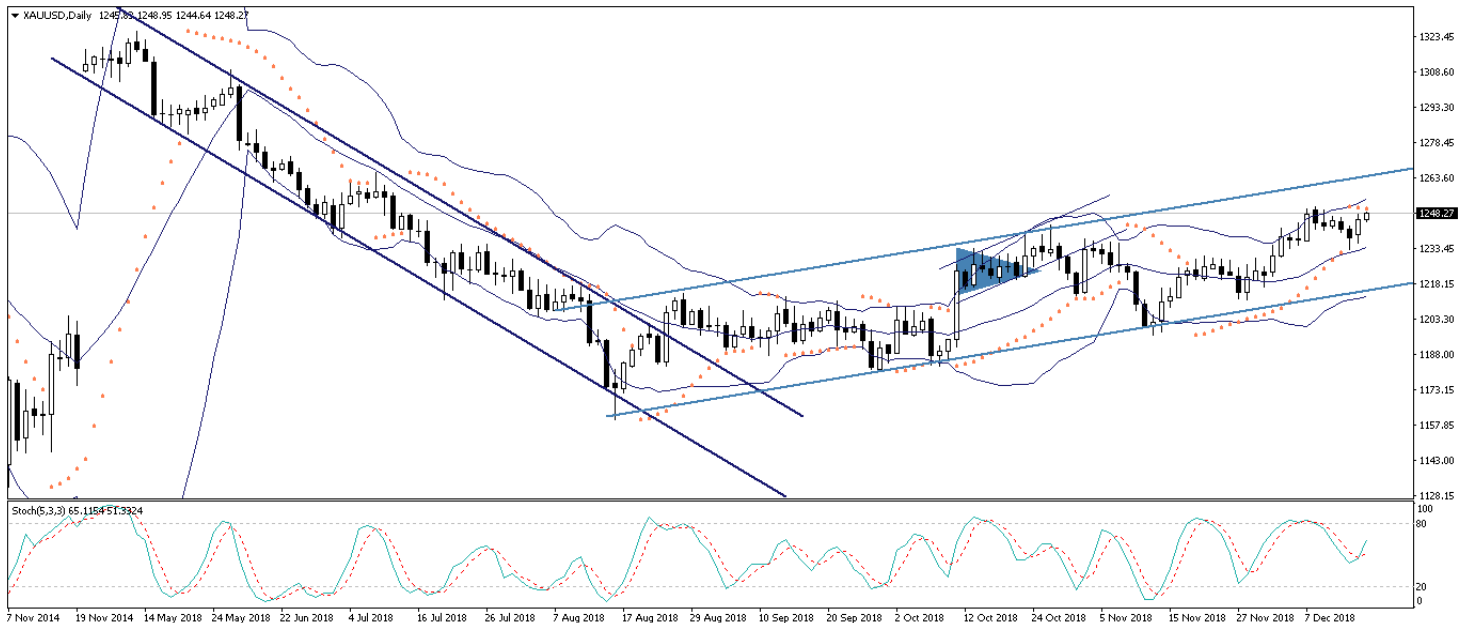
Dolar endeksindeki düşüş eğilimi ile birlikte 1,13 seviyesi üzerinde tutunmayı sürdüren EURUSD paritesi, dolar endeksinde görülen gerileme ile birlikte 1,1360 seviyesine kadar yükseldi. ABD Başkanı Donald Trump'ın Fed'in faiz artırımı düşünmesinin akıl almaz olduğunu ifade etmesi ile birlikte dolar endeksindeki gerileme 97 seviyesine doğru hız kazanırken, EURUSD paritesinin de 1,13 seviyesi üzerindeki hareketini sağlamaştırdığını gördük. EURUSD paritesi bu sabah saatleri itibariyle 20 günlük hareketli ortalamasına denk gelen 1,1350 seviyesi civarında hareket ediyor. Teknik olarak, paritenin 20 günlük hareketli ortalamasını aşım aşamayacağı yükseliş hareketinin devamı açısından önemli olacak. Teknik göstergeler, paritenin bu ortalamayı yukarı yönlü aşarak 1,14 – 1,15 bandını hedef alabileceğini işaret ediyor. Burada özellikle 1,1450 seviyesinin uzun vadeli görünümde oldukça kritik bir seyir olduğunu ve Ocak ayından bu yana paritede görülen düşüş trendinin sınırına denk geldiğini belirtmek gerekir. Dolayısı ile paritenin bu seviye üzerinde kalıcı olması, Ocak ayından bu yana süren düşüş trendini yukarı yönlü kıracağı anlamına geleceğinden, orta vadeli bir yükseliş eğiliminin başlamasına neden olabilir. Temel tarafta ise paritedeki kısa vadeli görünüm açısından bugün başlayan ve yarın sona erecek olan FOMC toplantısı belirleyici olacak. Yarın akşam saatlerinde açıklanacak olan toplantı kararında 2019 yılına ilişkin açıklanacak olan projeksiyonlar ve Fed başkanı Powell'in konuşması yakından takip edilecek.

EUR/USD



XAU/USD

ABD başkanı Donald Trump'ın Fed'in faiz artırımlarına yönelik eleştirel söylemlerini devam ettirmesi ile birlikte dolar endeksindeki düşüş yükseliş hareketleri baskı altına kalmaya devam ederken, altın fiyatları da dün gün içerisinde kayıplarının büyük kısmını geri alarak yeniden 1250 sınırına kadar yükseldi. Günlük grafikte Parabolic SAR diren bölgesine denk gelen ve önemli bir psikolojik eşik olan 1250 seviyesinin teknik olarak güçlü bir direnç konumunda olduğunu görüyoruz. Dolayısı ile altındaki yükseliş hareketinin devamı açısından 1250 seviyesi büyük önem arz ediyor. Bu seviyeyi yakından takip edeceğiz. 1250 seviyesinin aşılması yükseliş hareketini hızlandırabilir. Temel tarafta ise ayın akşam saatlerinde açıklanacak olan FOMC toplantısı altındaki kısa vadeli görünüm açısından önemli olacak. Fed'in Aralık ayı toplantısında faizleri 25bp artırması ve %2,25 - %2,50 aralığına çekmesi bekleniyor. Opsiyon fiyatlamlarından türetilen olasılıklara baktığımızda Fed'in bu toplantıda faiz artıracığı beklentisinin piyasalarda %74 ihtimalle fiyatlandığını görüyoruz. Bu noktada, son dönemde gelen zayıf ABD verileri ve ABD büyümesine yönelik artan endişeli hava sonrasında Fed Başkanı Powell'ın yarın yapacağı açıklama ve FOMC üyelerinin 2019 yılına ilişkin beklentileri önemli olacak. Teknik olarak baktığımızda ise: Altındaki olası düşüş hareketlerinin sınırlı kalacağı ve 1240 seviyesi altındaki hareketlerin orta – uzun vadeli alım fırsatı yaratacağı görüşündeyiz. Küresel hedge fonların altın vadeli kontratlarda ve opsiyonlarda kısa pozisyonlarını azaltıyor olması da altına yönelik talebin arttığını gösteriyor. Bu noktada altını önümüzdeki dönemde yükseliş hareketini 1260 seviyesine doğru sürdürmesini bekliyoruz.

XAU/USD

Piyasalara Genel Bakış

	Son Fiyat / Değer	Değişim				
		1 günlük	1 haftalık	1 aylık	6 aylık	YBB
Hisse senedi endeksleri						
Gelişmiş Piyasalar						
S&P	2.546	-%2,1	-%3,5	-%7,0	-%8,2	-%4,8
DAX	10.772	-%0,9	%1,4	-%5,0	-%16,1	-%16,6
FTSE	6.773	-%1,1	%0,8	-%3,4	-%11,2	-%11,9
Nikkei	21.507	-%1,5	%0,1	-%2,3	-%6,6	-%7,0
Gelişmekte olan Piyasalar						
Türkiye	89.962	-%0,6	-%2,5	-%3,9	-%3,3	-%22,0
Çin	2.598	-%1,1	-%0,9	-%4,1	-%15,0	-%22,3
Hindistan	36.270	-%0,5	%2,7	%1,8	%1,5	%6,0
Endonezya	6.089	-%0,7	-%0,5	%0,6	%0,9	-%4,8
Rusya	2.359	-%0,3	-%1,6	-%0,6	%6,1	%11,8
Brezilya	86.400	-%1,2	%0,6	-%2,4	%23,8	%13,1
Meksika	40.341	-%2,4	-%3,7	-%4,7	-%13,5	-%18,3
Güney Afrika	51.560	-%0,4	%1,0	-%1,0	-%10,6	-%13,4
Oynaklık Endeksleri						
VIX	25	%13,4	%8,3	%35,2	%102,3	%122,1
EM VIX	27	%10,9	-%1,7	-%3,4	%49,5	%64,7
MOVE	55	-%1,3	-%8,1	-%8,3	%5,5	%18,9
Döviz Kurları (ABD dolarına karşı)						
Türkiye	5,3717	%0,2	%0,9	%0,7	%13,6	%41,4
Brezilya	3,902	-%0,3	-%0,5	%4,4	%2,5	%17,9
Güney Afrika	14,3957	%0,0	%0,1	%2,9	%7,0	%16,3
Çin	6,8972	-%0,2	-%0,2	-%0,6	%7,7	%6,0
Hindistan	71,555	-%0,5	%0,3	-%0,5	%5,8	%12,0
Endonezya	14580	%0,0	%0,2	-%0,2	a.d.	%7,5
CDS *						
Türkiye	379,9	-2,3	-11,2	21,4	130,5	12,0
Brezilya	197,8	0,3	-11,8	4,5	16,3	5,0
Güney Afrika	221,8	-1,8	-12,2	8,2	20,0	15,5
Endonezya	133,8	-0,2	-11,7	-0,6	9,8	6,5
Rusya	146,1	-0,4	-9,9	4,6	21,4	-3,5
10 yıllık bono faizleri						
Türkiye	%17,7	-0,3	0,3	1,0	1,4	6,0
Brezilya	%9,6	0,0	-0,5	-0,5	-2,7	-0,6
Hindistan	%7,5	0,0	-0,1	-0,4	-0,5	0,1
Endonezya	%8,1	0,0	0,0	0,1	a.d.	1,8
10 yıllık Eurobond faizleri (USD)						
Türkiye	%7,5	-0,01	-0,15	0,12	0,52	a.d.
Brezilya	%5,1	-0,05	-0,13	-0,33	-1,01	0,57
Güney Afrika	%5,1	0,00	0,00	-0,01	-0,04	0,62
Endonezya	%4,6	-0,04	-0,17	-0,28	a.d.	a.d.
Emtia						
Ham Petrol - Brent USD/varil	59,61	-%1,1	-%0,6	-%10,7	-%21,5	-%10,9
Ham Petrol - WTI USD/varil	49,88	-%2,6	-%2,2	-%11,7	-%25,4	-%17,4
Altın - USD / oz	1247,4	%0,8	%0,3	%2,0	-%4,3	-%4,7
Gümüş - USD / t oz.	14,639	%0,9	%1,1	%1,8	-%15,2	-%14,6
Commodity Bureau Index	414,38	-%0,1	-%0,6	-%0,6	-%8,1	-%4,2

* Değişim değerleri baz olarak ifade edilmiştir.

Kaynak: Bloomberg

Yatırım Merkezlerimiz

Genel Müdürlük

Nispetiye Cad. B-3 Blok Kat: 9 Akmerkez
Etiler - İSTANBUL
0 212 355 46 46

Adana

Cemal Paşa Mah. Gazipaşa Bul.
Cemal Uğurlu Apt. Kat: 1 D: 4 ADANA

(0 322) 457 77 55

Ankara

Remzi Oğuz Arık Mah. Tunalı Hilmi Cad.
Yaprak Apt. No: 94 Kat: 2 D: 9
Kavaklıdere Çankaya - ANKARA

(0 312) 435 18 36

Antalya

Şirinyalı Mah. İsmet Gökşen Cad. Özden
Apt. No:82/6 Muratpaşa - ANTALYA

(0 242) 248 45 20

Bakırköy

İstanbul Cad. Bakırköy İş Merkezi No:
6 Kat: 4 D: 14 Bakırköy - İSTANBUL

(0 212) 570 52 59

Bursa

Muradiye Mah. Çekirge Cad. Koçer Apt.
No: 49 Kat: 2 D: 4 Osmangazi - BURSA

(0 224) 225 64 10

Denizli

Urban İş Merkezi 2. Ticari Yol Daire 26
Kat: 6 Bayramyeri - DENİZLİ

(0 258) 265 87 85

Erenköy

Bağdat Cad. Çubukçu Apt. No: 333
Kat: 2 D: 4 Kadıköy - İSTANBUL

(0 216) 348 82 82

Gaziantep

İncilipinar Mah. Gazimuhtarpaşa Bul.
Kepkepzade Park İş Merkezi B Blok No:
18 Kat: 1 D: 5 GAZİANTEP

(0 342) 232 35 35

Girne

Şehit Necati Gürkaya Mevkii Çağdaş Apt.
Kat: 1 D: 1 Girne - KKTC

(0 392) 815 14 54-55-56

İzmir

Şair Eşref Bul. Rağıp Şanlı İş Merkezi
No: 6 Kat: 3 D: 306 Çankaya - İZMİR

(0 232) 445 01 61

İzmit

Hürriyet Cad. Kaya İşhanı No: 39/5 İzmit -
KOCAELİ

(0 262) 323 11 33

İzmit İrtibat

Ömerağa Mah. Alemdar Cad. İ. Kolaylı
Apt. No: 8 Kat: 2 İzmit KOCAELİ

(0 262) 260 01 01

Karadeniz Ereğli

Murtaza Mah. Hamamüstü Sok. İ. Esat
Taneri İş Merkezi No: 19 Kat: 2
Karadeniz Ereğli - ZONGULDAK

(0 372) 316 40 50

Kartal

Üsküdar Cad. Cevat Kayacan Apt. No:
26 Kat: 4 D: 8 Kartal - İSTANBUL

(0 216) 306 22 71 - 306 22 06

Kayseri

Cumhuriyet Mah. Turan Cad. Turan Plaza
Apt. No:8 Kat:2 D:5 Melikgazi / KAYSERİ

(0 352) 221 08 68 - 222 82 51

Mersin

Çankaya Mah. Bahri Ok İş Merkezi B
Blok No: 78 MERSİN

(0 324) 238 11 89

Marmaris İrtibat Bürosu

Kemeraltı Mah. Orgeneral Mustafa
Muğlalı Cad. Güven Apt. No: 22 D: 2
Marmaris / MUĞLA

(0 252) 321 08 00

Akatlar İrtibat Bürosu

Akatlar Mahallesi Ebulula Mardin Cad.
Maya Meridien İş Merkezi No:16 D Blok
Kat:11 Bağımsız Bölüm No:29 Akatlar-
Beşiktaş/İSTANBUL

(0 212) 355 4605

Uyarı Notu

Bu raporda yer alan yatırım bilgi, yorum ve tavsiyeleri, yorum ve tavsiyede bulunanların kişisel görüşlerine dayanmakta olup finansal bilgi ve genel yatırım tavsiyesi kapsamında hazırlanmıştır ve hiçbir şekilde yatırım danışmanlığı kapsamında değildir. Yatırım danışmanlığı hizmeti; yetkili kuruluşlar tarafından kişilerin risk ve getiri tercihleri dikkate alınarak kişiye özel sunulmaktadır. Burada yer alan yorum ve tavsiyeler ise genel niteliktedir. Bu tavsiyeler, mali durumunuz ile risk ve getiri tercihlerinize uygun olmayabilir. Bu nedenle, sadece burada yer alan bilgilere dayanarak yatırım kararı verilmesi beklentilerinize uygun sonuçlar doğurmayabilir.

Yatırım Danışmanlığı hizmeti talep edilmesi halinde; yatırımcının Tacirler Yatırım Menkul Değerler A.Ş. ile Yatırım Danışmanlığı sözleşmesi imzalamış olması, Yerindelik Testi'ni tamamlamış ve risk grubunun belirlenmiş olması zorunludur.

Bu raporda yer alan her türlü bilgi, yorum ve tavsiye uygunluk testi ile tespit edilecek risk grubunuz ve getiri beklentiniz ile uyumlu olmayabilir. Dolayısıyla, uygunluk testi neticesinde risk grubunuz tespit edilmeden sadece burada yer alan bilgilere dayanılarak yatırım kararı verilmesi amaç, bilgi ve tecrübenize uygun sonuçlar doğurmayabilir.

Bu rapor herhangi bir sürede belirli bir getirinin sağlanacağına dair bir taahhüt içermemekte olup, zaman içerisinde piyasa koşullarında meydana gelen değişiklikler nedeniyle yorum ve tavsiyelerde değişiklikler söz konusu olabilir. Bu raporda bahsedilen yatırım araçlarının fiyatları ve değerleri yatırımcıların menfaatlerine aykırı olarak hareket edebilir ve netice itibarıyla yatırımcılar anaparalarını kaybetme riski ile karşı karşıya kalabilirler. Bu raporda yer alan geçmiş performans verileri gelecekte elde edilecek sonuçların bir garantisi olarak kabul edilemez.

Bu raporda yer alan tüm bilgiler ve görüşler yatırımcıları bilgilendirmek amacıyla, Tacirler Yatırım Menkul Değerler A.Ş. tarafından güncel ve güvenilir kaynaklardan temin edilmiş olmakla beraber, Tacirler Yatırım Menkul Değerler A.Ş. söz konusu bilgilerin doğru ve tam olduğunu taahhüt etmemektedir. Raporlardaki yorumlardan, bilgilerin tam veya doğru olmaması ve/veya güncellenme nedeniyle doğabilecek maddi ve manevi zararlardan Tacirler Yatırım Menkul Değerler A.Ş. ve çalışanları sorumlu tutulamaz.

Bu rapor, sadece gönderildiği kişilerin kullanımı içindir. Bu raporun tümü veya bir kısmı Tacirler Yatırım Menkul Değerler A.Ş.'nin yazılı izni olmadan çoğaltılamaz, yayınlanamaz veya üçüncü kişilere gösterilemez, ticari amaçla kullanılamaz. Aksi halde, Tacirler Yatırım Menkul Değerler A.Ş. uğramış olduğu bütün zarar ve ziyanı talep etme hakkını saklı tutar.