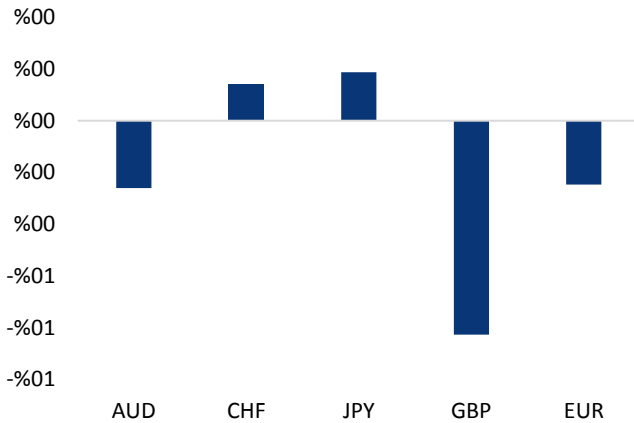


Haber Başlıkları

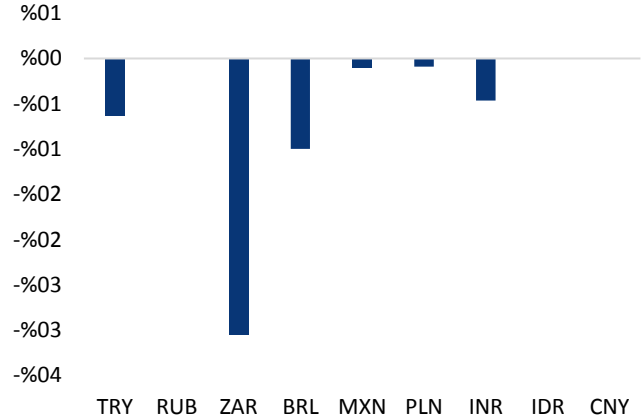
- Eylül dönemi düzeltilmemiş işsizlik oranı %10,8 oranında gerçekleşirken, bir önceki yılın aynı döneminde kaydedilen %11,3'e göre bir iyileşme gösterdi. Mevsimsel etkilerden düzeltilmiş veri ise bir önceki aya göre oldukça kademeli bir düşüş sergileyerek %10,8'den %10,7'ye iyileşme gösterdi.
- ABD'de Senato ve Temsilciler Meclisi'nin üzerinde uzlaştığı tasarıyı daha önce reddeden iki senatör cuma günü tasarıyı kabul edeceklerini açıkladı. Bunun üzerine ABD Kongresindeki Cumhuriyetçi üyeler, Temsilciler Meclisi ve Senatodan geçen iki ayrı vergi tasarısını ortak bir yasa teklifine dönüştürdü. Böylelikle vergi reformu öngören tasarinın bu hafta Amerikan Kongresi'nin her iki kanadında da Cumhuriyetçilerin oyları ile kabul edilmesi bekleniyor. Tasarinın Kongre'de kabul edilmesinin ardından Trump'ın vergi reformu yasasını çarşamba günü imzalayacağı tahmin ediliyor.
- Chicago Fed Başkanı Charles Evans, enflasyonla ilgili endişelerin geçen hafta merkez bankasının yaptığı faiz artırımına karşı verdiği oyun arkasındaki neden olduğunu belirtti. Evans, "Kalıcı faktörlerin kendine özgü geçici olanlardan ziyade enflasyonu baskı altında tuttuğundan endişe ediyorum" derken enflasyon beklentilerinin "Fed'in % 2 hedefinin altında" aşağı kaymış gibi geldiğini de sözlerine ekledi.
- Japonya Maliye Bakanlığı'nın verilerine göre, ülkenin ihracatı, yurt dışı yarıiletken teçhizatı üretimi ve çelik talebinin güçlü bir şekilde desteklenmesiyle Kasım ayında art arda 12. ay arttı. İhracat bir önceki yıla göre %16,2 artarken, Kasım ayı ticaret dengesi, 54,9 milyar Yen açık talebine karşın 113,4 milyar yen fazla verdi.
- Petrol, ABD'li üreticilerin petrol kulelerinin sayısını dört haftadan beri ilk kez azaltmasıyla varil başına 57 dolar seviyelerinde kazançlarını korudu.
- Wall Street'te endeksler cuma gününü, uzun zamandır beklenen vergi tasarısının Kongre'de onaylanacağına ilişkin beklentinin yükselmesiyle rekor seviyelerde kazançlarla tamamladı.
- Hafta içerisinde ABD'deki vergi reform sürecinin yanı sıra, Güney Afrika'da bugün gerçekleşen ve akşam saatlerinde sonuçlarının netleşmesi beklenen Afrika Ulusal Konseyi (ANC) başkanlık seçimleri, Japonya Merkez Bankası toplantısı ve Perşembe günü Katalonya yerel seçimleri yakından izleniyor olacak. Özellikle de, Rusya ve Brezilya'nın faiz politikasında gösterdikleri ayrışmanın ardından Güney Afrika ile olan korelasyonumuzun artmış olması, ülkedeki gelişmeleri daha da yakından takip ediyor olmamızı gerektiriyor.

Gelişmiş ülke para birimlerinin son işlem gününe göre getirileri *






Kaynak: Bloomberg, Tacirler Yatırım * ABD dolarına karşı

Gelişmekte olan ülke para birimlerinin son işlem gününe göre getirileri *



Kaynak: Bloomberg, Tacirler Yatırım * ABD dolarına karşı

Günlük Ekonomi Takvimi

| Ülke | Veri | Saat | Beklenti | Önceki |
|---|---|-------|----------|--------|
|  | Euro Bölgesi Kasım Ayı Aylık TÜFE | 13:00 | %0,1 | %0,1 |
|  | Euro Bölgesi Kasım Ayı Yıllık TÜFE | 13:00 | %1,5 | %1,5 |
|  | Euro Bölgesi Kasım Ayı Yıllık Çekirdek TÜFE | 13:00 | %0,9 | %0,9 |

Makroekonomik Gelişmeler

ABD vergi reform tasarısının bu hafta oylanması ve Trump tarafından yasalaşması bekleniyor

Hatırlayacağımız üzere Donald Trump, başkanlık koltuğuna oturmadan önce; (i) yapısal harcamalar, (ii) vergi reformu ve (iii) güçlü büyüme vaatleri ile öne çıkmıştı.

Süreci başından sonuna kısaca özetleyecek olursak: ABD Temsilciler Meclisi'nin "Vergi Reformu Yasa Tasarısı" Kasım ayı ortasında onaylanmıştı. Ancak, Senato'daki bazı Cumhuriyetçiler Temsilciler Meclisi'nin tasarısının bütçeye 10 yılda 1,5 trilyon dolarlık ek yük getireceği gerekçesi ile karşı çıkarak farklı bir yasa tasarısı oluşturdular. Senato'nun kendi oluşturduğu yasa tasarısı ise Aralık ayının ilk haftası oylanarak kabul edildi. Geline son nokta itibarıyla ortada iki adet onaylanmış vergi tasarısı bulunuyor. Temsilciler Meclisi geçtiğimiz 4 Aralık Pazartesi günü yaptığı oylamada, Senato'nun onayladığı vergi reform paketi ile kendi onayladıkları reform paketini uyumlaştırmak için resmi müzakereler yapılmasını 192'ye karşı 222 oyla kabul etti. Temsilciler Meclisi ve Senato'nun şu ana kadar oylanmış iki adet vergi reform paketini, 25 Aralık'a kadar birbirleri ile uyumlu hale getirmesi ve Başkan Trump'a sunmaları bekleniyor.

ABD'de Senato ve Temsilciler Meclisi'nin üzerinde uzlaştığı tasarımı daha önce reddeden iki senatör geçtiğimiz hafta Cuma günü tasarımı kabul edeceklerini açıkladı. Bunun üzerine ABD Kongresindeki Cumhuriyetçi üyeler, Temsilciler Meclisi ve Senatodan geçen iki ayrı vergi tasarısını ortak bir yasa teklifine dönüştürdü. Böylelikle vergi reformu öngören tasarının bu hafta Amerikan Kongresi'nin her iki kanadında da Cumhuriyetçilerin oyları ile kabul edilmesi bekleniyor. Tasarının Kongre'de kabul edilmesinin ardından Trump'ın vergi reformu yasasını Çarşamba günü imzalayacağı tahmin ediliyor. Kısacası bu hafta, Temsilciler Meclisi ve Senato'nun vergi reform paketi üzerinde uzlaşması ve yasa tasarılarının son halinin Kongre'de oylanarak Trump'a teslim edilmesi bekleniyor.

Bu iki tasarının birbirinden en büyük farkı vergi indirimlerinin zamanlamasına ilişkin. Öyle ki; Temsilciler Meclisinin vergi tasarısı vergi indirimlerinin 2018 yılında başlamasını öngörürken, Senato'nun vergi tasarısı söz konusu indirim uygulamasının 2019 yılına ertelenmesi gerektiğini savunuyor. Bu önemli fark, piyasalardaki fiyatlamaya açısından oldukça kritik bir nokta olarak karşımıza çıkıyor. Bu durumda:

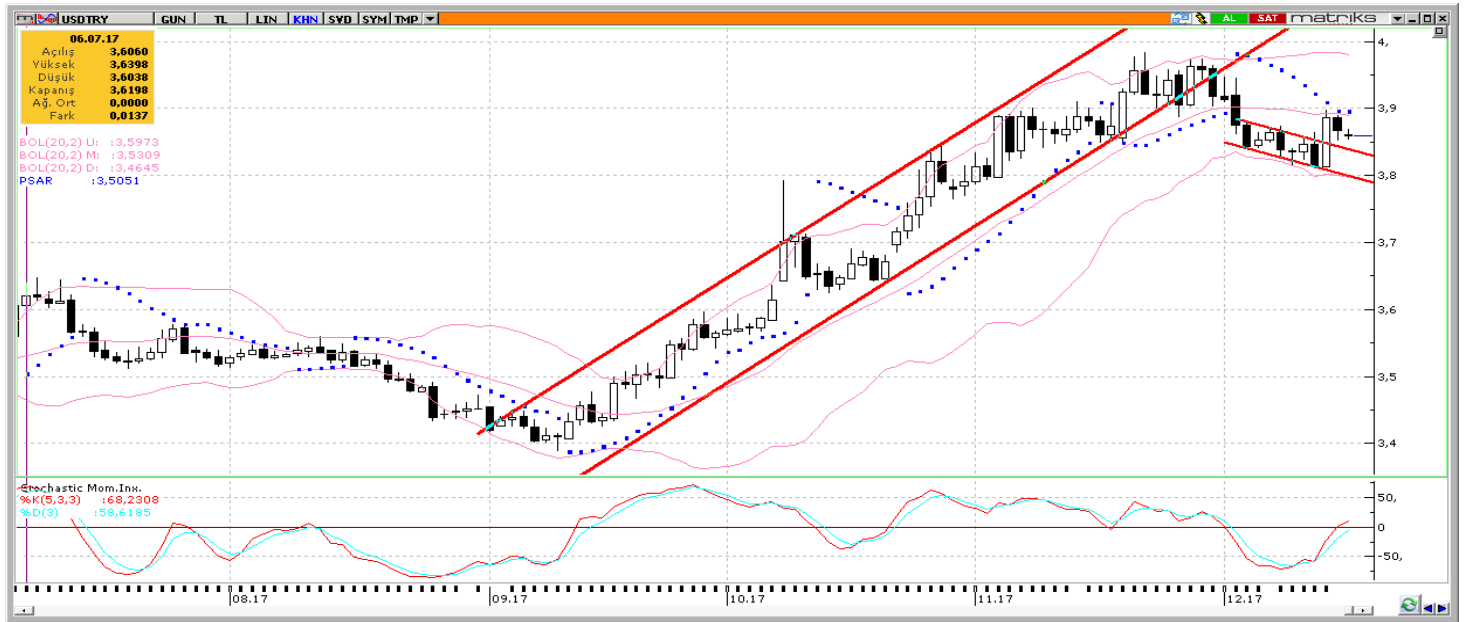
- Kurumlar vergisinin %35'ten %20'ye çekilmesi uygulamasının 2019 yılında yürürlüğe konmasına yönelik bir ortak karar çıkması durumunda dolar endeksinde sert satış baskıları oluşurken, ABD borsalarında kar realizasyonları görülmesi beklenebilir.
- Aksi takdirde, kurumlar vergisi indiriminin önümüzdeki yıl (2018) başlamasına yönelik ortak bir karar alınması durumunda ise dolar endeksinde sert bir yükseliş hareketi ve ABD borsalarındaki tırmanışın devamını görebiliriz.
- Diğer bir olasılık ise, Temsilciler Meclisi ve Senato'nun 25 Aralık'a kadar ortak bir tasarıda anlaşmaya varamaması ve bu konunun 2018'e uzaması yönünde. Böyle bir durumda da dolar endeksi ve ABD borsaları üzerinde bir "belirsizlik" satışının oluştuğunu görebiliriz.

Döviz & Emtia Analizleri

USD/TRY

USDTRY paritesi, geçtiğimiz haftaki Avrupa Merkez Bankası ve TCMB toplantılarının ardından Türk lirası ve euroda görülen sert satış baskıları nedeniyle 3,89 seviyesi üzerinde test etmesi sonrasında bu sabah saatlerinde 3,85 seviyesi civarında dalgalı bir seyir izliyor. TCMB'nin Cuma günü, piyasa fonlamanın tamamını Geç Likidite Penceresi üzerinden gerçekleştirmeye devam etmesi, Türk lirasındaki toparlanma çabalarının desteledi ve kur 3,88'li seviyelerden 3,85'lere kadar geri çekildi. Bu haftanın en önemli gündem maddelerinden biri, ABD'de sona oldukça yaklaşmış olan vergi reform paketi olacak. Hatırlayacağımız üzere Cumhuriyetçilerin vergi reformu Senato ve Temsilciler Meclisi'nden geçmiş, geriye yalnızca vergi reform paketinin Kongre'den oy çoğunluğu ile geçmesi ve ABD Başkanı Donald Trump'ın önüne imzalanması için konması kalmıştı. Kısacası bu hafta, Temsilciler Meclisi ve Senato'nun vergi reform paketi üzerinde uzlaşması ve yasa tarasının son halinin Kongre'de oylanarak Trump'a teslim edilmesi bekleniyor. Vergi tasarısına ilişkin senaryo analizimizi "Makroekonomik Gelişmeler" bölümünde bulabilirsiniz. Ancak vergi tasarısının sona bu kadar yaklaşmış olması nedeniyle, dolar endeksinin hafta içerisinde kuvvetlenebileceği ve kurun yeniden 3,89 seviyesi üzerini hedef alacak şekilde yükselişe geçebileceği beklentisindeyiz. Kurun bugün içerisinde 3,85 seviyesi üzerinde tutunmasını bekliyoruz. Kurdaki teknik seviyelere bakacak olursak: Bu sabah saatleri itibariyle 3,8636 seviyesinden işlem görmekte olan USDTRY paritesinde 3,8680 seviyesi direnç, 3,85 seviyesi ise destek konumunda. 3,8680 direncinin yukarı yönlü kırılması durumunda bir sonraki direnç seviyemiz 3,8860, 3,8500 desteğinin aşağı yönlü kırılması durumunda ise bir sonraki destek seviyemiz 3,8435.

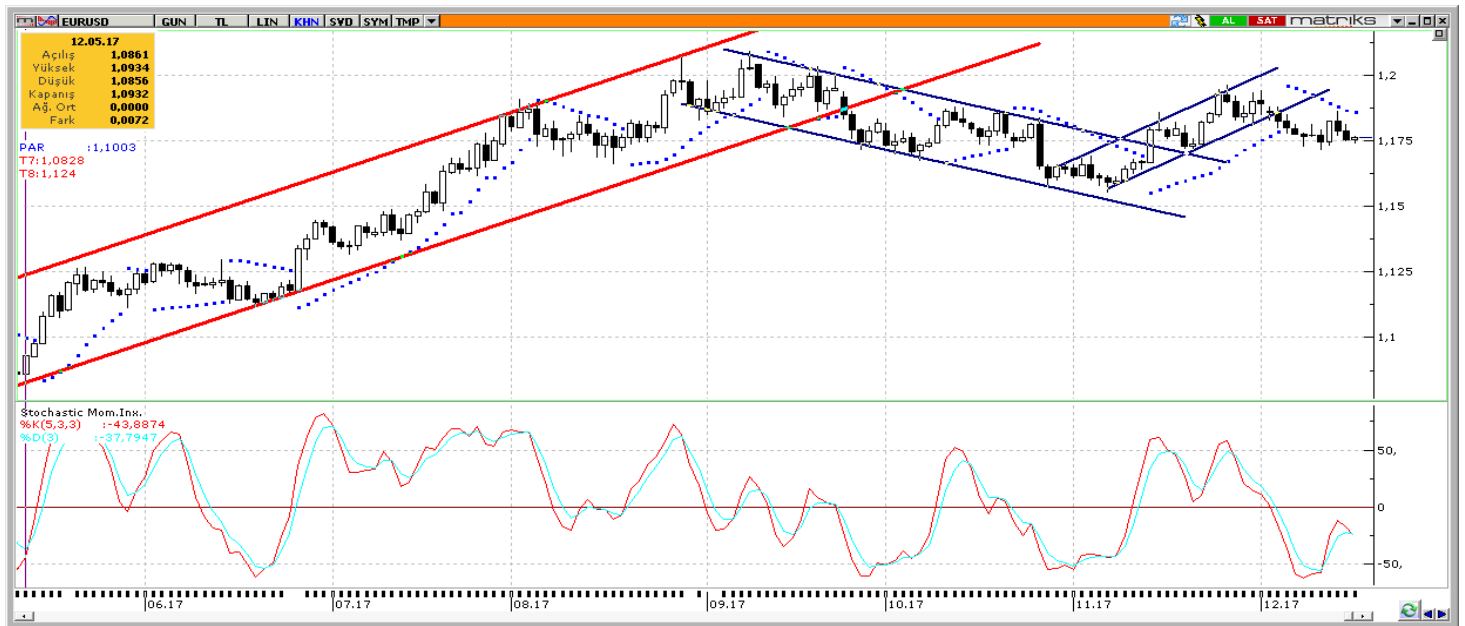
USD/TL



EUR/USD

Avrupa Merkez Bankası'nın (ECB) geçtiğimiz hafta gerçekleştirdiği toplantısı sonucunda, gerekli olması durumunda parasal genişlemenin miktar ve süre olarak artırılabilirliğinin ifade edilmesi ve ECB'nin ekonomik görünüm ve enflasyon konusundaki tedbirli duruşunu koruması euronun sert satış baskılarına maruz kalmasına neden olmuş, EURUSD paritesi yeniden 1,18 seviyesi altına gerilemişti. Kısa vadeli düşüş kanalı içerisindeki seyrini sürdürmekte olan EURUSD paritesinin kısa vadede 1,18 seviyesi üzerinde kalıcı bir hareket sergilemesinin zor olduğunu düşünüyoruz. Hafta içerisinde ABD ve Euro Bölgesinden gelecek olan önemli veri akışının yanı sıra, ABD'deki vergi reformu oylamasına yönelik gelişmeler yakından izleniyor olacak. Bugün içerisinde Euro Bölgesi'nden gelecek olan TÜFE verilerini takip ediyor olacağız. Teknik seviyelere bakacak olursak: Bu sabah saatleri itibariyle 1,1761 seviyesinden işlem görmekte olan EURUSD paritesinde, 1,1758 seviyesi destek, 1,1815 seviyesi ise direnç konumunda. Paritede 1,1815 direncinin yukarı yönlü kırılması durumunda bir sonraki direnç seviyemiz 1,1861, 1,1758 desteğinin aşağı yönlü kırılması durumunda ise bir sonraki destek seviyemiz 1,1700.

EUR/USD



XAU/USD

Geçtiğimiz hafta içerisinde açıklanan Merkez Bankası kararlarında genel olarak güvercin ve büyüme & enflasyon konusunda temkinli açıklamalar görmemiz, enflasyon karşısındaki en büyük güvenli liman olan altın fiyatlarının biraz da olsa toparlamasını ve 1250 seviyesi üzerinde tutunmasını sağladı. Geçtiğimiz hafta Cuma günü altın analizimizde, altın fiyatlarının haftanın son işlem gününde 1250 seviyesi üzerinde tutunabileceğini ve 1260 seviyesi üzerini hedefleyebileceğini belirtmiştik. Öngördüğümüz üzere, güvenli liman alımları ile yükselişini sürdüren altın fiyatları, Cuma günü 1262 seviyesi üzerini test ederek öngördüğümüz yükselişi gerçekleştirdi. Bu sabah saatleri itibariyle kazançlarının bir kısmını geri vermiş olan ve 1255 seviyesi üzerinde tutunmaya çalışan altın fiyatlarının kısa vadede yeniden 1260 seviyesi üzerini hedefleyebileceğini ve bu seviye üzerinde kalıcılık sağlamaya çalışabileceğini düşünmekteyiz. Kısacası ons altındaki mevcut seviyelerin kısa vadede alım fırsatı vereceği kanaatindeyiz. Altındaki teknik seviyelere bakacak olursak: Bu sabah saatleri itibariyle 1255,64 seviyesinden işlem görmekte olan altın fiyatlarında 1255 seviyesi destek, 1260 seviyesi ise direnç konumunda. 1260 direncinin yukarı yönlü kırılması durumunda bir sonraki direnç seviyemiz 1262, 1255 desteğinin aşağı yönlü kırılması durumunda ise bir sonraki destek seviyemiz 1250.

XAU/USD



Piyasalara Genel Bakış

| | Son Fiyat / Değer | Değişim | | | | |
|---|-------------------|----------|------------|---------|---------|--------|
| | | 1 günlük | 1 haftalık | 1 aylık | 6 aylık | YBB |
| Hisse senedi endeksleri | | | | | | |
| Gelişmiş Piyasalar | | | | | | |
| S&P | 2,676 | %0.9 | %0.9 | %3.8 | %10.0 | %19.5 |
| DAX | 13,104 | %0.3 | -%0.4 | %0.8 | %2.8 | %14.1 |
| FTSE | 7,491 | %0.6 | %1.3 | %1.5 | %0.4 | %4.9 |
| Nikkei | 22,553 | %1.3 | -%0.4 | %2.1 | %14.6 | %19.6 |
| Gelişmekte olan Piyasalar | | | | | | |
| Türkiye | 109,330 | -%0.3 | %1.3 | %2.9 | %11.3 | %39.9 |
| Çin | 3,266 | -%0.1 | -%1.8 | -%3.6 | %4.4 | %5.1 |
| Hindistan | 33,463 | -%1.7 | -%1.6 | -%1.3 | %6.0 | %23.6 |
| Endonezya | 6,119 | -%0.5 | %1.0 | %0.6 | %6.3 | %14.9 |
| Rusya | 2,144 | -%0.4 | %1.9 | %0.6 | %17.6 | -%4.0 |
| Brezilya | 72,608 | %0.2 | -%0.2 | -%1.1 | %17.8 | %20.6 |
| Meksika | 48,082 | -%0.3 | %2.3 | %0.5 | -%2.3 | %5.3 |
| Güney Afrika | 57,413 | -%0.7 | -%1.0 | -%4.5 | %12.9 | %13.3 |
| Oynaklık Endeksleri | | | | | | |
| VIX | 9 | -%10.2 | -%1.7 | -%28.3 | -%13.6 | -%32.9 |
| EM VIX | 14 | -%6.5 | -%17.0 | -%22.8 | -%10.6 | -%36.3 |
| MOVE | 46 | %3.6 | -%2.2 | -%3.3 | -%10.0 | -%35.2 |
| Döviz Kurları (ABD dolarına karşı) | | | | | | |
| Türkiye | 3.8622 | -%0.6 | %0.7 | -%0.5 | %9.9 | %9.6 |
| Brezilya | 3.3019 | -%1.0 | %0.2 | a.d. | a.d. | %1.6 |
| Güney Afrika | 13.0996 | -%3.1 | -%4.2 | -%8.9 | %1.7 | -%4.7 |
| Çin | 6.6093 | %0.0 | -%0.2 | -%0.2 | -%2.9 | -%4.8 |
| Hindistan | 64.045 | -%0.5 | -%0.6 | -%1.8 | -%0.8 | -%5.7 |
| Endonezya | 13579 | %0.0 | %0.2 | %0.3 | %2.2 | %0.8 |
| CDS * | | | | | | |
| Türkiye | 176.9 | -3.1 | -5.9 | -26.0 | -23.6 | 13.2 |
| Brezilya | 167.0 | -0.2 | 0.1 | -16.6 | -55.7 | 17.6 |
| Güney Afrika | 172.4 | -7.5 | 1.6 | -28.6 | -22.8 | a.d. |
| Endonezya | 91.7 | -0.1 | -3.3 | -7.9 | -18.5 | 9.6 |
| Rusya | 124.3 | -3.0 | -2.6 | -8.7 | -32.9 | a.d. |
| 10 yıllık bono faizleri | | | | | | |
| Türkiye | %12.5 | 0.1 | 2.7 | 0.1 | 1.9 | 1.1 |
| Brezilya | %10.4 | 0.0 | 0.2 | a.d. | a.d. | a.d. |
| Güney Afrika | %9.2 | -0.1 | -0.1 | -0.2 | 0.7 | 0.2 |
| Hindistan | %7.1 | 0.0 | 0.0 | 0.1 | 0.7 | 0.6 |
| Endonezya | %6.5 | 0.0 | -0.1 | -0.2 | -0.3 | -1.5 |
| 10 yıllık Eurobond faizleri (USD) | | | | | | |
| Türkiye | %5.6 | 0.13 | 1.11 | 0.48 | 0.40 | -0.27 |
| Brezilya | %4.5 | -0.01 | -0.02 | -0.27 | -0.19 | -0.97 |
| Güney Afrika | %4.6 | 0.00 | -0.03 | -0.29 | 0.17 | -0.26 |
| Endonezya | %3.5 | 0.02 | 0.02 | a.d. | -0.31 | -0.79 |
| Emtia | | | | | | |
| Ham Petrol - Brent USD/varil | 63.23 | -%0.1 | -%0.3 | %2.2 | %34.8 | %11.3 |
| Ham Petrol - WTI USD/varil | 57.3 | %0.5 | -%0.1 | %3.6 | %28.9 | %6.7 |
| Altın - USD / oz | 1254.3 | %0.0 | %0.7 | -%1.8 | %0.2 | %8.9 |
| Gümüş - USD / t oz. | 15.978 | %0.8 | %1.5 | -%5.9 | -%4.4 | -%0.1 |
| Commodity Bureau Index | 430.42 | %0.2 | -%0.2 | %0.2 | -%2.9 | %1.7 |

* Değişim değerleri baz olarak ifade edilmiştir.

Kaynak: Bloomberg

Yatırım Merkezlerimiz

Genel Müdürlük

Nispetiye Cad. B-3 Blok Kat: 7-9
Akmerkez Etiler - İSTANBUL
0 212 355 46 46

Adana

Cemal Paşa Mah. Gazipaşa Bul.
Cemal Uğurlu Apt. Kat: 1 D: 4 ADANA

(0 322) 457 77 55

Ankara

Remzi Oğuz Arık Mah. Tunalı Hilmi Cad.
Yaprak Apt. No: 94 Kat: 2 D: 9
Kavaklıdere Çankaya - ANKARA

(0 312) 435 18 36

Antalya

Şirinyalı Mah. İsmet Gökşen Cad. Özden
Apt. No:82/6 Muratpaşa - ANTALYA

(0 242) 248 45 20

Bakırköy

İstanbul Cad. Bakırköy İş Merkezi No:
6 Kat: 4 D: 14 Bakırköy - İSTANBUL

(0 212) 570 52 59

Bursa

Muradiye Mah. Çekirge Cad. Koçer Apt.
No: 49 Kat: 2 D: 4 Osmangazi - BURSA

(0 224) 225 64 10

Denizli

Saraylar Mah. 2. Ticari Yol No: 32 Kat: 5
DENİZLİ

(0 258) 265 87 85

Erenköy

Bağdat Cad. Çubukçu Apt. No: 333
Kat: 2 D: 4 Kadıköy - İSTANBUL

(0 216) 348 82 82

Gaziantep

İncilipinar Mah. Gazimuhtarpaşa Bul.
Kepkepzade Park İş Merkezi B Blok No:
18 Kat: 1 D: 5 GAZİANTEP

(0 342) 232 35 35

Girne

Şehit Necati Gürkaya Mevkii Çağdaş Apt.
Kat: 1 D: 1 Girne - KKTC

(0 392) 815 14 54-55-56

İzmir

Şair Eşref Bul. Ragıp Şanlı İş Merkezi
No: 6 Kat: 3 D: 306 Çankaya - İZMİR

(0 232) 445 01 61

İzmit

Hürriyet Cad. Kaya İşhanı No: 39/5 İzmit -
KOCAELİ

(0 262) 323 11 33

İzmit İrtibat

Ömerağa Mah. Alemdar Cad. İ. Kolaylı
Apt. No: 8 Kat: 2 İzmit KOCAELİ

(0 262) 260 01 01

Karadeniz Ereğli

Murtaza Mah. Hamamüstü Sok. İ. Esat
Taneri İş Merkezi No: 19 Kat: 2
Karadeniz Ereğli - ZONGULDAK

(0 372) 316 40 50

Kartal

Üsküdar Cad. Cevat Kayacan Apt. No:
26 Kat: 4 D: 8 Kartal - İSTANBUL

(0 216) 306 22 71 - 306 22 06

Kayseri

Cumhuriyet Mah. Turan Cad. Turan Plaza
Apt. No:8 Kat:2 D:5 Melikgazi / KAYSERİ

(0 352) 221 08 68 - 222 82 51

Mersin

Çankaya Mah. Bahri OK İş Merkezi B
Blok No: 78 MERSİN

(0 324) 238 11 89

Uyarı Notu

Bu raporda yer alan yatırım bilgi, yorum ve tavsiyeleri, yorum ve tavsiyede bulunanların kişisel görüşlerine dayanmakta olup finansal bilgi ve genel yatırım tavsiyesi kapsamında hazırlanmıştır ve hiçbir şekilde yatırım danışmanlığı kapsamında değildir. Yatırım danışmanlığı hizmeti; yetkili kuruluşlar tarafından kişilerin risk ve getiri tercihleri dikkate alınarak kişiye özel sunulmaktadır. Burada yer alan yorum ve tavsiyeler ise genel niteliktedir. Bu tavsiyeler, mali durumunuz ile risk ve getiri tercihlerinize uygun olmayabilir. Bu nedenle, sadece burada yer alan bilgilere dayanarak yatırım kararı verilmesi beklentilerinize uygun sonuçlar doğurmayabilir.

Yatırım Danışmanlığı hizmeti talep edilmesi halinde; yatırımcının Tacirler Yatırım Menkul Değerler A.Ş. ile Yatırım Danışmanlığı sözleşmesi imzalamış olması, Yerindelik Testi'ni tamamlamış ve risk grubunun belirlemiş olması zorunludur.

Bu raporda yer alan her türlü bilgi, yorum ve tavsiye uygunluk testi ile tespit edilecek risk grubunuz ve getiri beklentiniz ile uyumlu olmayabilir. Dolayısıyla, uygunluk testi neticesinde risk grubunuz tespit edilmeden sadece burada yer alan bilgilere dayanılarak yatırım kararı verilmesi amaç, bilgi ve tecrübenize uygun sonuçlar doğurmayabilir.

Bu rapor herhangi bir sürede belirli bir getirinin sağlanacağına dair bir taahhüt içermemekte olup, zaman içerisinde piyasa koşullarında meydana gelen değişiklikler nedeniyle yorum ve tavsiyelerde değişiklikler söz konusu olabilir. Bu raporda bahsedilen yatırım araçlarının fiyatları ve değerleri yatırımcıların menfaatlerine aykırı olarak hareket edebilir ve netice itibarıyla yatırımcılar anaparalarını kaybetme riski ile karşı karşıya kalabilirler. Bu raporda yer alan geçmiş performans verileri gelecekte elde edilecek sonuçların bir garantisi olarak kabul edilemez.

Bu raporda yer alan tüm bilgiler ve görüşler yatırımcıları bilgilendirmek amacıyla, Tacirler Yatırım Menkul Değerler A.Ş. tarafından güncel ve güvenilir kaynaklardan temin edilmiş olmakla beraber, Tacirler Yatırım Menkul Değerler A.Ş. söz konusu bilgilerin doğru ve tam olduğunu taahhüt etmemektedir. Raporlardaki yorumlardan, bilgilerin tam veya doğru olmaması ve/veya güncellenme nedeniyle doğabilecek maddi ve manevi zararlardan Tacirler Yatırım Menkul Değerler A.Ş. ve çalışanları sorumlu tutulamaz.

Bu rapor, sadece gönderildiği kişilerin kullanımı içindir. Bu raporun tümü veya bir kısmı Tacirler Yatırım Menkul Değerler A.Ş.'nin yazılı izni olmadan çoğaltılamaz, yayınlanamaz veya üçüncü kişilere gösterilemez, ticari amaçla kullanılamaz. Aksi halde, Tacirler Yatırım Menkul Değerler A.Ş. uğramış olduğu bütün zarar ve ziyana talep etme hakkını saklı tutar.