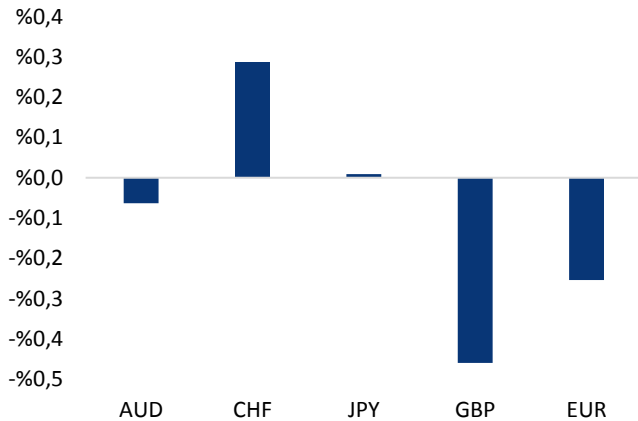


Haber Başlıkları

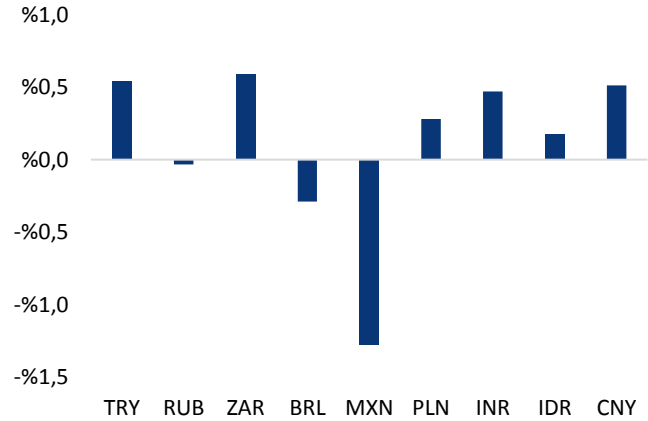
- İngiltere'de enflasyon Eylül ayında bir önceki yılın aynı dönemine göre %3 yükselerek Nisan 2012'denbu yana en güçlü artışını kaydetti. Enflasyondaki bu artışta gıda ve ulaşım maliyetleri etkili oldu. Veri sonrasında konuşma yapan İngiltere Merkez Bankası Başkanı Mark Carney, gelecek aylarda faiz artırımına gitmenin uygun olabileceğini belirtti.
- Philadelphia Fed Başkanı Patrick Harker, 2017 yılında Fed'in bir faiz artırımını daha yapmasını beklediğini söyledi. Wall Street Journal'a konuşan Harker, enflasyonun yükselmemesi durumunda tahminin değişebileceğini belirtti. Harker'ın bu yıl Fed toplantılarında oy hakkı bulunuyor.
- New York borsası rekor kırmaya devam ediyor. Dow Jones Sanayi Endeksi 40,48 puan (%0,18) artışla 22,997.44, S&P 500 endeksi ise 1,72 puan (%0,07) yükselişle 2,559.36 puana ulaşarak günü rekor seviyeden tamamladı. Nasdaq Teknoloji Endeksi ise 0,35 puan (%0,01) değer kaybıyla 6,623.66 puana geriledi ve yatay seviyeden kapandı.
- Dolar endeksi, Fed'in bir sonraki başkanının daha şahin olacağı beklentisi ve eurodaki değer kaybı ile birlikte dün 93,70 seviyesi üzerine kadar yükseldi. Ancak endekste bu yükselişin kalıcı olmayacağını ve endeksin 93,40 – 93,60 bandından geri çekilebileceğini düşünüyoruz.
- Dallas Fed Başkanı Robert Kaplan, enflasyondaki iyileşmenin faiz artırımını getireceğini söyledi. Kaplan, faiz artırımları konusunda 'açık fikirli' olduğunu ifade etti.
- Yurt dışı kaynaklar, ABD Başkanı Donald Trump'ın Janet Yellen ile yeni Fed başkan adaylığı konusunda yarın resmi bir mülakat yapmayı planladığını belirtti. Donald Trump'ın yeni Fed başkanını, 3 Kasım'da Asya'ya düzenleyeceği seyahatinin öncesinde belirlenmesi bekleniyor.
- ABD'de sanayi üretimi Eylül'de kasırgaların etkisiyle sınırlı artış kaydetti. Fed tarafından açıklanan verilere göre sanayi üretimi %0,3 arttı. Beklenti %0,3 artışı. Kapasite kullanım oranı ise %76,2 olan beklentilerin altında kalarak %76 olarak gerçekleşti.
- ABD Başkanı Donald Trump'ın Kuzey Amerika Serbest Ticaret Anlaşması'nın (NAFTA) yenilenmesine yönelik tekliflerinin, Kanada ve Meksika tarafından reddedileceği öne sürüldü. Bu haberin ardından dolar endeksinin dünkü kazançlarının bir kısmını geri verdiği görüldü.

Gelişmiş ülke para birimlerinin son işlem gününe göre getirileri *






Kaynak: Bloomberg, Tacirler Yatırım * ABD dolarına karşı

Gelişmekte olan ülke para birimlerinin son işlem gününe göre getirileri *



Kaynak: Bloomberg, Tacirler Yatırım * ABD dolarına karşı

Günlük Ekonomi Takvimi

| Ülke | Veri | Saat | Beklenti | Önceki |
|---|---|-------|----------|---------|
|  | Avrupa Merkez Bankası Başkanı Draghi'nin Konuşması | 11:10 | | |
|  | İngiltere Ağustos Ayı Ortalama Haftalık Kazançlar (3 Ay/Yıllık) | 11:30 | %2,1 | %2,1 |
|  | İngiltere Eylül Ayı Aylık İşsizlik Başvuruları | 11:30 | | -2,8K |
|  | İngiltere Ağustos Ayı İşsizlik Oranı | 11:30 | %4,3 | %4,3 |
|  | Avrupa Merkez Bankası Yönetim Kurulu Üyesi Praet'in Konuşması | 14:45 | | |
|  | New York Fed Başkanı Dudley'in Konuşması (FOMC'de oy sahibi) | 15:00 | | |
|  | Dallas Fed Başkanı Kaplan'ın Konuşması (FOMC'de oy sahibi) | 15:00 | | |
|  | ABD Eylül Ayı Yapı Ruhsatları | 15:30 | 1,245M | 1,300M |
|  | ABD Eylül Ayı Konut Başlangıçları | 15:30 | 1,175M | 1,180M |
|  | Avrupa Merkez Bankası Yönetim Kurulu Üyesi Coeure'un Konuşması | 17:15 | | |
|  | ABD Haftalık Ham Petrol Stokları | 17:30 | -3840M | -2,747M |

Makroekonomik Gelişmeler

Trump'ın, Fed'in yeni başkanlığı için yarın Yellen'la görüşmesi bekleniyor

Yurt dışı kaynaklar, ABD Başkanı Donald Trump'ın Janet Yellen ile yeni Fed başkan adaylığı konusunda yarın resmi bir mülakat yapmayı planladığını belirtti. ABD'de yeni başkanlar, genellikle kendi dönemlerinden önce göreve getirilmiş Fed başkanlarını yeniden atıyorlar. Ancak Trump, kendinden önce göreve getirilmiş personeli ve politikaları değiştirme eğilimi gösteriyor. Trump, bu yılın başlarında, Yellen'in güvercin bir aday olmasına ve düşük faiz oranını tercih etmesine rağmen kendisini görevden alacağını belirtmişti. Seçim söylemleri çerçevesinde de Yellen aleyhinde oldukça sert açıklamaların olduğu hatırlanıyor. Buna rağmen, Trump geçtiğimiz haftalarda, Yellen'i ikinci dönem başkanlık için yeniden atayabileceğini ifade etmiş ve Fed başkan adayları listesine almış olsa da, piyasada bu olasılık oldukça düşük görülüyor. Dolayısıyla temel faktörleri bir kenara bırakırsak piyasa tarafından kabul gören ve sevilen bir Fed Başkanı olan Yellen'in yeniden seçilmemesi durumunda dolar endeksi üzerinde bir bilinmezlik ve panik satışı oluşabilir. Yellen'in göreve devam etmesi ise dolar endeksini güçlendirecektir. Ancak söz konusu hareket kısa vadeli olacaktır. Zira daha güvercin bir Fed Başkanı'nın kazanması orta vadede dolar endeksindeki güçlenme önünde engel yaratacaktır. Bu noktada Trump'ın Yellen ile yarın yapmayı planladığı belirtilen görüşmeyi ve gelecek olan detayları yakından izliyor olacağız. Donald Trump'ın yeni Fed başkanını, 3 Kasım'da Asya'ya düzenleyeceği seyahatinin öncesinde belirlenmesi bekleniyor.

İspanya Hükümeti ve Katalonya Özerk Bölgesi yönetimi arasındaki tartışma sürüyor

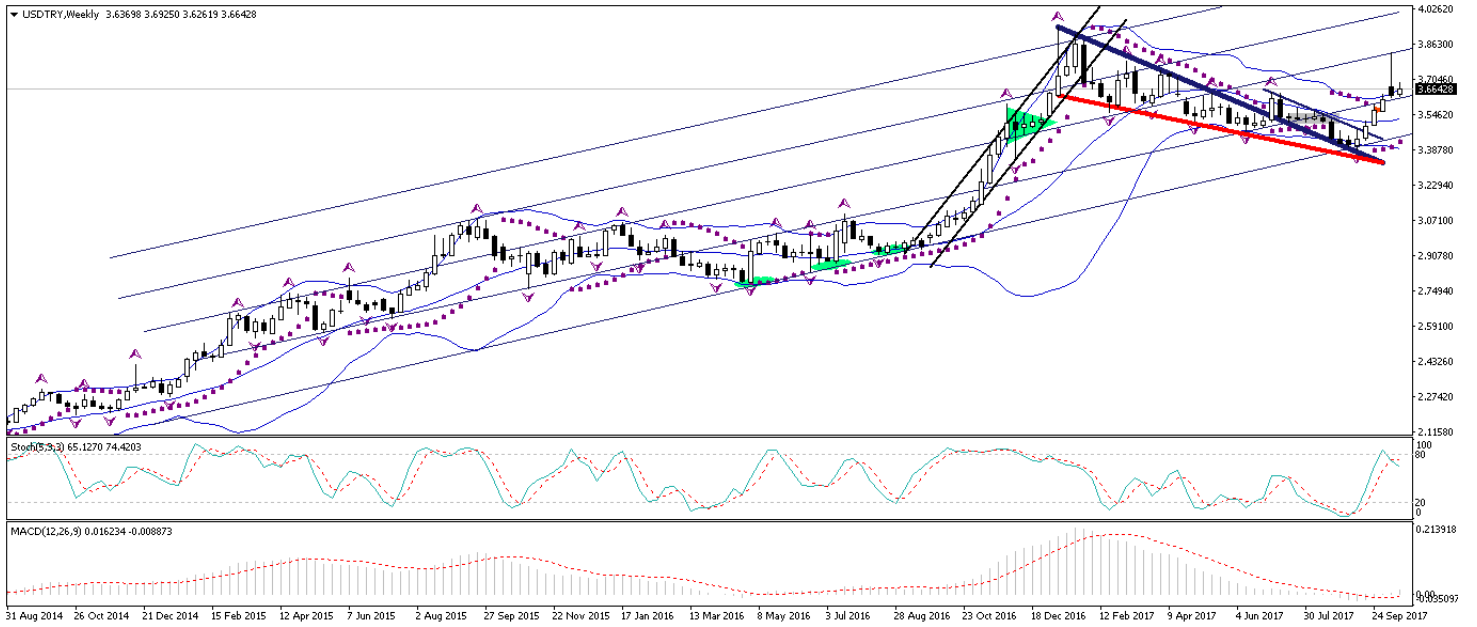
Hatırlayacağımız üzere Pazartesi günü, Katalonya'daki gelişmelere ilişkin basın toplantısı düzenleyen İspanya Başbakan Yardımcısı Soraya Saenz de Santamaria, İspanya hükümetinin, Katalonya Özerk Yönetim Hükümeti Başkanı Carles Puigdemont'a "askıya alınmış bağımsızlık ilanı ile neyi kastettiğini" netleştirmesi için Perşembe günü saat 10:00'a kadar süre verdiğini ifade etmişti. Bunun üzerine Katalan hükümet sözcüsü Jordi Turull, dün yaptığı açıklamada, hükümetin ayrılma amacını terk etmeyi planlamadığını ve aynı cevabı merkezi hükümete de vereceğini bildirdi. Sözcü Turull, "Sunulan formlar hükümet senaryolarının hiçbir parçasını yansıtmıyor. Perşembe günü yapacağımız açıklama Pazartesi günü söylediğimizden farklı olmayacak" dedi. Katalonya ve İspanya hükümeti arasında gerilen iplerin euro üzerinde oldukça baskın bir şekilde fiyatlandığı ve euroyu aşağı çektiği görülüyor. Eurodaki gerileme ile yükselen dolar endeksi ise gelişmekte olan ülke para birimlerini negatif etkiliyor. Dün akşam saatlerinde 3,69 seviyesi üzerine çıkan USDTRY paritesinde euroda yaşanan değer kaybının etkisi oldukça büyüktü.

Döviz & Emtia Analizleri

USD/TRY

Dolar endeksi, Donald Trump'ın Fed başkanlığı için John Taylor'ıa daha yakın duruyor oluğu yönündeki haberlerin ardından piyasalarda hâkim olan "Fed'in bir sonraki başkanının daha şahin olacağı" beklentisi ve eurodaki değer kaybı ile birlikte dün 93,70 seviyesi üzerine kadar yükseldi. Ancak bu noktada, gerek eurodaki satış baskısının, gerekse de yeni Fed başkanına yönelik hikaye fiyatlamalarının geçici olmasını beklemekle birlikte, endeksteki bu yükselişin kalıcı olmayacağını ve endeksin 93,40 – 93,60 bandından geri çekilebileceğini düşündüğümüzü belirtmemizde fayda var. Bunun yanı sıra, kurun 3,80 seviyesi üzerine kadar yükselmesindeki temel sebep olan ABD – Türkiye arasındaki vize gerginliğinin piyasalar tarafından absorbe edildiği ve fiyatlandığı görülüyor. Ayrıca, iki taraftan da söz konusu gerginliği daha da tırmandıracak açıklamalar gelmemesi ile birlikte yurt içerisindeki tansiyonun azalmaya devam edeceği görüşündeyiz. Küresel görünüme baktığımızda ise gelişmekte olan ülke piyasalarındaki pozitif havanın sürdürdüğünü görüyoruz. Bununla birlikte USDTRY paritesinin dolar endeksindeki güçlü görünüm ile birlikte bir süre 3,62 – 3,67 bandında dalgalanmasını, ancak daha sonra ilk etapta 3,60 seviyesini hedef alacak şekilde 3,55 – 3,60 aralığına gerilemesini beklemekteyiz. Bu sabah saatleri itibariyle 3,6486 seviyesinden işlem görmekte olan USDTRY paritesinde 3,6642 seviyesi direnç, 3,6409 seviyesi ise destek konumunda. 3,6650 direncinin yukarı yönlü kırılması durumunda bir sonraki direnç seviyemiz 3,6734, 3,6545 desteğinin aşağı yönlü kırılması durumunda ise bir sonraki destek seviyemiz 3,6409.

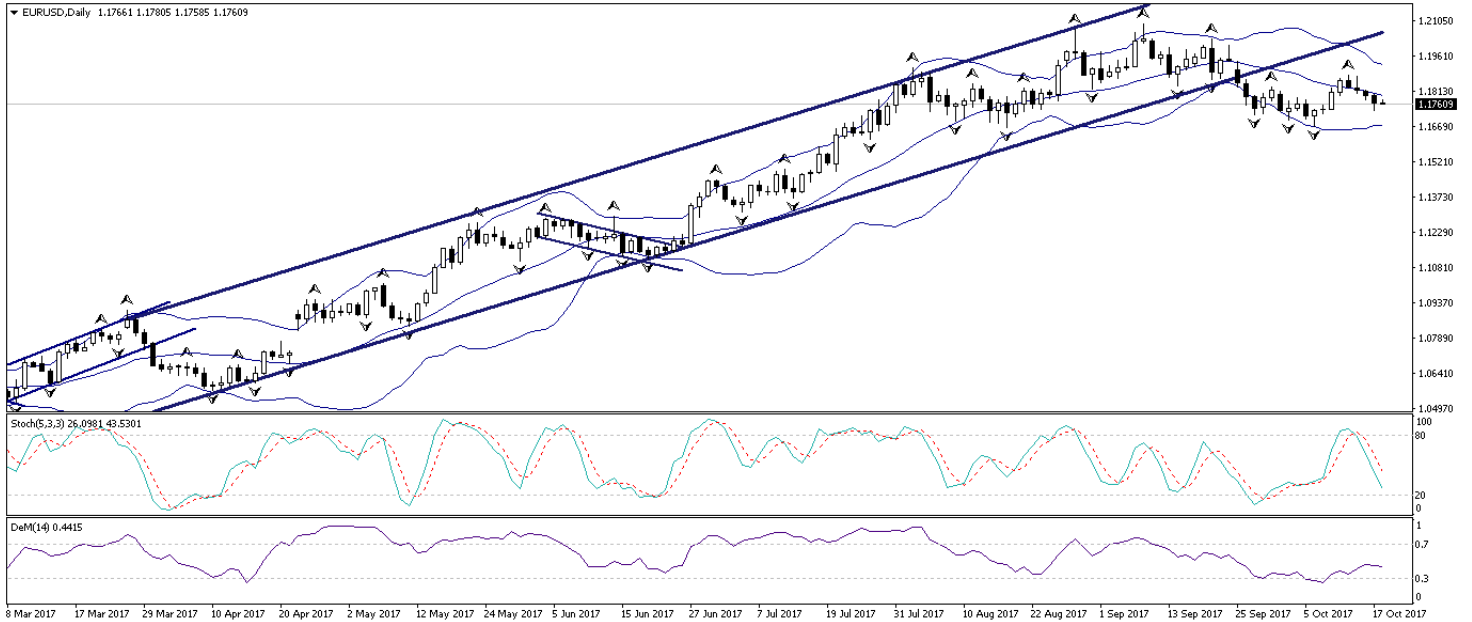
USD/TL



EUR/USD

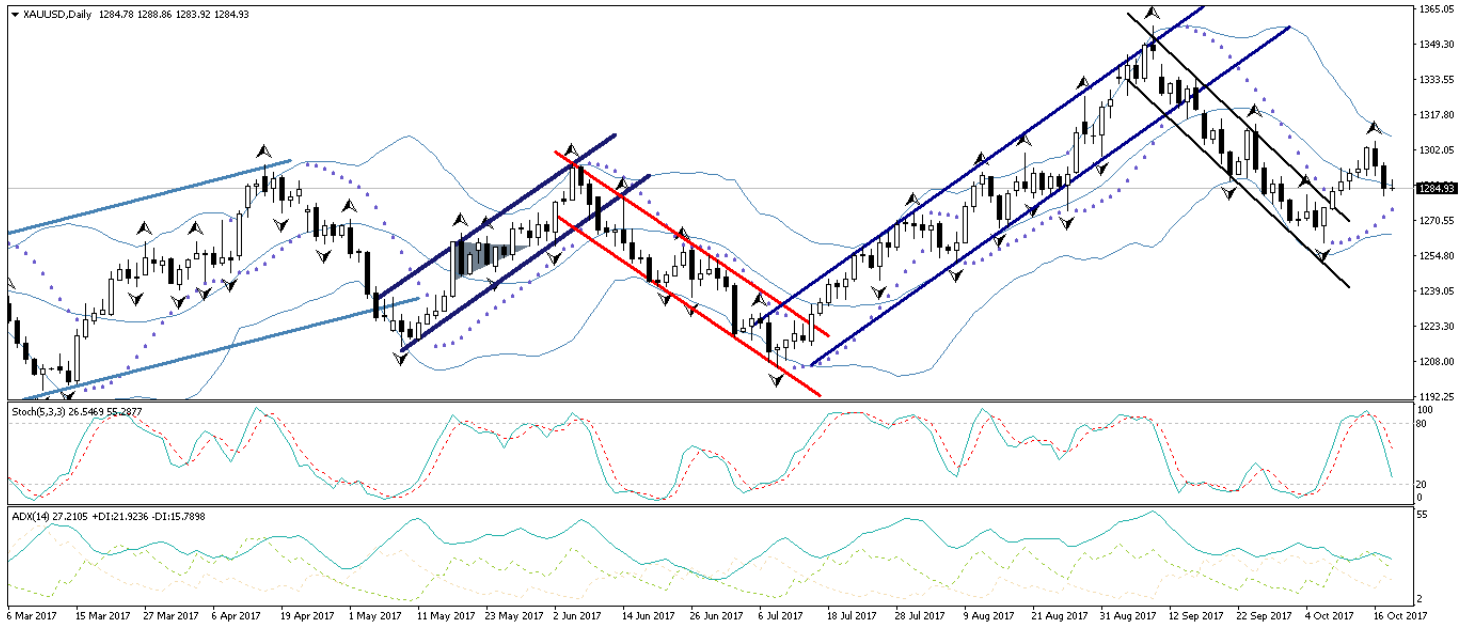
Hatırlayacağımız üzere Pazartesi günü, Katalonya'daki gelişmelere ilişkin basın toplantısı düzenleyen İspanya Başbakan Yardımcısı Soraya Saenz de Santamaria, İspanya hükümetinin, Katalonya Özerk Yönetim Hükümeti Başkanı Carles Puigdemont'a "askıya alınmış bağımsızlık ilanı ile neyi kastettiğini" netleştirmesi için Perşembe günü saat 10:00'a kadar süre verdiğini ifade etmişti. Bunun üzerine Katalan hükümet sözcüsü Jordi Turull, dün yaptığı açıklamada, hükümetin ayrılma amacını terk etmeyi planlamadığını ve aynı cevabı merkezi hükümete de vereceğini bildirdi. Katalonya ve İspanya hükümeti arasında gerilen iplerin euro üzerinde oldukça baskın bir şekilde fiyatlandığı ve euroyu aşağı çektiği görülüyor. Bununla birlikte euro dün gün içerisinde düşüş hareketine devam ederek EURUSD paritesinin 1,1730'lu seviyelere kadar gerilemesine neden oldu. Eurodaki geri çekilmenin de etkisi ile birlikte yükselişe geçen dolar endeksinin, dün 93,70 seviyesi üzerini test etti. Dolar endeksindeki yükselişte Fed'in bir sonraki başkanının daha şahin olacağı beklentisinin de etkili olduğunu görüyoruz. Ancak bu noktada, gerek eurodaki satış baskısının, gerekse de yeni Fed başkanına yönelik hikaye fiyatlamalarının geçici olmasını beklemekle birlikte, endeksteki bu yükselişin kalıcı olmayacağını ve endeksin 93,40 – 93,60 bandından geri çekilebileceğini düşündüğümüzü belirtmemizde fayda var. Dolar endeksindeki düşüş beklentimiz ile birlikte EURUSD paritesinin de kısa vadede 1,1950 seviyesini hedef alacak şekilde yükselişe geçebileceği görüşündeyiz. Bu sabah saatleri itibarıyla 1,1760 seviyesinden işlem görmekte olan EURUSD paritesinde, 1,1758 seviyesi destek, 1,1818 seviyesi ise direnç konumunda. Paritede 1,1818 direncinin yukarı yönlü kırılması durumunda bir sonraki direnç seviyemiz 1,1861, 1,1758 desteğinin aşağı yönlü kırılması durumunda ise bir sonraki destek seviyemiz 1,1711.

EUR/USD



XAU/USD

Dolar endeksi, Fed'in bir sonraki başkanının daha şahin olacağı beklentisi ve eurodaki değer kaybı ile birlikte dün 93,70 seviyesi üzerine kadar yükseldi. Güçlü dolar endeksi nedeniyle yükseliş hareketi sekteye uğrayan ve 1300 seviyesi üzerinden geri çekilen altın fiyatları, bu sabah saatleri itibariyle 1285 seviyesi civarında dalgalı bir seyir izliyor. Dolar endeksinin dünkü rallisi ile birlikte 20 günlük hareketli ortalamasının altına sarkan altın fiyatlarını bugünkü kapanışı oldukça önemli olacak. Altın fiyatlarının bugün, 20 günlük hareketli ortalamasının üzerinde, yani 1287 seviyesi üzerinde bir kapanış yapması durumunda yönünü yeniden yukarı çevirmesi ve 1300 seviyesi üzerini tekrardan hedef alması beklenebilir. Ancak altının 20 günlük ortalaması altında bir kapanış yapması durumunda is kısa vadede 1280 seviyesi altını hedef alması beklenebilir. Dolayısı ile bugünkü kapanışı yakından izliyor olacağız. Altın fiyatlarındaki güncel teknik seviyelere bakacak olursak: Bu sabah saatleri itibariyle 1284,93 seviyesinden işlem görmekte olan altın fiyatlarında 1283 seviyesi destek, 1285 seviyesi ise direnç konumunda. 1285 direncinin yukarı yönlü kırılması durumunda bir sonraki direnç seviyemiz 1287,90, 1283 desteğinin aşağı yönlü kırılması durumunda ise bir sonraki destek seviyemiz 1277,76.

XAU/USD

Piyasalara Genel Bakış

| | Son Fiyat / Değer | Değişim | | | | | YBB |
|---|-------------------|----------|------------|---------|---------|--------|-----|
| | | 1 günlük | 1 haftalık | 1 aylık | 6 aylık | | |
| Hisse senedi endeksleri | | | | | | | |
| Gelişmiş Piyasalar | | | | | | | |
| S&P | 2.559 | %0,1 | %0,3 | %2,2 | %9,3 | %14,3 | |
| DAX | 12.995 | -%0,1 | %0,4 | %3,5 | %8,3 | %13,2 | |
| FTSE | 7.516 | -%0,1 | -%0,3 | %3,6 | %5,2 | %5,2 | |
| Nikkei | 21.336 | %0,0 | %2,2 | %7,2 | %15,9 | %11,6 | |
| Gelişmekte olan Piyasalar | | | | | | | |
| Türkiye | 106.991 | %0,5 | %3,5 | %0,4 | %17,1 | %36,9 | |
| Çin | 3.372 | %0,3 | -%0,2 | %0,5 | %5,8 | %8,9 | |
| Hindistan | 32.609 | -%0,3 | %2,1 | %0,2 | %10,8 | %22,0 | |
| Endonezya | 5.947 | -%0,5 | %0,6 | %0,6 | %5,6 | %11,7 | |
| Rusya | 2.093 | -%0,7 | %0,3 | %1,6 | %9,0 | -%6,3 | |
| Brezilya | 76.201 | -%0,9 | %0,6 | %0,3 | %18,8 | %26,5 | |
| Meksika | 50.141 | %0,8 | %0,3 | -%0,2 | %2,8 | %9,9 | |
| Güney Afrika | 57.883 | -%0,5 | %0,4 | %3,3 | %9,9 | %14,3 | |
| Oynaklık Endeksleri | | | | | | | |
| VIX | 10 | %4,0 | %2,3 | %1,6 | -%29,7 | -%26,6 | |
| EM VIX | 15 | -%2,1 | -%5,3 | %4,5 | -%26,0 | -%32,5 | |
| MOVE | 49 | -%0,5 | -%9,0 | -%2,3 | -%30,9 | -%31,5 | |
| Döviz Kurları (ABD dolarına karşı) | | | | | | | |
| Türkiye | 3,6661 | %0,5 | -%1,2 | %5,0 | -%1,0 | %4,0 | |
| Brezilya | 3,1605 | -%0,3 | -%0,6 | %0,8 | %2,0 | -%2,8 | |
| Güney Afrika | 13,3932 | %0,6 | -%2,2 | %0,7 | %0,7 | -%2,5 | |
| Çin | 6,6236 | %0,5 | %0,7 | %0,7 | -%3,7 | -%4,6 | |
| Hindistan | 65,025 | %0,5 | -%0,4 | %1,4 | %0,8 | -%4,3 | |
| Endonezya | 13507 | %0,2 | %0,0 | %1,9 | %1,7 | %0,3 | |
| CDS * | | | | | | | |
| Türkiye | 177,5 | 1,5 | -5,8 | 19,7 | -45,0 | -16,1 | |
| Brezilya | 178,3 | -2,7 | -4,7 | 8,4 | -4,9 | -11,5 | |
| Güney Afrika | 172,7 | 2,3 | -2,6 | 9,3 | a.d. | a.d. | |
| Endonezya | 98,5 | -0,3 | -2,7 | 8,7 | -21,0 | -3,1 | |
| Rusya | 131,2 | 1,2 | 1,0 | -3,0 | a.d. | a.d. | |
| 10 yıllık bono faizleri | | | | | | | |
| Türkiye | %11,3 | 0,1 | 1,6 | 0,6 | 0,5 | -0,1 | |
| Brezilya | %9,7 | -0,1 | 0,0 | -0,1 | -0,4 | a.d. | |
| Güney Afrika | %8,7 | 0,1 | 0,1 | 0,3 | a.d. | -0,2 | |
| Hindistan | %6,8 | 0,0 | 0,0 | 0,2 | -0,1 | 0,2 | |
| Endonezya | %6,6 | 0,1 | 0,0 | 0,1 | -0,5 | -1,4 | |
| 10 yıllık Eurobond faizleri (USD) | | | | | | | |
| Türkiye | %5,1 | 0,04 | 0,61 | 0,22 | -0,20 | -0,77 | |
| Brezilya | %4,6 | -0,03 | -0,17 | 0,18 | -0,11 | -0,94 | |
| Güney Afrika | %4,6 | 0,00 | -0,04 | 0,17 | -0,27 | -0,31 | |
| Endonezya | %3,5 | 0,04 | -0,02 | 0,11 | -0,42 | -0,87 | |
| Emtia | | | | | | | |
| Ham Petrol - Brent USD/varil | 57,88 | %0,1 | %2,2 | %4,3 | %4,6 | %1,9 | |
| Ham Petrol - WTI USD/varil | 51,88 | %0,0 | %1,9 | %3,9 | -%1,5 | -%3,4 | |
| Altın - USD / oz | 1283 | -%1,3 | -%0,6 | -%1,8 | -%0,5 | %11,4 | |
| Gümüş - USD / t oz. | 17,041 | -%1,9 | -%1,0 | -%0,2 | -%8,0 | %6,6 | |
| Commodity Bureau Index | 431,47 | %0,1 | %0,8 | %0,9 | %2,1 | %2,0 | |

* Değişim değerleri baz olarak ifade edilmiştir.

Kaynak: Bloomberg

Yatırım Merkezlerimiz

Genel Müdürlük

Nispetiye Cad. B-3 Blok Kat: 7-9
Akmerkez Etiler - İSTANBUL
0 212 355 46 46

Adana

Cemal Paşa Mah. Gazipaşa Bul.
Cemal Uğurlu Apt. Kat: 1 D: 4 ADANA

(0 322) 457 77 55

Ankara

Remzi Oğuz Arık Mah. Tunalı Hilmi Cad.
Yaprak Apt. No: 94 Kat: 2 D: 9
Kavaklıdere Çankaya - ANKARA

(0 312) 435 18 36

Antalya

Şirinyalı Mah. İsmet Gökşen Cad. Özden
Apt. No:82/6 Muratpaşa - ANTALYA

(0 242) 248 45 20

Bakırköy

İstanbul Cad. Bakırköy İş Merkezi No:
6 Kat: 4 D: 14 Bakırköy - İSTANBUL

(0 212) 570 52 59

Bursa

Muradiye Mah. Çekirge Cad. Koşer Apt.
No: 49 Kat: 2 D: 4 Osmangazi - BURSA

(0 224) 225 64 10

Denizli

Saraylar Mah. 2. Ticari Yol No: 32 Kat: 5
DENİZLİ

(0 258) 265 87 85

Erenköy

Bağdat Cad. Çubukçu Apt. No: 333
Kat: 2 D: 4 Kadıköy - İSTANBUL

(0 216) 348 82 82

Gaziantep

İncilipinar Mah. Gazimuhtarpaşa Bul.
Kepkepzade Park İş Merkezi B Blok No:
18 Kat: 1 D: 5 GAZİANTEP

(0 342) 232 35 35

Girne

Şehit Necati Gürkaya Mevkii Çağdaş Apt.
Kat: 1 D: 1 Girne - KKTC

(0 392) 815 14 54-55-56

İzmir

Şair Eşref Bul. Ragıp Şanlı İş Merkezi
No: 6 Kat: 3 D: 306 Çankaya - İZMİR

(0 232) 445 01 61

İzmit

Hürriyet Cad. Kaya İşhanı No: 39/5 İzmit
KOCAELİ

(0 262) 323 11 33

İzmit İrtibat

Ömerağa Mah. Alemdar Cad. İ. Kolaylı
Apt. No: 8 Kat: 2 İzmit KOCAELİ

(0 262) 260 01 01

Karadeniz Ereğli

Murtaza Mah. Hamamüstü Sok. İ. Esat
Taneri İş Merkezi No: 19 Kat: 2
Karadeniz Ereğli - ZONGULDAK

(0 372) 316 40 50

Kartal

Üsküdar Cad. Cevat Kayacan Apt. No:
26 Kat: 4 D: 8 Kartal - İSTANBUL

(0 216) 306 22 71 - 306 22 06

Kayseri

Cumhuriyet Mah. Sultan Hamam Cad.
Kavuncu İş Merkezi No: 17 Kat: 1 D: 2
KAYSERİ

(0 352) 221 08 68 - 222 82 51

Mersin

Çankaya Mah. Bahri OK İş Merkezi B
Blok No: 78 MERSİN

(0 324) 238 11 89

Uyarı Notu

Bu raporda yer alan yatırım bilgi, yorum ve tavsiyeleri, yorum ve tavsiyede bulunanların kişisel görüşlerine dayanmakta olup finansal bilgi ve genel yatırım tavsiyesi kapsamında hazırlanmıştır ve hiçbir şekilde yatırım danışmanlığı kapsamında değildir. Yatırım danışmanlığı hizmeti; yetkili kuruluşlar tarafından kişilerin risk ve getiri tercihleri dikkate alınarak kişiye özel sunulmaktadır. Burada yer alan yorum ve tavsiyeler ise genel niteliktedir. Bu tavsiyeler, mali durumunuz ile risk ve getiri tercihlerinize uygun olmayabilir. Bu nedenle, sadece burada yer alan bilgilere dayanarak yatırım kararı verilmesi beklentilerinize uygun sonuçlar doğurmayabilir.

Yatırım Danışmanlığı hizmeti talep edilmesi halinde; yatırımcının Tacirler Yatırım Menkul Değerler A.Ş. ile Yatırım Danışmanlığı sözleşmesi imzalamış olması, Yerindelik Testi'ni tamamlamış ve risk grubunun belirlemiş olması zorunludur.

Bu raporda yer alan her türlü bilgi, yorum ve tavsiye uygunluk testi ile tespit edilecek risk grubunuz ve getiri beklentiniz ile uyumlu olmayabilir. Dolayısıyla, uygunluk testi neticesinde risk grubunuz tespit edilmeden sadece burada yer alan bilgilere dayanılarak yatırım kararı verilmesi amaç, bilgi ve tecrübenize uygun sonuçlar doğurmayabilir.

Bu rapor herhangi bir sürede belirli bir getirinin sağlanacağına dair bir taahhüt içermemekte olup, zaman içerisinde piyasa koşullarında meydana gelen değişiklikler nedeniyle yorum ve tavsiyelerde değişiklikler söz konusu olabilir. Bu raporda bahsedilen yatırım araçlarının fiyatları ve değerleri yatırımcıların menfaatlerine aykırı olarak hareket edebilir ve netice itibarıyla yatırımcılar anaparalarını kaybetme riski ile karşı karşıya kalabilirler. Bu raporda yer alan geçmiş performans verileri gelecekte elde edilecek sonuçların bir garantisi olarak kabul edilemez.

Bu raporda yer alan tüm bilgiler ve görüşler yatırımcıları bilgilendirmek amacıyla, Tacirler Yatırım Menkul Değerler A.Ş. tarafından güncel ve güvenilir kaynaklardan temin edilmiş olmakla beraber, Tacirler Yatırım Menkul Değerler A.Ş. söz konusu bilgilerin doğru ve tam olduğunu taahhüt etmemektedir. Raporlardaki yorumlardan, bilgilerin tam veya doğru olmaması ve/veya güncellenme nedeniyle doğabilecek maddi ve manevi zararlardan Tacirler Yatırım Menkul Değerler A.Ş. ve çalışanları sorumlu tutulamaz.

Bu rapor, sadece gönderildiği kişilerin kullanımı içindir. Bu raporun tümü veya bir kısmı Tacirler Yatırım Menkul Değerler A.Ş.'nin yazılı izni olmadan çoğaltılamaz, yayınlanamaz veya üçüncü kişilere gösterilemez, ticari amaçla kullanılamaz. Aksi halde, Tacirler Yatırım Menkul Değerler A.Ş. uğramış olduğu bütün zarar ve ziyana talep etme hakkını saklı tutar.