# Haber Başlıkları

- ABD'de Perakende Satışlar Temmuz ayında aylık bazda %1,1, yıllık bazda ise %0,4 oranında düşüş kaydederek piyasa beklentilerinin altında bir gerçekleşme kaydetti.
- ABD'de gelen zayıf Perakende Satışlar verilerine rağmen piyasalarda seyreden düşük risk iştahı ve eurodaki zayıf seyir ile birlikte dün 92,60'lı seviyelerden yükselişe geçen dolar endeksi, 93,16 seviyesine kadar tırmanmasının ardından günü 93,12 seviyesinden yükselişle tamamladı. Dün öğle saatlerinde %1,2190 seviyesine kadar gerileyen ABD 10 yıllık tahvil faizi ise %1,2640 seviyesinden günü tamamladı.
- Dün dolar endeksinde görülen yükseliş eğilimi gelişmekte olan ülke para birimleri üzerinde baskı yaratırken, TL'deki olumlu ayrışmanın devam ettiği görüldü. Gün içerisinde 93,16 seviyesine kadar tırmanan dolar endeksi, günü 93,12 seviyesinden yükselişle tamamladı. GOÜ para birimlerinde satıcılı bir seyir izlenirken, dolar karşısında %0,33 oranında değer kazanan TL en iyi performans gösteren üçüncü gelişen ülke para birimi konumunda yer aldı. USDTRY paritesi ise 8,3830 seviyesine kadar inmesinin ardından 8,4351 seviyesinden düşüşle kapandı. Türkiye 5 yıllık CDS primi 383,77 baz puana inerken, 10 yıllık tahvil faizi %17,51 oldu.
- ABD borsaları günü düşüşle kapattı. Kapanışta Dow Jones endeksi, 280 puanın üzerinde değer kaybetti ve yüzde 0,79 azalarak 35.343,28 puana geriledi. S&P 500 endeksi yüzde 0,67 azalışla 4.449,50 puana ve Nasdaq endeksi yüzde 0,93 kayıpla 14.656,2 puana düştü.
- Avrupa borsaları günü İngiltere hariç düşüşle tamamladı. Kapanışta, gösterge endeksi Stoxx Europe 600 yüzde 0,07 azaldı ve 473,78 puana düştü. İngiltere'de FTSE 100 endeksi yüzde 0,38 yükselerek 7.181,11 puana çıkarken, İtalya'da FTSE MIB 30 endeksi yüzde 0,85 değer kaybederek 26.224,79 puana indi. Almanya'da DAX 30 endeksi yüzde 0,02 azalarak 15.921,95 puana ve Fransa'da CAC 40 endeksi yüzde 0,28 değer kaybederek 6.819,84 puana geriledi.
- Yeni Zelanda Merkez Bankası politika faizini %0,25'te sabit bıraktı. Geçen hafta ekonomistler arasında yapılan anket bankanın 25 baz puanlık faiz artışına gideceği yönündeydi.
- Önümüzdeki hafta (26-28 Ağustos) düzenlenecek olan Jackson Hole sempozyumu öncesinde Fed Başkanlarından gelen açıklamaları yakından izlemeye devam ediyoruz. Özellikle son dönemde gelen açıklamalar varlık alımlarının azaltılması (tapering) konusunun yoğun bir şekilde tartışılmaya başlandığını ortaya koyuyor. Fed üyelerinden son dönemde gelen açıklamaları derlediğimiz ve dolar endeksindeki teknik görünümü ele aldığımız yazımıza Makroekonomik Gelişmeler bölümünden ulaşabilirsiniz.

**Gelişmiş ülke para birimlerinin son işlem gününe göre getirileri ***

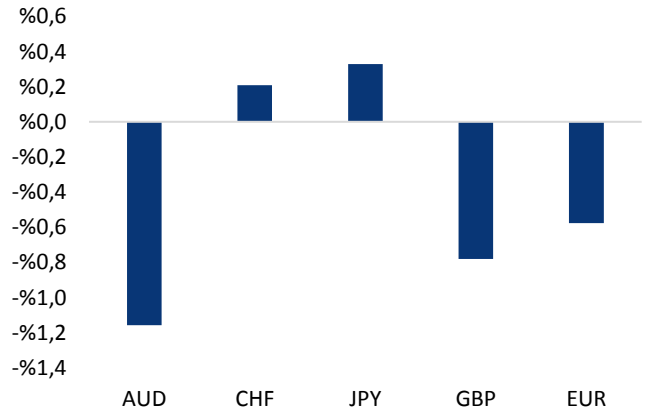


*Kaynak: Bloomberg, Tacirler Yatırım * ABD dolarına karşı*

**Gelişmekte olan ülke para birimlerinin son işlem gününe göre getirileri ***

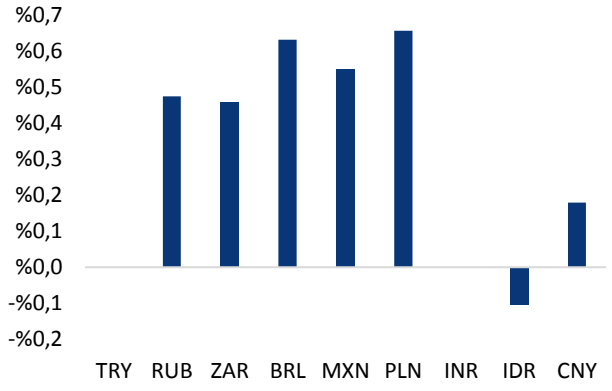


*Kaynak: Bloomberg, Tacirler Yatırım * ABD dolarına karşı*

# Günlük Ekonomi Takvimi

| Ülke | Veri | Saat | Beklenti | Önceki |
|---|---|---|---|---|
| | İngiltere Temmuz Ayı Aylık TÜFE | 09:00 | %0,2 | %0,5 |
| | İngiltere Temmuz Ayı Yıllık TÜFE | 09:00 | %2,3 | %2,5 |
| | İngiltere Temmuz Ayı Yıllık Çekirdek TÜFE | 09:00 | %2 | %2,3 |
| | Euro Bölgesi Temmuz Ayı Aylık TÜFE (Nihai) | 12:00 | -%0,1 | -%0,1 |
| | Euro Bölgesi Temmuz Ayı Yıllık TÜFE (Nihai) | 12:00 | %2,2 | %1,9 |
| | Euro Bölgesi Temmuz Ayı Yıllık Çekirdek TÜFE (Nihai) | 12:00 | %0,7 | %0,7 |
| | ABD Temmuz Ayı Yapı Ruhsatları | 15:30 | 1610K | 1594K |
| | ABD Temmuz Ayı Konut Başlangıçları | 15:30 | 1600K | 1643K |
| | FOMC Toplantı Tutanakları | 21:00 | | |

# Makroekonomik Gelişmeler

## Jackson Hole öncesi Fed başkanlarından gelen açıklamalar

**Önümüzdeki hafta (26-28 Ağustos) düzenlenecek olan Jackson Hole sempozyumu öncesinde Fed Başkanlarından gelen açıklamaları yakından izlemeye devam ediyoruz.** Özellikle son dönemde gelen açıklamalar varlık alımlarının azaltılması (tapering) konusunun yoğun bir şekilde tartışılmaya başlandığını ortaya koyuyor. Fed üyeleri tarafından kamuoyuna yapılan en son açıklamalarda birçok üyenin ekonominin hedeflere doğru ilerleme kaydetmeye devam etmesi durumunda taperinge bu yıl içerisinde başlanabileceğini ifade ettiği, hatta bazı üyelerin taperingin süresi ve miktarı konusunda da fikir ürettiği görülüyor. Bu hafta başında da bazı üyelerden gelen açıklamaları takip ettik. Bu hafta içerisinde yapılan açıklamalara göz atacak olursak:

- Boston Fed Başkanı Eric Rosengren güçlü ekonomik büyümenin devam etmesi durumunda 2022 ortasına kadar varlık alımlarının sona erdirilmesini destekleyeceğini belirtirken, varlık alımlarının ipoteğe dayalı menkul kıymetlerde hazine tahvillerinden daha önce sona erdirilmesini tercih edeceğini ifade etti.
- Dallas Fed Başkanı Robert Kaplan ise dün yaptığı konuşmasında varlık alımlarının kademeli olarak 8 ay içerisinde sona erdirilmesini tercih ettiğini ve azlatımın "hazine tahvillerinde aylık 10 milyar dolar, ipoteğe dayalı menkul kıymetlerde 5 milyar dolar" olacak şekilde uygulanma gerektiğini ifade etti.
- Son olarak San Francisco Fed Başkanı Mary Daly ise dünkü açıklamasında varlık alımlarının azaltmasına bu yıl veya gelecek yıl başlanmasını destekleyebileceğini ifade etti.

**Geçtiğimiz hafta içerisinde de birçok Fed üyesinden ABD'deki ekonomik görünüm ve tapering'e ilişkin açıklamalar gelmişti.** Bunları da kısaca hatırlayacak olursak:

- Atlanta Fed Başkanı Raphael Bostic istihdamda bir ya da iki ay daha güçlü artışlar yaşanması durumunda Fed'in varlık alımlarını azaltmaya Ekim – Aralık arası dönemde başlayabileceğini tahmin ettiğini belirtirken, hazine ve mortgage tahvili alımlarının aynı oranda azaltılacağı dengeli bir yaklaşımı destekleyeceğini ifade etti. Bostic, azaltım sürecinin Fed'in daha önce gerçekleştirdiğinden daha kısa sürede yapılabileceğini ifade etti.
- Boston Fed Başkanı Eric Rosengren Fed'in varlık alımlarını azaltma planını Eylül ayında açıklaması gerektiğini söyledi. Fed'in mevcut ortamda yaptığı varlık alımlarının yeni istihdam yaratmaya katkı sağlamadığını belirten Rosengren, alımların daha çok otomobil ve konut gibi faize hassas malların fiyatlarını yükselttiğini ifade etti.
- Richmond Fed Başkanı Thomas Barkin enflasyonun muhtemelen Fed'in %2 olan hedefine yakın kalacağını söyledi. Bu yıl enflasyonda yaşanan yükselişin Fed'in faiz artırımı için o taraftaki kriterini karşıladığını aktaran Barkin, ancak faiz artırımı öncesinde istihdam tarafında halen toparlanma için zamana ihtiyaç olduğunu kaydetti. Barkin, "Fed'in mevcut politika yönlendirmesi enflasyonun %2 düzeyine ulaştığında faizlerin artacağı yönünde. Bunun halihazırda gerçekleştiğini düşünebiliriz. Ancak istihdam piyasası için halen zamana ihtiyaç var" dedi.
- Chicago Fed Başkanı Charles Evans, varlık alım azaltımı zamanlaması için aceleci olunmaması gerektiği sinyalini verirken birkaç istihdam verisi daha görmek istediğini belirtti. Ekonomide somut ilerlemeyi muhtemelen bu yılın sonlarında görmüş olacaklarını dile getiren Evans, tapering kararı için yıl sonundan öncesini işaret etti.
- Şahin duruşu ile bilinen Kansas City Fed Başkanı Esther George Fed'in parasal teşvikleri azaltma zamanının geldiğini belirterek "Süregelen toparlanma ile sıradışı parasal destek duruşundan daha nötr bir duruşa geçişin gerçekleşmesi gerekiyor. Bugünün sıkı ekonomisi sıkı para politikasını gerektirmese de bazı ayarları hafifletme zamanının geldiğini ortaya koyuyor" ifadelerini kullandı. George, enflasyonun bir süre %2'nin üzerinde kalacağını öngördü.
- San Francisco Fed Başkanı Mary Daly parasal gevşemeyi azaltmayı tartışmaya başlamanın uygun olduğunu belirterek, bunun başlangıç noktasının varlık alımları olduğunu söyledi. Azaltmanın bu yıl en kısa sürede başlayabileceğini belirten Daily, istihdamdaki gidişatın Fed'in tam istihdam hedefine doğru ilerlediğini ifade etti.
- Minneapolis Fed Başkanı Neel Kashkari, "Son aldığımıza benzer birkaç istihdam raporu daha görürsek, varlık alımlarımızı azaltmanın zamanı gelecek." açıklamasında bulundu.
- Fed'in yeni üyesi Waller ise önümüzdeki iki ayın istihdam datasının Haziran ayındaki gibi (+850K) güçlü gelmesi durumunda taperinge yönelik bir duyuru yapmaya hazır olabileceklerini belirtti.

**Gelişmiş ülke merkez bankalarının gevşek politika duruşlarını korudukları mevcut ortamda Fed'in varlık alımlarına ilişkin politika değişimi beklentileri piyasalarda etkili oluyor.** Fed üyelerinin faiz artırım beklentilerini öne çektiği ve aynı zamanda enflasyon ve büyüme tahminlerini yukarı yönlü revize ettiği Haziran ayı toplantısının ardından piyasalarda tapering konusu daha fazla tartışılmaya başlanmış, ancak Temmuz toplantısı ile birlikte bu beklentilerin bir kısmı törpülenmişti zira Fed Temmuz ayı toplantısında ekonominin bir süre daha gevşek duruşun korunmasına ihtiyaç duyduğunu belirterek piyasalardaki tapering beklentilerini bir miktar ötelemişti. Son dönemde Fed başkanlarından gelen açıklamalar ise üyelerin konuya ilişkin yoğun bir tartışma dönemi içinde olduklarını ortaya koyuyor. Bu çerçevede önümüzdeki hafta gerçekleşecek olan ve Fed'den politika mesajları alma açısından her zaman önemli bir platform olan Jackson Hole'dan gelebilecek olan sinyaller piyasa katılımcıları tarafından yakından takip edilecek.

**Son olarak dolar endeksindeki teknik görünüme bakacak olursak:** Geçtiğimiz hafta Cuma günü 93 seviyesinden yönünü aşağı çeviren ve gün içerisinde 92,50 seviyesi altına kadar gerileyen dolar endeksi, bu hafta başından bu yana 92,40 – 92,80 bandında dalgalanmasının ardından dün yeniden 93 seviyesi üzerine yükseldi. Dolar endeksindeki trend ve momentum göstergeleri endeksteki yukarı yönlü eğilimin sürdüğünün ve olası geri çekilmelerin sınırlı kalmaya devam edebileceğinin sinyalini veriyor. Bu çerçevede, teknik göstergelerin ürettikleri sinyaller doğrultusunda dolar endeksinde 92,50 seviyesi altındaki hareketlerin kalıcı olmakta zorlanabileceği ve endeksteki düşüşlerin sınırlı kalabileceği görüşündeyiz.

- Dün yeniden 93 seviyesi üzerini hedef alan dolar endeksinin kısa vadede bu seviye üzerinde tutunup tutunamayacağını takip edeceğiz. 93 seviyesi üzerindeki hareketin devam etmesi durumunda 93,55, 93,85 ve 94 dirençleri izlenecek.
- Aşağı yönlü hareketlerde ise 93, 92,20, 92 ve 91,70 destekleri takip edilecek.

# Döviz & Emtia Analizleri

## USD/TRY

ABD'de gelen zayıf Perakende Satışlar verilerine rağmen piyasalarda seyreden düşük risk iştahı ve eurodaki zayıf seyir ile birlikte dün 92,60'lı seviyelerden yükselişe geçen dolar endeksi, 93,16 seviyesine kadar tırmanmasının ardından günü 93,12 seviyesinden yükselişle tamamladı. Dün dolar endeksinde görülen yükseliş eğilimi gelişmekte olan ülke para birimleri üzerinde baskı yaratırken, TL'deki olumlu ayrışmanın devam ettiği görüldü. Gün içerisinde 93,16 seviyesine kadar tırmanan dolar endeksi, günü 93,12 seviyesinden yükselişle tamamladı. GOÜ para birimlerinde satıcılı bir seyir izlenirken, dolar karşısında %0,33 oranında değer kazanan TL en iyi performans gösteren üçüncü gelişen ülke para birimi konumunda yer aldı. USDTRY paritesi ise 8,3830 seviyesine kadar inmesinin ardından 8,4351 seviyesinden düşüşle kapandı. Türkiye 5 yıllık CDS primi 383,77 baz puana inerken, 10 yıllık tahvil faizi %17,51 oldu.

USDTRY paritesi bu sabah saatlerinde 8,4346 seviyesinden işlem görüyor. Kur dün gerçekleştirdiği düşüş hareketi ile birlikte 100 günlük hareketli ortalama çizgisi altına sarkmış olsa da risk iştahındaki zayıf seyir paralelinde yükseliş kaydeden dolar endeksi kurdaki düşüş eğiliminin devamlılığı açısından risk oluşturuyor. Bu nedenle dolar endeksindeki hareketi yakından izlemeyi sürdürüyoruz. Endeksin 93 seviyesi üzerinde kalıcılık sağlaması kurdaki aşağı yönlü hareketlerin sınırlanmasına yol açabilir. Teknik görünümü incelediğimizde ise göstergeler USDTRY paritesinin kısa vadede 8,35 – 8,65 bandında işlem görebileceğinin sinyalini verdiğini görmekteyiz.

Veri takvimine baktığımızda bugün yurt içinde açıklanacak önemli bir veri bulunmazken, yurt dışında ise İngiltere ve Euro Bölgesinden gelecek olan Temmuz ayı TÜFE verileri, ABD Temmuz ayı Yapı Ruhsatları & Konut Başlangıçları verileri ve FOMC toplantı tutanakları piyasalar tarafından yakından takip edilecek.

### USD/TRY

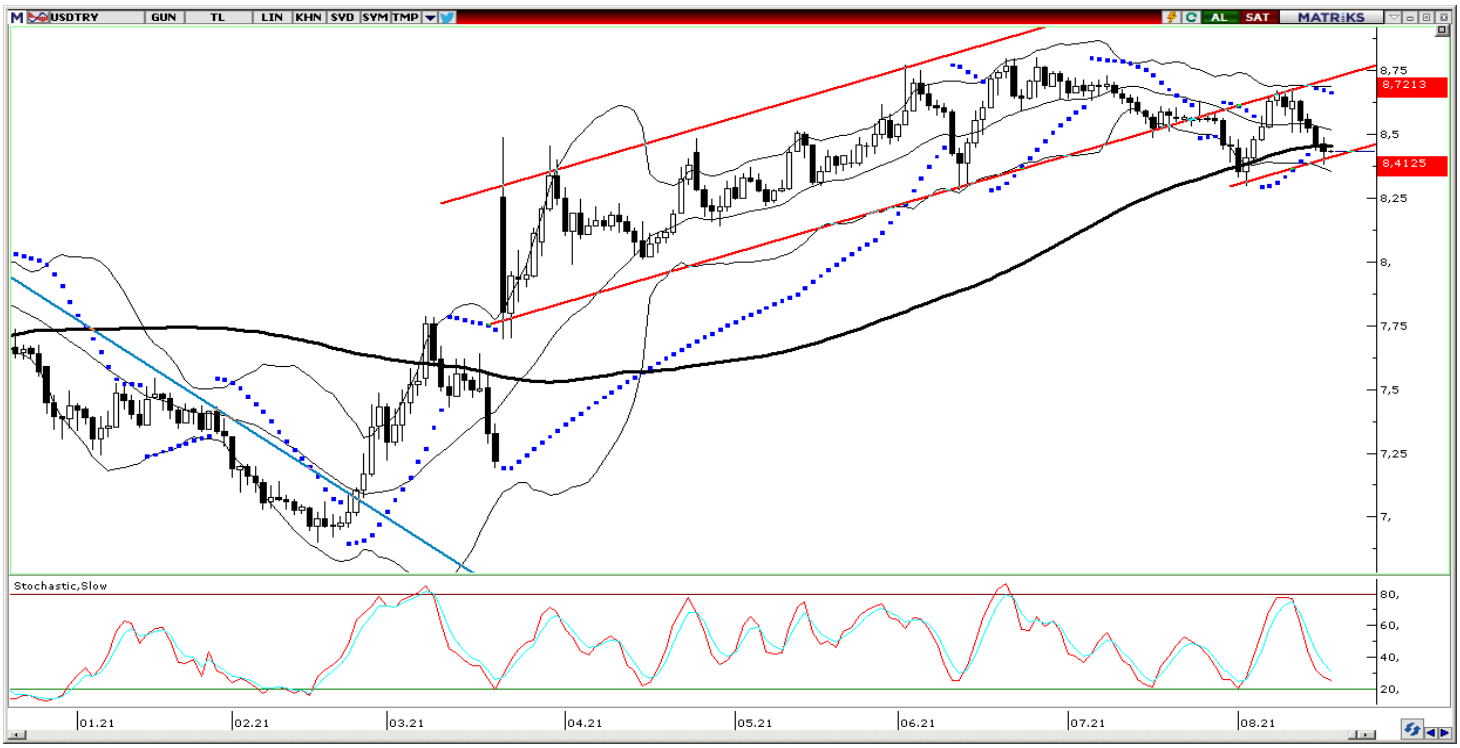

## EUR/USD

Dün dolar endeksinde görülen yükseliş eğilimi ve eurodaki zayıf seyir ile birlikte EURUSD paritesinde sert satış baskıları oluştuğu takip edildi. Bununla birlikte 1,1785 seviyesinden düşüşe geçen ve gün içi en düşük 1,1708 seviyesini test eden parite, günü 1,1709 seviyesinden düşüşle tamamladı.

EURUSD paritesi bu sabah saatlerinde 1,1715 seviyesinden işlem görüyor. Dolar endeksinin ise 93,10 seviyesinde bulunduğu takip ediliyor. Bir süredir bültenlerimizde, dolar endeksinde dönem dönem görülen kısmi geri çekilmeler ile birlikte paritede yukarı yönlü tepkilerin oluşsa da paritedeki genel düşüş eğiliminin korunduğunu ve bu nedenle yükselişler karşısında temkinli olunması gerektiğini ifade etmekteyiz. Dünkü analizimizde de dolar endeksinin yeniden 93 seviyesi üzerine yerleşmesi durumunda EURUSD paritesindeki yükselişlerin kalıcı olmakta zorlanabileceğinin altını çizmiştik. Teknik görünümü incelediğimizde paritedeki genel düşüş eğiliminin korunduğunu görmekle birlikte, yükseliş hareketlerin sınırlı kalabileceğine ilişkin görüşümüzü koruyoruz. Teknik seviyelere bakacak olursak: Paritedeki düşüş eğiliminin sürmesi halinde aşağıda ilk etapta 1,17 desteği izlenecek. Paritenin 1,17 seviyesi altına gerilemesi durumunda 1,1680, 1,1655 ve 1,1630 destekleri ön plana çıkacak. Yukarıda ise 1,1725, 1,1760 ve 1,18 seviyeleri direnç konumunda.

Bugün yurt dışında İngiltere ve Euro Bölgesinden gelecek olan Temmuz ayı TÜFE verileri, ABD Temmuz ayı Yapı Ruhsatları & Konut Başlangıçları verileri ve FOMC toplantı tutanakları piyasalar tarafından yakından takip edilecek.

**EUR/USD**

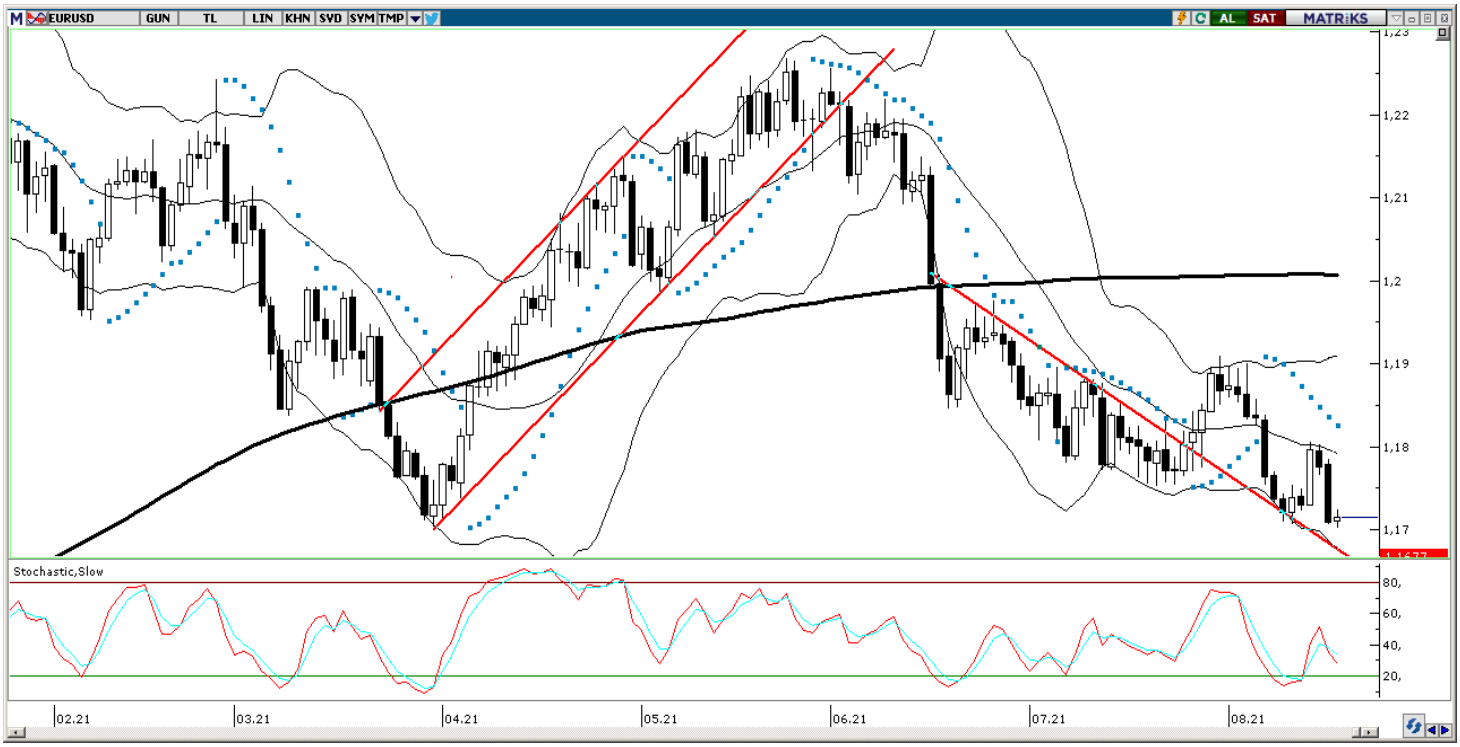

## XAU/USD

Ons altında dün görece yatay bir seyir izlendi. Yeniden 93 seviyesi üzerine yükselerek güçlü bir resim çizen dolar endeksi karşısında daha zayıf bir seyir izleyen ABD 10 yıllıklar ons altında dolar endeksi kaynaklı sert satış baskısı oluşmasının önüne geçti. Bununla birlikte gün içerisinde 1780$ – 1796$ seviyeleri arasında görece dar bir batta işlem gören ons altın, günü 1786$ seviyesinden yatay kapattı.

Altının ons fiyatı bu sabah saatlerinde 1788,32$ seviyesinden işlem görüyor. Teknik göstergelerin ürettikleri sinyaller doğrultusunda ons altının kısa vadede 1750$ – 1805$ bandında hareket edebileceğine ilişkin görüşümüzü koruyoruz. Ons altında 1805$ seviyesine denk gelen 200 günlük üssel ortalamanın önümüzdeki döneme ilişkin güçlü bir direnç teşkil etmeye devam ettiğini görüyoruz. 200 günlük üssel hareketli ortalamanın aşılması, yani ons altının 1805$ seviyesi üzerinde bir günlük kapanış gerçekleştirmesi durumunda 1815$ ve 1830$ dirençleri ön plana çıkabilecekken, kısa vadeli hedef işlem aralığımızın alt sınırı olan 1750$ altına bir gerileme görmemiz durumunda ise ilk etapta 1748$ ve 1735$ ve 1722$ destekleri izlenecek. Altın fiyatlarında alternatif getiriler temel belirleyici olmaya devam ediyor. Bu çerçevede Fed'den gelecek olan mesajları ve ABD tahvil getirilerindeki hareketi yakından izlemeye devam ediyoruz.

Bugün yurt dışında İngiltere ve Euro Bölgesinden gelecek olan Temmuz ayı TÜFE verileri, ABD Temmuz ayı Yapı Ruhsatları & Konut Başlangıçları verileri ve FOMC toplantı tutanakları piyasalar tarafından yakından takip edilecek.

### XAU/USD

## XAG/USD

Dün gün içerisinde 23,50$ – 24$ bandında hareket eden gümüş, günü 23,66$ seviyesinden sınırlı bir düşüşle tamamladı.

Gümüş bu sabah saatlerinde 23,74$ seviyesinden işlem görüyor. Gümüş fiyatlarının kısa vadeli düşüş kanalı içerisindeki hareketine devam ettiği takip ediliyor. Söz konusu kanal hareketi aşağıdaki grafik üzerinden görülebilir. Kısa vadeli düşüş kanalının alt çizgisi bugün itibariyle 23$ seviyesine denk gelirken, kanalın üst çizgisinin ise 25$ seviyesi yakınından geçtiğini gözlemliyoruz. Dolayısı ile gümüş fiyatlarının 23$ seviyesi üzerinde tutunması, yani kanal içerisindeki hareketine devam etmesi durumunda kısa vadede 23$ – 25$ seviyeleri arasında bir hareket görmeyi bekleyebiliriz. Ancak gümüşün 23$ altında bir günlük kapanış gerçekleştirmesi durumunda kısa vadeli düşüş kanalı da aşağı yönlü kırılacağından dolayı düşüş hareketinin hız kazanması söz konusu olabilir.

Bugün yurt dışında İngiltere ve Euro Bölgesinden gelecek olan Temmuz ayı TÜFE verileri, ABD Temmuz ayı Yapı Ruhsatları & Konut Başlangıçları verileri ve FOMC toplantı tutanakları piyasalar tarafından yakından takip edilecek.

**XAG/USD**

# Piyasalara Genel Bakış

| | Son Fiyat / Değer | Değişim | | | | |
|---|---|---|---|---|---|---|
| | | 1 günlük | 1 haftalık | 1 aylık | 6 aylık | YBB |
| **Hisse senedi endeksleri** | | | | | | |
| **Gelişmiş Piyasalar** | | | | | | |
| S&P | 4.448 | -%0,7 | %0,3 | %2,8 | %13,6 | %18,4 |
| DAX | 15.922 | %0,0 | %1,0 | %2,5 | %14,7 | %16,1 |
| FTSE | 7.181 | %0,4 | %0,3 | %2,5 | %8,5 | %11,2 |
| Nikkei | 27.424 | %0,7 | -%1,6 | -%1,4 | -%8,6 | %0,7 |
| **Gelişmekte olan Piyasalar** | | | | | | |
| Türkiye | 1.462 | %0,4 | %1,7 | %7,2 | -%5,5 | -%1,0 |
| Çin | 3.447 | %0,6 | -%1,9 | -%2,1 | -%5,7 | -%0,2 |
| Hindistan | 55.792 | %0,5 | %2,8 | %5,5 | %9,2 | %17,4 |
| Endonezya | 6.088 | %0,6 | -%0,1 | %0,8 | -%1,7 | %2,4 |
| Rusya | 3.943 | %1,2 | %2,1 | %4,6 | %16,0 | %19,9 |
| Brezilya | 117.904 | -%1,1 | -%3,5 | -%6,4 | -%1,1 | -%0,9 |
| Meksika | 51.577 | %0,4 | %0,9 | %2,8 | %15,9 | %17,0 |
| Güney Afrika | 68.940 | %0,2 | -%1,0 | %3,6 | %3,6 | %16,0 |
| **Oynaklık Endeksleri** | | | | | | |
| VIX | 18 | %11,1 | %6,7 | -%2,9 | -%16,7 | -%21,3 |
| EM VIX | 21 | %12,0 | -%28,5 | %11,5 | -%6,8 | -%13,3 |
| MOVE | 60 | %1,5 | -%9,4 | %3,5 | %7,7 | %23,1 |
| **Döviz Kurları (ABD dolarına karşı)** | | | | | | |
| Türkiye | 8,4331 | -%0,3 | -%2,0 | -%1,1 | %20,8 | %13,3 |
| Brezilya | 5,2938 | %0,6 | %2,0 | %3,5 | -%2,2 | %1,8 |
| Güney Afrika | 14,9107 | %0,5 | %0,7 | %3,3 | %1,8 | %1,5 |
| Çin | 6,4863 | %0,2 | %0,0 | %0,1 | a.d. | -%0,6 |
| Hindistan | 74,3512 | a.d. | -%0,1 | -%0,3 | %2,2 | %1,8 |
| Endonezya | 14373 | -%0,1 | %0,1 | -%0,9 | %3,2 | a.d. |
| **10 yıllık bono faizleri** | | | | | | |
| Türkiye | %17,5 | 0,1 | -0,2 | 0,1 | 4,4 | 4,6 |
| Brezilya | %10,7 | 0,2 | 0,7 | 1,5 | 2,8 | 0,5 |
| Hindistan | %6,2 | a.d. | 0,0 | 0,0 | 0,2 | 0,4 |
| Endonezya | %6,3 | 0,0 | 0,0 | 0,0 | 0,0 | a.d. |
| **10 yıllık Eurobond faizleri (USD)** | | | | | | |
| Türkiye | %6,1 | -0,02 | -0,22 | 0,01 | 0,52 | 0,70 |
| Brezilya | %3,9 | 0,01 | -0,02 | 0,10 | 0,35 | 0,67 |
| Güney Afrika | %4,1 | 0,02 | 0,02 | 0,17 | -0,51 | a.d. |
| Endonezya | %2,2 | -0,02 | 0,00 | 0,07 | 0,05 | a.d. |
| **Emtia** | | | | | | |
| Ham Petrol - Brent USD/varil | 69,03 | -%0,7 | -%2,3 | -%6,2 | %7,3 | %33,3 |
| Ham Petrol - WTI USD/varil | 66,59 | -%1,0 | -%2,5 | -%7,3 | %8,9 | %37,2 |
| Altın - USD / oz | 1785 | -%0,1 | %3,3 | -%1,7 | %0,8 | -%5,8 |
| Gümüş - USD / t oz. | 23,659 | -%0,6 | %1,1 | -%8,2 | -%13,4 | -%10,4 |
| Commodity Bureau Index | 565,99 | %0,4 | %1,4 | %0,9 | %18,8 | %27,5 |

** Değişim değerleri baz olarak ifade edilmiştir.*

*Kaynak: Bloomberg*

# Yatırım Merkezlerimiz

**Genel Müdürlük**
Nispetiye Cad. B-3 Blok Kat: 9 Akmerkez Etiler - İSTANBUL
0 212 355 46 46

| | | |
|---|---|---|
| **Adana** | Cemal Paşa Mah. Gazipaşa Bul. Cemal Uğurlu Apt. Kat: 1 D: 4 | (0 322) 457 77 55 |
| **Akatlar İrtibat Bürosu** | Akat Mahallesi Meydan Caddesi B Blok No: 16 D: 8 (Eski No D: 10) Beşiktaş | (0 212) 355 46 46 |
| **Ankara** | Remzi Oğuz Arık Mah. Tunalı Hilmi Cad. Yaprak Apt. No: 94 Kat: 2 D: 9 Kavaklıdere Çankaya | (0 312) 435 18 36 |
| **Ankara - Çukurambar İrtibat Bürosu** | Kızılırmak Mah.Ufuk Üniversitesi Cad. Next Level Loft Ofis No: 4/65 Kat: 24 Söğütözü Çankaya | (0 312) 909 87 70 |
| **Antalya** | Şirinyalı Mah. İsmet Gökşen Cad. Özden Apt. No:82/6 Muratpaşa | (0 242) 248 45 20 |
| **Bakırköy** | İstanbul Cad. Bakırköy İş Merkezi No: 6 Kat: 4 D: 14 Bakırköy | (0 212) 570 52 59 |
| **Bursa** | Muradiye Mah. Çekirge Cad. Koçer Apt. No: 49 Kat: 2 D: 4 Osmangazi | (0 224) 225 64 10 |
| **Denizli** | Urban İş Merkezi 2. Ticari Yol Daire 26 Kat: 6 Bayramyeri | (0 258) 265 87 85 |
| **Erenköy** | Bağdat Cad. Çubukçu Apt. No: 333 Kat: 2 D: 4 Kadıköy | (0 216) 348 82 82 |
| **Gaziantep** | İncilipinar Mah. Gazimuhtarpaşa Bul. Kepkepzade Park İş Merkezi B Blok No: 18 Kat: 1 D: 5 | (0 342) 232 35 35 |
| **Girne** | Ziya Rızkı Cad. Şehit Necati Gürkaya Sok. Kat: 1 D: 1 Girne - KKTC | (0 392) 815 14 54-55-56 |
| **İzmir** | Şair Eşref Bul. Ragıp Şanlı İş Merkezi No: 6 Kat: 3 D: 306 Çankaya | (0 232) 445 01 61 |
| **İzmir İrtibat Bürosu** | Şehit Nevres Bulvarı Eczacıbaşı Apartmanı No: 7 Kat: 2 Daire: 5 Pasaport Alsancak - Konak | (0 232) 241 24 50 |
| **İzmit** | Hürriyet Cad. Kaya İşhanı No: 39/5 İzmit | (0 262) 323 11 33 |
| **İzmit İrtibat Bürosu** | Ömerağa Mah. Alemdar Cad. İ. Kolaylı Apt. No: 8 Kat: 2 İzmit | (0 262) 260 01 01 |
| **Karadeniz Ereğli** | Murtaza Mah. Hamamüstü Sok. İ. Esat Taneri İş Merkezi No: 19 Kat: 2 Karadeniz Ereğli | (0 372) 316 40 50 |
| **Kartal** | Üsküdar Cad. Cevat Kayacan Apt. No: 26 Kat: 4 D: 8 Kartal | (0 216) 306 22 71 - 306 22 06 |
| **Kayseri** | Cumhuriyet Mah. Turan Cad. Turan Plaza Apt. No: 8 Kat: 2 D: 5 Melikgazi | (0 352) 221 08 68 - 222 82 51 |
| **Marmaris İrtibat Bürosu** | Kemeraltı Mah. Orgeneral Mustafa Muğlalı Cad. Güven Apt. No: 22 D: 2 Marmaris | (0 252) 321 08 00 |
| **Merkez Şube** | Akat Mahallesi Meydan Caddesi B Blok No: 16 D: 7 (Eski No D: 9) Beşiktaş | (0 212) 355 46 46 |
| **Mersin** | İnönü Mah. 1401 Sok. No:32 Pozcu Evo Kat:2 No:10-11 Yenişehir Mersin | (0 324) 238 11 89 |
| **Trabzon İrtibat Bürosu** | Kemerkaya Mahallesi Halkevi Cad. Mandıralı İş Merkezi No: 4 Daire: 4 Ortahisar | (0 462) 432 24 50 |

# Uyarı Notu

Bu raporda yer alan yatırım bilgi, yorum ve tavsiyeleri, yorum ve tavsiyede bulunanların kişisel görüşlerine dayanmakta olup finansal bilgi ve genel yatırım tavsiyesi kapsamında hazırlanmıştır ve hiçbir şekilde yatırım danışmanlığı kapsamında değildir. Yatırım danışmanlığı hizmeti; yetkili kuruluşlar tarafından kişilerin risk ve getiri tercihleri dikkate alınarak kişiye özel sunulmaktadır. Burada yer alan yorum ve tavsiyeler ise genel niteliktedir. Bu tavsiyeler, mali durumunuz ile risk ve getiri tercihlerinize uygun olmayabilir. Bu nedenle, sadece burada yer alan bilgilere dayanarak yatırım kararı verilmesi beklentilerinize uygun sonuçlar doğurmayabilir.

Yatırım Danışmanlığı hizmeti talep edilmesi halinde; yatırımcının Tacirler Yatırım Menkul Değerler A.Ş. ile Yatırım Danışmanlığı sözleşmesi imzalamış olması, Yerindelik Testi'ni tamamlamış ve risk grubunun belirlemiş olması zorunludur.

Bu raporda yer alan her türlü bilgi, yorum ve tavsiye uygunluk testi ile tespit edilecek risk grubunuz ve getiri beklentiniz ile uyumlu olmayabilir. Dolayısıyla, uygunluk testi neticesinde risk grubunuz tespit edilmeden sadece burada yer alan bilgilere dayanılarak yatırım kararı verilmesi amaç, bilgi ve tecrübenize uygun sonuçlar doğurmayabilir.

Bu rapor herhangi bir sürede belirli bir getirinin sağlanacağına dair bir taahhüt içermemekte olup, zaman içerisinde piyasa koşullarında meydana gelen değişiklikler nedeniyle yorum ve tavsiyelerde değişiklikler söz konusu olabilir. Bu raporda bahsedilen yatırım araçlarının fiyatları ve değerleri yatırımcıların menfaatlerine aykırı olarak hareket edebilir ve netice itibarıyla yatırımcılar anaparalarını kaybetme riski ile karşı karşıya kalabilirler. Bu raporda yer alan geçmiş performans verileri gelecekte elde edilecek sonuçların bir garantisi olarak kabul edilemez.

Bu raporda yer alan tüm bilgiler ve görüşler yatırımcıları bilgilendirmek amacıyla, Tacirler Yatırım Menkul Değerler A.Ş. tarafından güncel ve güvenilir kaynaklardan temin edilmiş olmakla beraber, Tacirler Yatırım Menkul Değerler A.Ş. söz konusu bilgilerin doğru ve tam olduğunu taahhüt etmemektedir. Raporlardaki yorumlardan, bilgilerin tam veya doğru olmaması ve/veya güncellenme nedeniyle doğabilecek maddi ve manevi zararlardan Tacirler Yatırım Menkul Değerler A.Ş. ve çalışanları sorumlu tutulamaz.

Bu rapor, sadece gönderildiği kişilerin kullanımı içindir. Bu raporun tümü veya bir kısmı Tacirler Yatırım Menkul Değerler A.Ş.'nin yazılı izni olmadan çoğaltılamaz, yayınlanamaz veya üçüncü kişilere gösterilemez, ticari amaçla kullanılamaz. Aksi halde, Tacirler Yatırım Menkul Değerler A.Ş. uğramış olduğu bütün zarar ve ziyanı talep etme hakkını saklı tutar.