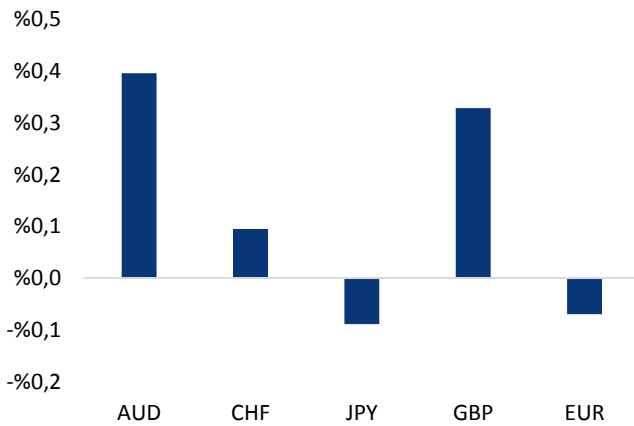


## Haber Başlıkları

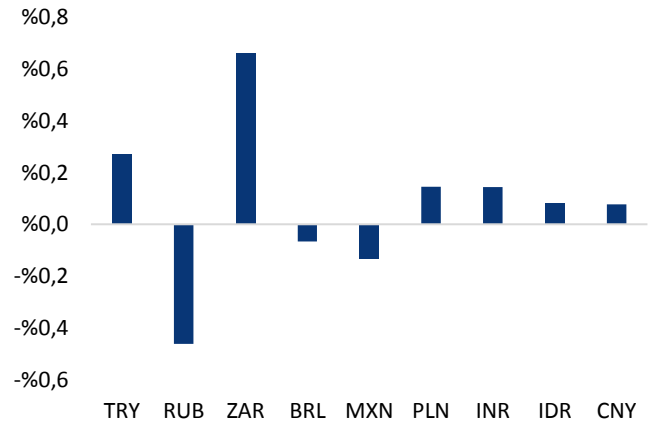
- ABD'de iki Cumhuriyetçi senatörün daha, Trump'ın sağlık reformu sistemine verdikleri desteği geri çektiklerini açıklaması ardından dolar endeksi sert bir şekilde değer kaybetti. 95 seviyesinin altına kadar gerileyerek Eylül 2016'dan bu yana en düşük seviyesine inen dolar endeksi, dün gün içerisinde 3,55 seviyesine kadar yükselen USDTRY paritesinin de 3,52'li seviyelere kadar geri çekilmesine neden oldu.
- New York Borsasında endeksler dün, sağlık sektöründeki gerilemenin tüketici ve hizmet sektörüne gelen alımlarla dengelenmesinin ardından ufak değişikliklerle kapandılar.
- Altın fiyatları, iki Cumhuriyetçi senatörün daha sağlık yasasına karşı oy kullanma kararı almasının ardından doların 10 ayın en düşük seviyesine inmesi ile birlikte, son yedi günde altıncı kez yukarı yönde hareket etti.
- Nisan dönemi (Nisan – Mayıs – Haziran) arındırılmamış işsizlik oranı %10,5 olarak gerçekleşirken, bir önceki yılın aynı dönemindeki %9,3'e göre kötüleşme sergiledi. Ancak, mevsimsel etkilerden arındırılmış işsizlik oranının %11,5'den %11,3'e gerilediği görüldü.
- Haziran ayı bütçe açığı 13,7 milyar TL oldu ve yıllık %73,6 artış kaydetti. Faiz dışı denge ise %118 oranında kötüleşme gösterdi.
- Yıllık enflasyonda Haziran'da yaşanan ufak çaplı iyileşmeye ve Temmuz'da tek haneye geçici olarak da olsa düşüş beklentilerine rağmen orta vadeli enflasyon beklentilerindeki bozulmanın devam ettiği görüldü.
- Sterlin, İngiltere'nin Avrupa Birliği ile gerçekleştireceği Brexit görüşmelerinin ikinci turu öncesinde hükümet içerisindeki fikir ayrılıklarının etkisiyle, dolar karşısında 10 ayın zirvesinden düştü.
- Bugün veri açısından sakin geçecek. Bu haftanın en önemli gündem maddesi, Perşembe günü gerçekleşecek olan Avrupa Merkez Bankası Toplantısı ve toplantının ardından yapılacak olan basın toplantısı.

### Gelişmiş ülke para birimlerinin son işlem gününe göre getirileri \*





Kaynak: Bloomberg, Tacirler Yatırım \* ABD dolarına karşı

### Gelişmekte olan ülke para birimlerinin son işlem gününe göre getirileri \*



Kaynak: Bloomberg, Tacirler Yatırım \* ABD dolarına karşı

## Günlük Ekonomi Takvimi

Ülke	Veri	Saat	Beklenti	Önceki
	İngiltere Haziran Yıllık TÜFE	11:30	%2,9	%2,9
	İngiltere Haziran Yıllık Çekirdek TÜFE	11:30	%2,6	%2,6
	Almanya Temmuz Ayı ZEW Endeksi	12:00	18	18,6
	İngiltere Merkez Bankası Başkanı Carney'in Konuşması	16:30		

## Makroekonomik Gelişmeler

### İşsizlik oranındaki iyileşme devam ediyor

Nisan dönemi (Nisan – Mayıs – Haziran) arındırılmamış işsizlik oranı %10,5 olarak gerçekleşirken, bir önceki yılın aynı dönemindeki %9,3'e göre kötüleşme sergiledi. Ancak, mevsimsel etkilerden arındırılmış işsizlik oranının %11,5'den %11,3'e gerilediği görüldü. Tarım dışı işsizlik oranı da aynı şekilde %13,6'dan %13,4'e iyileşme kaydetti. Tarım dışı işsizlik oranı 2016 yılı Aralık ayından bu yana 0,7 yüzde puan gerilemiş durumda.

- Arındırılmış işsizlik oranının önümüzdeki aylarda %11'in altına gerilemesini bekliyoruz.
- Asıl soru, istihdam piyasasının mevcut iyileşmeyi teşviklerin yavaş yavaş kaldırılması durumunda da sürdürülüp sürdürülemeyeceği. Bu çerçevede istihdam sektörüne ilişkin reformların önemli olduğunu ve yerine getirilmedikçe iyileşmenin sürdürülebilirliğinin endişe olmaya devam edeceğini düşünüyoruz.

Rapor için [tıklayınız](#).

### Yıllık Bütçe açığı / GSYİH oranı %2'ye yükseldi

Haziran ayı bütçe açığı 13,7 milyar TL oldu ve yıllık %73,6 artış kaydetti. Faiz dışı denge ise %118 oranında kötüleşme gösterdi. Bir önceki ay %1,8 olarak gerçekleşen yıllık bütçe açığı / GSYİH oranının %2'ye yükseldiği, faiz dışı denge / GSYİH oranının ise -%0,2 olarak gerçekleşerek 2009'dan bu yana ilk defa negatife düştüğü görülüyor.

- Haziran ayı gelir yaratma performansının, zayıf vergi dışı gelirler nedeniyle zayıf kaldığı görülüyor. Harcamalar tarafında, faiz dışı harcamalar yıllık %13'lük yükseliş kaydetti 1Y17'nin yıllık %20'lik artışa göre daha sınırlı oldu.
- Hükümetin %2 seviyesinde oluşmasını beklediği 2017 yılsonu bütçe açığı / GSYİH oranının %2,3 seviyesinde oluşacağını öngörüyoruz.

Rapor için [tıklayınız](#).

### Enflasyon beklentilerinde düzelme görülüyor

Yıllık enflasyonda Haziran'da yaşanan ufak çaplı iyileşmeye ve Temmuz'da tek haneye geçici olarak da olsa düşüş beklentilerine rağmen orta vadeli enflasyon beklentilerindeki bozulmanın devam ettiği görüldü. Buna göre 12 ve 24 aylık enflasyon beklentileri %8,41 ve %7,93 olarak gerçekleşti. 2017 yılsonu enflasyon beklentisi ise %9,49 oldu. Kurum yılsonu enflasyon tahminimiz ise %9,7.

- Katılımcıların Temmuz ayında gerek ağırlıklı ortalama fonlama maliyetinde gerekse politika faizinde herhangi bir farklılaşma beklemediği görülüyor. Bu çerçevede bu ay içerisinde (27 Temmuz) yapılacak Para Politikası Kurulu toplantı kararında da mevcut noktada herhangi bir değişiklik beklenmediği anlaşılıyor.
- Makroekonomik göstergelere yönelik beklentilere baktığımızda, büyüme yanlısı maliye politikalarının etkisi ile birlikte katılımcıların 2017 yılına ilişkin büyüme tahminlerinde yukarı yönlü revizyonlarına devam ettiği görülüyor. Bu çerçevede 2017 GSYİH büyüme oranı %4,1 olurken, bir önceki ay %3,4 seviyesinde gerçekleşmişti.

Rapor için [tıkayınız](#).

## Trump'ın sađlık reformuna Cumhuriyetçi desteđi azalıyor

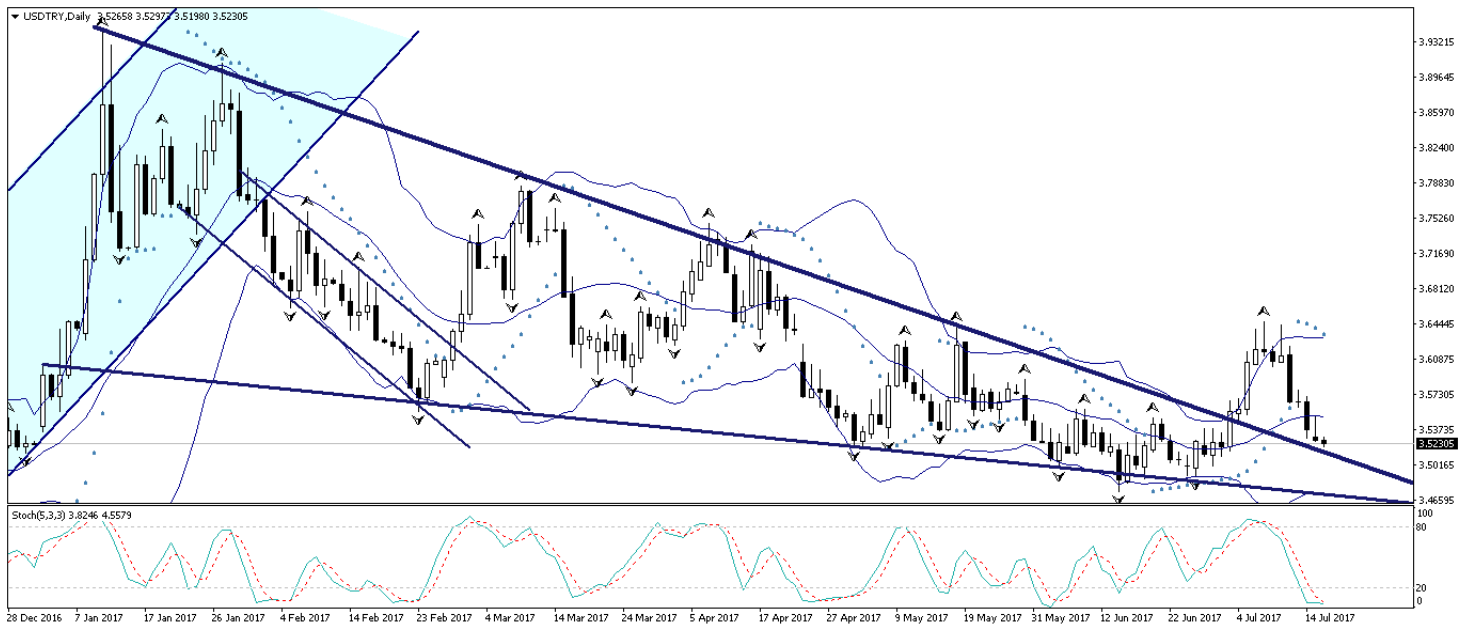
ABD'de iki Cumhuriyetçi senatörün daha, Trump'ın sađlık reformu sistemine verdikleri desteđi geri çektiklerini açıklaması ardından dolar endeksi sert bir şekilde deđer kaybetti. Senato çođunluk lideri Mitch McConnell, Cumhuriyetçi Parti'nin Obamacare'i kaldırarak yerine yeni bir sađlık reform getirme çabasının barlı olmayacağını düşündüğünü açıkladı. Bu gelişmelerin ardından 95 seviyesinin altına kadar gerileyerek Eylül 2016'dan bu yana en düşük seviyesine inen dolar endeksi, dün gün içerisinde 3,55 seviyesine kadar yükselen USDTRY paritesinin de 3,52'li seviyelere kadar geri çekilmesine neden oldu.

## Döviz & Emtia Analizleri

### USD/TRY

ABD'de iki Cumhuriyetçi senatörün daha, Trump'ın sağlık reformu sistemine verdikleri desteği geri çektiklerini açıklaması ardından dolar endeksi sert bir şekilde değer kaybetti. 95 seviyesinin altına kadar gerileyerek Eylül 2016'dan bu yana en düşük seviyesine inen dolar endeksi, dün gün içerisinde 3,55 seviyesine kadar yükselen USDTRY paritesinin de 3,52'li seviyelere kadar geri çekilmesine neden oldu. Temmuz ayının ilk haftasındaki yükselişi ile birlikte alçalan takoz formasyonunu yukarı yönlü kıran USDTRY paritesinin, dünkü sert gerilemesine rağmen yeni bir yükseliş patikası oluşturma çabasına devam ettiğini görüyoruz. Dolar endeksinde gece geç saatlerde görülen düşüş hareketi sonrasında eski formasyonunun (alçalan takoz formasyonu) sınırına kadar gerileyen USDTRY paritesinin, yeniden bu formasyon bünyesine dönmesini beklemiyoruz. Paritenin, formasyon sınırına denk gelen 3.5150 – 3.52 bandını aşağı yönlü kırmasını beklemekteyiz. Dolayısı ile USDTRY paritesinin mevcut seviyelerden yönünü yukarı çevirmesini ve kısa vadeli alım fırsatları vermesini beklemekteyiz. Bu noktada, 3,60 seviyesi üzerinin de yurt içi yerleşikler tarafından satış fırsatı olarak görüldüğünü ve kurdaki yükselişlerin 3,60 civarında kısa vadeli de olsa yavaşlama kaydedebileceğini belirtmekte fayda var. Türkiye'de yerleşiklerin döviz mevduat hesabı 7 Temmuz haftasında parite etkisinden arındırılmış olarak 3 milyar dolar azalmış durumda. Bu da, dolardaki yükselişin yurt içi yerleşikler tarafından satış fırsatı olarak değerlendirildiğini gösteriyor. Dolayısı ile yurt içi yerleşiklerin DTH'ları, TL üzerinde sert satış baskısı olduğu dönemlerde stabilizör görevi görerek kur üzerindeki baskıyı azaltabilir. Ancak, kurun kısa vadede, 3,60 üzerinde istikrarlı bir seyir izlemesinin ardından 3,70 seviyesini hedef haline getirebileceğini düşünmekteyiz. Kurdaki güncel teknik seviyelere bakacak olursak: Bu sabah saatleri itibariyle 3,5230 seviyesinden işlem görmekte olan USDTRY paritesinde 3,5296 seviyesi direnç, 3,5191 seviyesi ise destek konumunda. 3,5296 direncinin yukarı yönlü kırılması durumunda bir sonraki direnç seviyemiz 3,5430, 3,5191 desteğinin aşağı yönlü kırılması durumunda ise bir sonraki destek seviyemiz 3,5041.

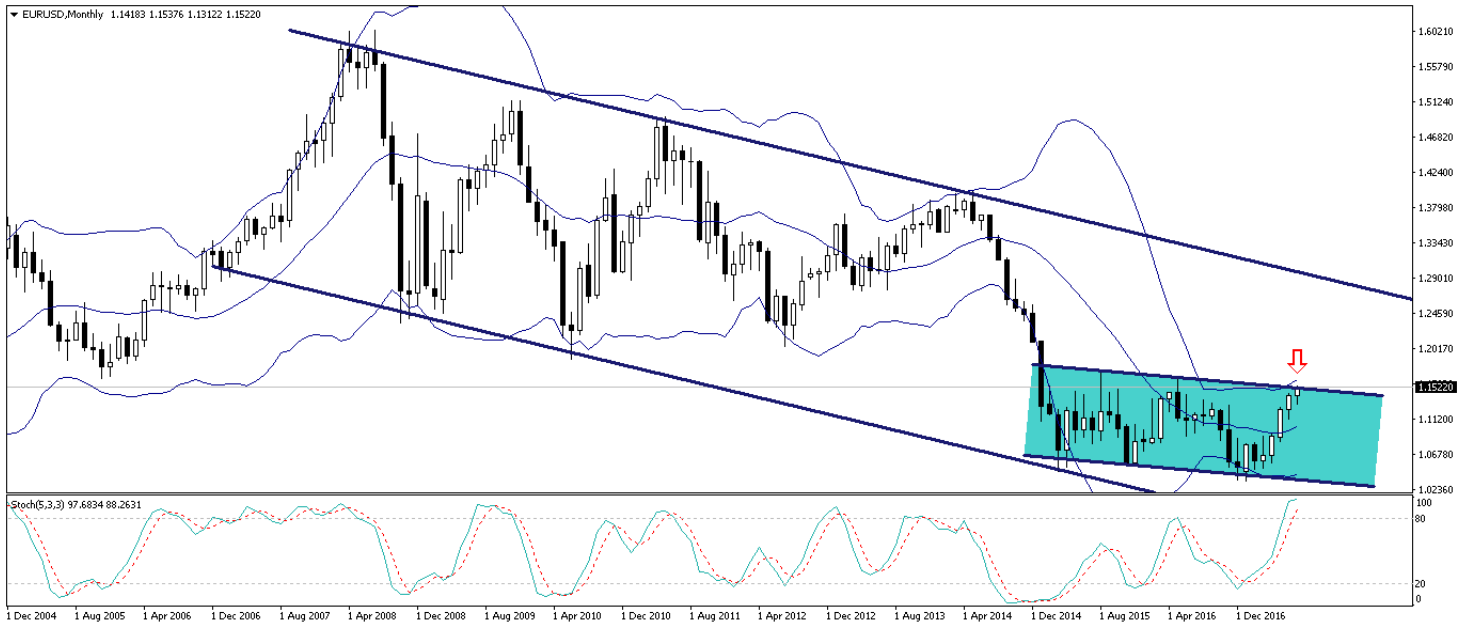
### USD/TL



## EUR/USD

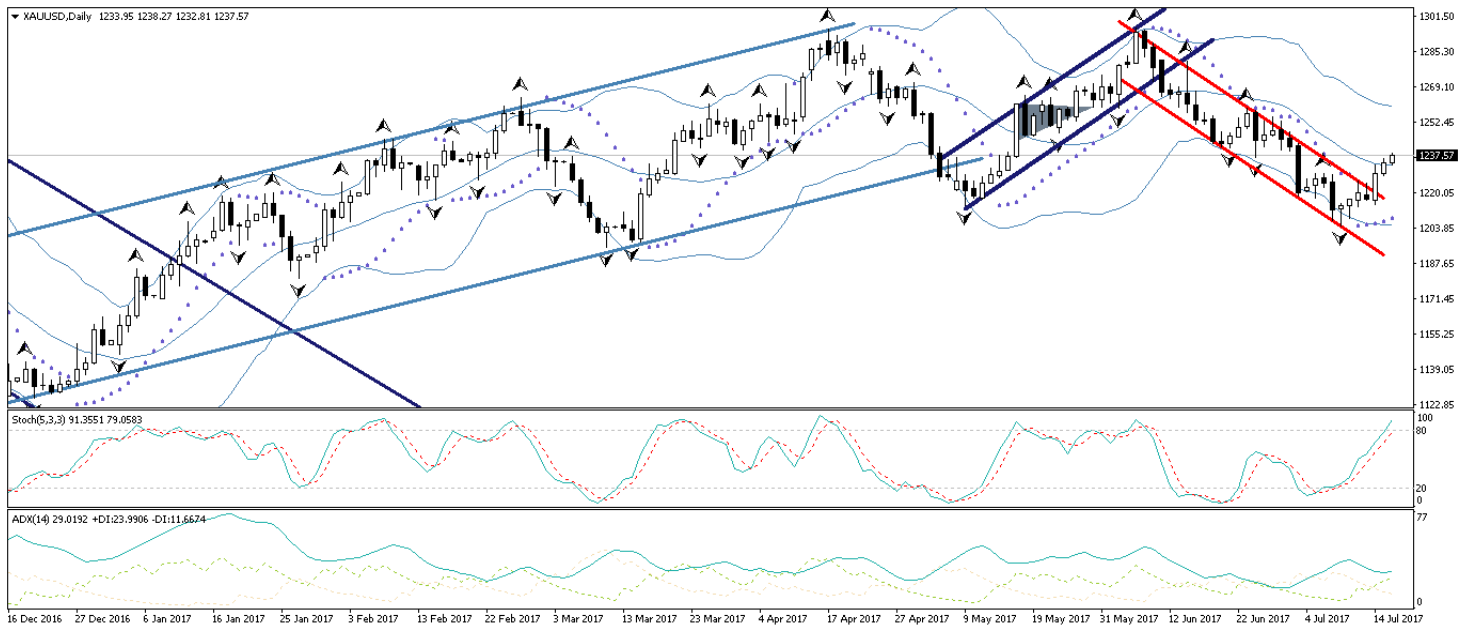
ABD'de iki Cumhuriyetçi senatörün daha, Trump'ın sağlık reformu sistemine verdikleri desteği geri çektiklerini açıklaması ardından dolar endeksi sert bir şekilde değer kaybetti. Senato çoğunluk lideri Mitch McConnell, Cumhuriyetçi Parti'nin Obamacare'i kaldırarak yerine yeni bir sağlık reform getirme çabasının barılı olmayacağını düşündüğünü açıkladı. Bu gelişmelerin ardından dolar endeksi 95 seviyesinin altına kadar gerileyerek Eylül 2016'dan bu yana en düşük seviyesine indi. Dolar endeksinde gevşeme ile birlikte 1,15 seviyesi üzerine yükselen EURUSD paritesi, bu sabah saatlerinde güçlü görünümünü koruyor. EURUSD paritesindeki kısa vadeli görünüm açısından Avrupa Merkez Bankası'nın bu hafta Perşembe günü gerçekleşecek olan toplantısı ve Başkan Mario Draghi'nin toplantı kararı ardından yapacağı konuşma oldukça önemli olacak. Teknik olarak EURUSD paritesinin (uzun vadeli) grafiği detaylı incelediğimizde: Aylık grafikteki teknik göstergelerin aşırı alıma işaret ettiği EURUSD paritesinin, bu uzun vadeli kanalı yukarı yönlü kırmasının zor olduğu görüşündeyiz. Bu da, paritenin kanal içerisindeki seyrini sürdürmesi durumunda, mevcut seviyelerin orta – uzun vadeli satış fırsatları verebileceği anlamını taşıyor. Kısacası, paritede, kısa – orta vadede, 1,14 seviyesi üzerinde kalıcı bir hareket görmeyi beklemiyoruz. Paritedeki güncel teknik seviyelere bakalım olursak: Bu sabah saatleri itibarıyla 1,1520 seviyesinden işlem görmekte olan EURUSD paritesinde, 1,1510 seviyesi destek, 1,1545 seviyesi ise direnç konumunda. Paritede 1,1545 direncinin yukarı yönlü kırılması durumunda bir sonraki direnç seviyemiz 1,1600, 1,1510 desteğinin aşağı yönlü kırılması durumunda ise bir sonraki destek seviyemiz 1,1482.

## EUR/USD



**XAU/USD**

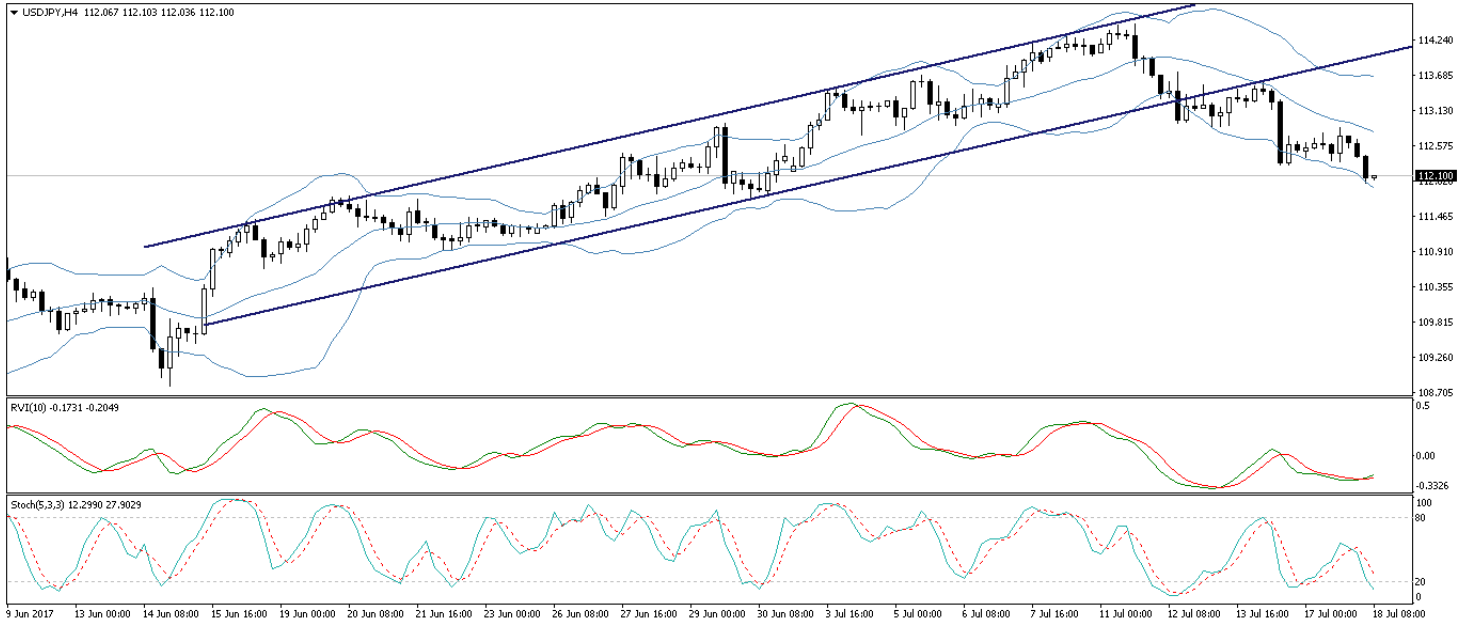
ABD'de iki Cumhuriyetçi senatörün daha, Trump'ın sağlık reformu sistemine verdikleri desteği geri çektiklerini açıklaması ardından dolar endeksi sert bir şekilde değer kaybetti. 95 seviyesinin altına kadar gerileyerek Eylül 2016'dan bu yana en düşük seviyesine inen dolar endeksi, altın fiyatlarının da yükselişine devam ederek 1235 seviyesi üzerine çıkmasını sağladı. Bu sabah saatleri itibariyle 1235 seviyesi üzerindeki seyrini sürdüren altın fiyatları, 20 günlük hareketli ortalamasına denk gelen 1232 seviyesi üzerinde tutunması durumunda yükseliş çabasını sürdürebilir. Altın fiyatlarındaki güncel teknik seviyelere bakacak olursak: Bu sabah saatleri itibariyle 1230,97 seviyesinden işlem görmekte olan altın fiyatlarında 1235,50 seviyesi destek, 1240,67 seviyesi ise direnç konumunda. 1240,67 direncinin yukarı yönlü kırılması durumunda bir sonraki direnç seviyemiz 1245, 1235,50 desteğinin aşağı yönlü kırılması durumunda ise bir sonraki destek seviyemiz 1230.

**XAU/USD**

## USD/JPY

Dün sabahki analizimizde, Kısa vadeli teknik göstergelerin düşüş hareketlerini işaret etmeye devam ettiği USDJPY paritesinde, kanal kırılması sonrasında düşüş hareketinin sürebileceğini ve paritenin 112 seviyesine doğru gerileyebileceğini belirtmiştik. ABD'de iki Cumhuriyetçi senatörün daha, Trump'ın sağlık reformu sistemine verdikleri desteği geri çektiklerini açıklaması ardından dolar endeksi 95 seviyesi altına kadar gerilerken, USDJY paritesi de 112 seviyesine doğru sert bir düşüş sergiledi. Bu sabah saatleri itibarıyla 112 seviyesinin hemen üzerinde hareket eden paritede, kısa vadeli teknik göstergelerin aşırı satıma işaret ettiği görülüyor. Bu noktada, mevcut seviyelerden yukarı yönlü bir düzeltme hareketi görülebilir ve parite kayıplarının ufak bir kısmını geri alabilir. Bu noktada, paritedeki uzun vadeli yönünü halen daha yukarı olduğunu ve kısa vadeli geri çekilmelerin orta – uzun vadede alım fırsatı verebileceğini belirtmemizde fayda var. Paritedeki güncel teknik seviyelere bakacak olursak: Bu sabah saatleri itibarıyla 112,10 seviyesinden işlem görmekte olan USDJPY paritesinde 112 seviyesi destek, 112,65 seviyesi ise direnç konumunda. 112 desteğinin aşağı yönlü kırılması durumunda bir sonraki destek seviyemiz 111,72, 112,65 direncinin yukarı yönlü kırılması durumunda ise bir sonraki direnç seviyemiz 113,15.

## USD/JPY





## Piyasalara Genel Bakış

	Son Fiyat / Değer	Değişim					YBB
		1 günlük	1 haftalık	1 aylık	6 aylık		
<b>Hisse senedi endeksleri</b>							
<b>Gelişmiş Piyasalar</b>							
S&P	2.459	%0,0	%1,3	%1,1	%8,2	%9,8	
DAX	12.587	-%0,4	%1,1	-%1,3	%8,5	%9,6	
FTSE	7.404	%0,3	%0,5	-%0,8	%2,2	%3,7	
Nikkei	20.119	-%0,5	-%0,4	%0,3	%6,4	%4,7	
<b>Gelişmekte olan Piyasalar</b>							
Türkiye	106.217	%1,0	%5,1	%8,2	%28,3	%35,9	
Çin	3.176	-%0,6	-%1,4	%1,1	%1,4	%1,7	
Hindistan	32.075	-%0,6	%0,4	%2,6	%16,9	%19,7	
Endonezya	5.841	-%0,4	%0,8	%1,7	%9,9	%9,9	
Rusya	1.959	-%0,1	%1,7	%7,5	-%9,7	-%12,3	
Brezilya	65.212	-%0,3	%3,5	%5,8	%1,7	%8,3	
Meksika	51.332	%0,3	%1,4	%4,3	%10,7	%12,5	
Güney Afrika	53.827	%0,4	%3,1	%5,9	%1,7	%6,3	
<b>Oynaklık Endeksleri</b>							
VIX	10	%3,3	-%11,6	-%5,3	-%17,3	-%30,1	
EM VIX	14	-%0,1	-%10,6	%4,5	-%23,2	-%35,7	
MOVE	50	-%2,0	-%6,0	-%3,1	-%32,4	-%30,2	
<b>Döviz Kurları (ABD dolarına karşı)</b>							
Türkiye	3,5285	-%0,3	-%2,2	%0,2	-%6,2	%0,1	
Brezilya	3,1821	%0,1	-%2,3	-%3,1	-%0,9	-%2,1	
Güney Afrika	12,9493	-%0,7	-%4,0	-%0,4	-%3,8	-%5,8	
Çin	6,77	-%0,1	-%0,5	-%0,7	-%1,1	-%2,5	
Hindistan	64,3525	-%0,1	-%0,3	-%0,1	-%5,3	-%5,3	
Endonezya	13328	-%0,1	-%0,5	%0,3	-%0,2	-%1,1	
<b>CDS *</b>							
Türkiye	189,1	-1,6	-12,2	13,3	-50,7	-25,5	
Brezilya	220,7	-3,1	-15,0	0,6	-24,4	13,6	
Güney Afrika	195,3	-0,7	-11,5	16,8	a.d.	a.d.	
Endonezya	116,7	-0,2	-5,3	8,3	-15,2	2,0	
Rusya	164,6	-0,1	-8,5	8,0	a.d.	a.d.	
<b>10 yıllık bono faizleri</b>							
Türkiye	%10,6	0,0	0,9	0,2	-0,6	-0,8	
Brezilya	%10,2	0,0	-0,3	-0,2	-0,8	a.d.	
Güney Afrika	%8,6	0,0	-0,2	0,1	0,0	-0,3	
Hindistan	%6,5	0,0	0,0	0,0	0,0	-0,1	
Endonezya	%7,0	0,0	-0,2	0,2	-0,6	-1,0	
<b>10 yıllık Eurobond faizleri (USD)</b>							
Türkiye	%5,2	-0,01	0,68	0,13	-0,62	-0,70	
Brezilya	%4,7	-0,04	-0,20	-0,10	-0,20	-0,81	
Güney Afrika	%4,6	0,00	0,00	0,14	0,05	-0,29	
Endonezya	%3,8	-0,03	-0,07	0,15	-0,25	-0,56	
<b>Emtia</b>							
Ham Petrol - Brent USD/varil	48,42	-%1,0	%3,3	%3,2	-%12,7	-%14,8	
Ham Petrol - WTI USD/varil	46,02	-%1,1	%3,6	%4,1	-%12,3	-%14,3	
Altın - USD / oz	1233,7	%0,5	%1,7	-%0,8	%1,7	%7,1	
Gümüş - USD / t oz.	16,05	%1,0	%3,0	-%2,7	-%6,4	%0,4	
Commodity Bureau Index	443,95	%0,0	-%0,7	%0,6	%2,7	%4,9	

\* Değişim değerleri baz olarak ifade edilmiştir.

Kaynak: Bloomberg

## Yatırım Merkezlerimiz

### Genel Müdürlük

Nispetiye Cad. B-3 Blok Kat: 7-9  
Akmerkez Etiler - İSTANBUL  
0 212 355 46 46

### Adana

Cemal Paşa Mah. Gazipaşa Bul.  
Cemal Uğurlu Apt. Kat: 1 D: 4 ADANA

(0 322) 457 77 55

### Ankara

Remzi Oğuz Arık Mah. Tunalı Hilmi Cad.  
Yaprak Apt. No: 94 Kat: 2 D: 9  
Kavaklıdere Çankaya - ANKARA

(0 312) 435 18 36

### Antalya

Şirinyalı Mah. İsmet Göksen Cad. Özden  
Apt. No:82/6 Muratpaşa - ANTALYA

(0 242) 248 45 20

### Bakırköy

İstanbul Cad. Bakırköy İş Merkezi No:  
6 Kat: 4 D: 14 Bakırköy - İSTANBUL

(0 212) 570 52 59

### Bursa

Muradiye Mah. Çekirge Cad. Koşer Apt.  
No: 49 Kat: 2 D: 4 Osmangazi - BURSA

(0 224) 225 64 10

### Denizli

Saraylar Mah. 2. Ticari Yol No: 32 Kat: 5  
DENİZLİ

(0 258) 265 87 85

### Erenköy

Bağdat Cad. Çubukçu Apt. No: 333  
Kat: 2 D: 4 Kadıköy - İSTANBUL

(0 216) 348 82 82

### Gaziantep

İncilipinar Mah. Gazimuhtarpaşa Bul.  
Kepkepzade Park İş Merkezi B Blok No:  
18 Kat: 1 D: 5 GAZİANTEP

(0 342) 232 35 35

### Girne

Şehit Necati Gürkaya Mevkii Çağdaş Apt.  
Kat: 1 D: 1 Girne - KKTC

(0 392) 815 14 54-55-56

### İzmir

Şair Eşref Bul. Ragıp Şanlı İş Merkezi  
No: 6 Kat: 3 D: 306 Çankaya - İZMİR

(0 232) 445 01 61

### İzmit

Hürriyet Cad. Kaya İşhanı No: 39/5 İzmit  
KOCAELİ

(0 262) 323 11 33

### İzmit İrtibat

Ömerağa Mah. Alemdar Cad. İ. Kolaylı  
Apt. No: 8 Kat: 2 İzmit KOCAELİ

(0 262) 260 01 01

### Karadeniz Ereğli

Murtaza Mah. Hamamüstü Sok. İ. Esat  
Taneri İş Merkezi No: 19 Kat: 2  
Karadeniz Ereğli - ZONGULDAK

(0 372) 316 40 50

### Kartal

Üsküdar Cad. Cevat Kayacan Apt. No:  
26 Kat: 4 D: 8 Kartal - İSTANBUL

(0 216) 306 22 71 - 306 22 06

### Kayseri

Cumhuriyet Mah. Sultan Hamam Cad.  
Kavuncu İş Merkezi No: 17 Kat: 1 D: 2  
KAYSERİ

(0 352) 221 08 68 - 222 82 51

### Mersin

Çankaya Mah. Bahri OK İş Merkezi B  
Blok No: 78 MERSİN

(0 324) 238 11 89

## Uyarı Notu

Bu raporda yer alan yatırım bilgi, yorum ve tavsiyeleri, yorum ve tavsiyede bulunanların kişisel görüşlerine dayanmakta olup finansal bilgi ve genel yatırım tavsiyesi kapsamında hazırlanmıştır ve hiçbir şekilde yatırım danışmanlığı kapsamında değildir. Yatırım danışmanlığı hizmeti; yetkili kuruluşlar tarafından kişilerin risk ve getiri tercihleri dikkate alınarak kişiye özel sunulmaktadır. Burada yer alan yorum ve tavsiyeler ise genel niteliktedir. Bu tavsiyeler, mali durumunuz ile risk ve getiri tercihlerinize uygun olmayabilir. Bu nedenle, sadece burada yer alan bilgilere dayanarak yatırım kararı verilmesi beklentilerinize uygun sonuçlar doğurmayabilir.

Yatırım Danışmanlığı hizmeti talep edilmesi halinde; yatırımcının Tacirler Yatırım Menkul Değerler A.Ş. ile Yatırım Danışmanlığı sözleşmesi imzalamış olması, Yerindelik Testi'ni tamamlamış ve risk grubunun belirlemiş olması zorunludur.

Bu raporda yer alan her türlü bilgi, yorum ve tavsiye uygunluk testi ile tespit edilecek risk grubunuz ve getiri beklentiniz ile uyumlu olmayabilir. Dolayısıyla, uygunluk testi neticesinde risk grubunuz tespit edilmeden sadece burada yer alan bilgilere dayanılarak yatırım kararı verilmesi amaç, bilgi ve tecrübenize uygun sonuçlar doğurmayabilir.

Bu rapor herhangi bir sürede belirli bir getirinin sağlanacağına dair bir taahhüt içermemekte olup, zaman içerisinde piyasa koşullarında meydana gelen değişiklikler nedeniyle yorum ve tavsiyelerde değişiklikler söz konusu olabilir. Bu raporda bahsedilen yatırım araçlarının fiyatları ve değerleri yatırımcıların menfaatlerine aykırı olarak hareket edebilir ve netice itibarıyla yatırımcılar anaparalarını kaybetme riski ile karşı karşıya kalabilirler. Bu raporda yer alan geçmiş performans verileri gelecekte elde edilecek sonuçların bir garantisi olarak kabul edilemez.

Bu raporda yer alan tüm bilgiler ve görüşler yatırımcıları bilgilendirmek amacıyla, Tacirler Yatırım Menkul Değerler A.Ş. tarafından güncel ve güvenilir kaynaklardan temin edilmiş olmakla beraber, Tacirler Yatırım Menkul Değerler A.Ş. söz konusu bilgilerin doğru ve tam olduğunu taahhüt etmemektedir. Raporlardaki yorumlardan, bilgilerin tam veya doğru olmaması ve/veya güncellenme nedeniyle doğabilecek maddi ve manevi zararlardan Tacirler Yatırım Menkul Değerler A.Ş. ve çalışanları sorumlu tutulamaz.

Bu rapor, sadece gönderildiği kişilerin kullanımı içindir. Bu raporun tümü veya bir kısmı Tacirler Yatırım Menkul Değerler A.Ş.'nin yazılı izni olmadan çoğaltılamaz, yayınlanamaz veya üçüncü kişilere gösterilemez, ticari amaçla kullanılamaz. Aksi halde, Tacirler Yatırım Menkul Değerler A.Ş. uğramış olduğu bütün zarar ve ziyarı talep etme hakkını saklı tutar.