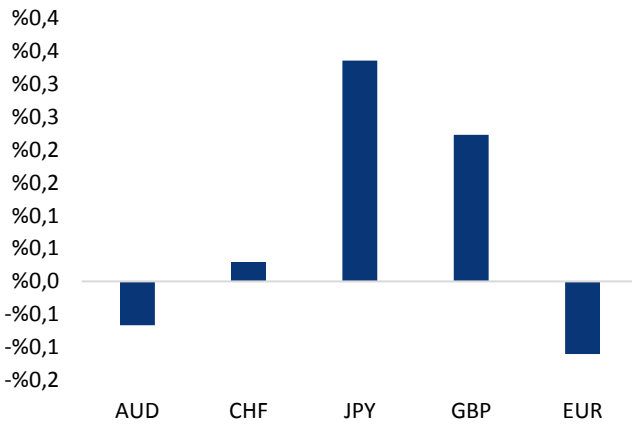


Haber Başlıkları

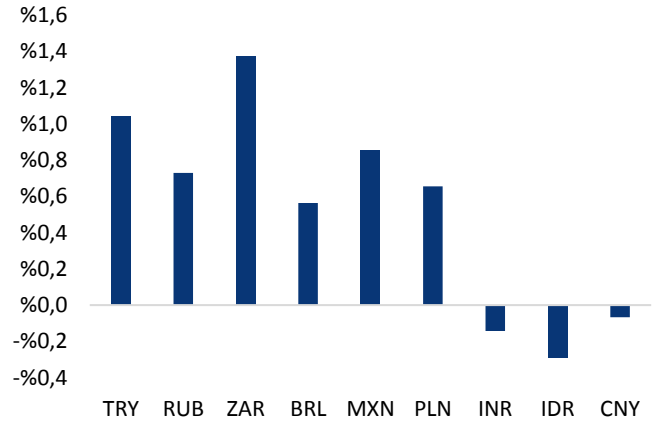
- 4 – 11 Mayıs haftasında yabancı yatırımcılar hisse senedi piyasasında 28,8 milyon dolarlık sınırlı bir alım gerçekleştirdiler. Bono piyasasında bir önceki hafta görülen 88 milyon dolarlık satışın ardından, yabancı yatırımcılar söz konusu hafta içerisinde 206 milyon dolarlık daha satış gerçekleştirdi. Ayrıntılı rapor için [tıklayınız](#).
- TCMB'nin yayınladığı basın duyurusunun piyasalar üzerindeki etkisinin azalması ile birlikte kur ve tahvil faizleri yeniden yükselişe geçti. USDTRY paritesi yeniden 4,45 seviyesi üzerine yükseldi.
- Küresel görünümün de TL varlıklar üzerinde zayıflık yarattığı görülüyor. Dolar endeksi ve petrol fiyatlarındaki yükseliş sürerken, gelişmekte olan ülke piyasalarındaki genel zayıf görünüm de devam ediyor. Mevcut görünümde, Endonezya kaynaklı risklerin bulaşıcılık etkisi yaratacağı endişesi gündemde. Endonezya Merkez Bankası, para birimindeki düşüşü kontrol altına almak adına faizi %4,25'ten %4,5'e yükseltti. Ancak, daha fazla faiz artırımına ihtiyaç olduğu piyasa beklentileri arasında yer alıyor.
- Meksika Merkez Bankası gecelik faizleri %7,5'te sabit bıraktı. Bu oran 2009'dan beri faiz oranlarının bulunduğu en yüksek seviye konumunda. Meksika'nın enflasyon oranı Nisan ayında 2016 Aralık ayından beri en düşük seviyesine gerilemişti.
- Dolar endeksi, bu hafta içerisinde ABD'den gelen ve olumlu bir performansı işaret eden Perakende Satışlar ve Sanayi Üretimi verilerinin ardından yükselişini sürdürüyor. Endeks, bu sabah saatleri itibarıyla 93,40 seviyesi üzerinde hareket ediyor.
- İtalya'nın popülist partileri olan Beş Yıldız ve Kuzey Ligi (League) partilerinin liderlerinin, başbakanlık için aday gösterecekleri isim konusunda ilerleme kaydettikleri ve hükümet programında anlaşma sağladıkları belirtildi. Popülist liderlerin Avrupa Birliği anlaşmalarında değişiklik yapma konusundaki ısrarı piyasalarda endişeli bir hava oluşmasına neden oluyor.
- İtalya'da kurulma aşamasında olan yeni koalisyon hükümetinin yarattığı belirsizlik nedeniyle değer kaybeden euro, dolar endeksindeki yükseliş hareketini besleyen nedenler arasında yer alıyor.
- Petrol fiyatlarındaki ralli, Orta Doğu'da devam eden gerginlik ve küresel petrol stoklarında görülen azalma ile birlikte devam ediyor. Brent petrol 80\$ seviyesi üzerini test ederken, ham petrol fiyatları ise 72\$ seviyesi üzerine yükseldi.
- ABD Borsaları, teknoloji sektöründeki gerilemenin enerji sektöründeki ralliyi silmesiyle, işlem gününü düşüşle sonlandırdı. Dow Jones Sanayi Endeksi 54,95 puan (%0,22) düşüşle 24.713,98 puana, S&P 500 Endeksi 2,33 puan (%0,09) azalışla 2.720,13 puana geriledi.

Gelişmiş ülke para birimlerinin son işlem gününe göre getirileri *







Kaynak: Bloomberg, Tacirler Yatırım * ABD dolarına karşı

Gelişmekte olan ülke para birimlerinin son işlem gününe göre getirileri *



Kaynak: Bloomberg, Tacirler Yatırım * ABD dolarına karşı

Günlük Ekonomi Takvimi

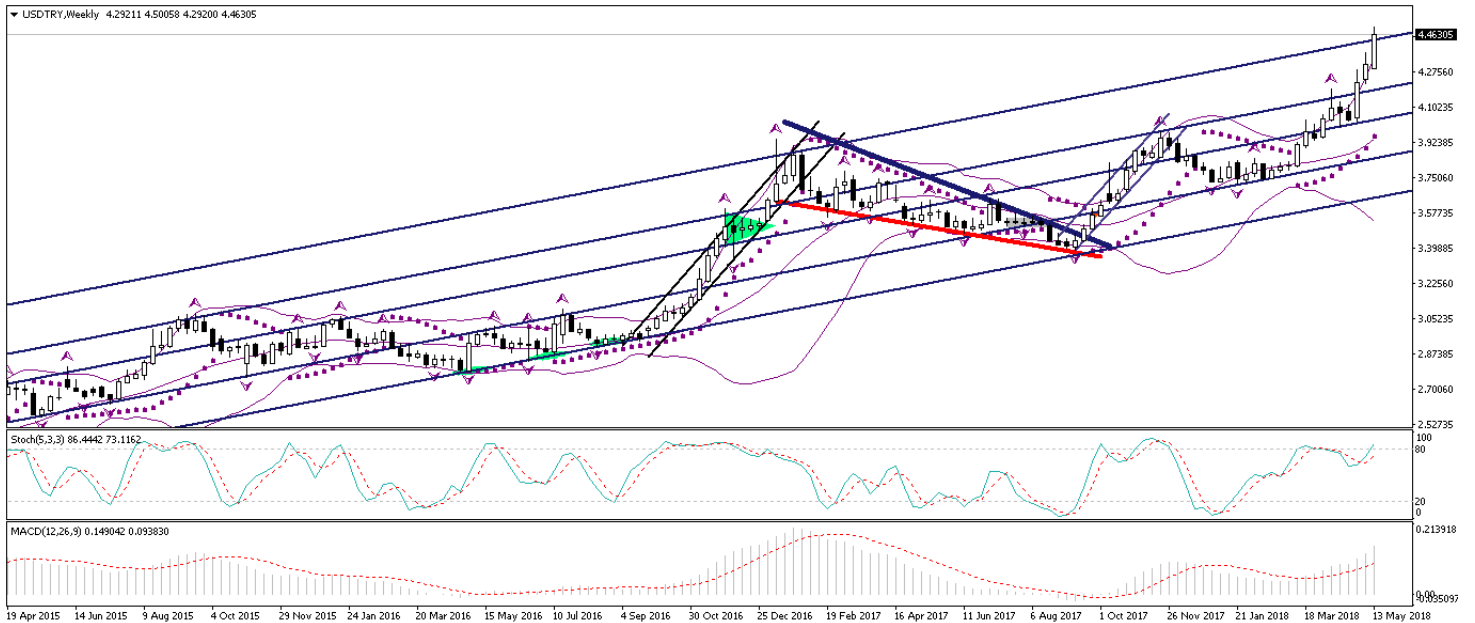
Ülke	Veri	Saat	Beklenti	Önceki
	Almanya Nisan Ayı Aylık ÜFE	09:00	%0,3	%0,1
	Almanya Nisan Ayı Yıllık ÜFE	09:00	%1,8	%1,9
	Cleveland Fed Başkanı Mester'in Konuşması (FOMC'de oy sahibi)	10:00		
	Fed Yönetim Kurulu Üyesi Brainard'ın Konuşması (FOMC'de oy sahibi)	16:15		

Döviz & Emtia Analizleri

USD/TRY

TCMB'nin yayınladığı basın duyurusunun piyasalar üzerindeki etkisinin azalması ile birlikte kur ve tahvil faizlerinin yeniden yükselişe geçtiğini görüyoruz Bunun yanı sıra, küresel görünümün de TL varlıklar üzerinde zayıflık yarattığı görülüyor. Dolar endeksi ve petrol fiyatlarındaki yükseliş sürerken, gelişmekte olan ülke piyasalarındaki genel zayıf görünüm de devam ediyor. Dolar endeksi, bu hafta içerisinde ABD'den gelen ve olumlu bir performansı işaret eden Perakende Satışlar ve Sanayi Üretimi verilerinin ardından yükselişini sürdürüyor. Endeks, bu sabah saatleri itibarıyla 93,40 seviyesi üzerinde hareket ediyor. İtalya'da kurulma aşamasında olan yeni koalisyon hükümetinin yarattığı belirsizlik nedeniyle değer kaybeden euro da, dolar endeksindeki yükseliş hareketini besleyen nedenler arasında yer alıyor. Tüm bu gelişmelerin etkisi ile birlikte USDTRY paritesi, 4,40 seviyesine doğru gerilemesinin ardından yeniden 4,45 seviyesi üzerine yerleşmiş durumda. Bu koşullar altında, kurda istikrarlı bir geri çekilme hareketi görmeyi beklememekteyiz. Ancak, TCMB'nin güçlü bir faiz artırımını işaret eden bir açıklamada bulunması durumunda Türk lirasındaki değer kaybının azalması ve kurda sert bir geri çekilme hareketi görülme söz konusu olabilir. Ancak TCMB'den güçlü faiz artırımına ilişkin net bir açıklama gelmemesi durumunda kurda yukarı yönlü eğilimin sürmesi beklenebilir. Kurun kısa vadede yeniden 4,50 seviyesi üzerine hedef haline getirebileceğini düşünüyoruz. USDTRY paritesi bu sabah saatleri itibarıyla 4,4630 seviyesinden işlem görüyor. Paritede rekor seviyelere yakın bir bölgede bulunduğundan dolayı yukarı yönlü hareketleri sınırlayabilecek güçlü bir direnç veya düşüş hareketlerinde destek görevi görebilecek önemli bir seviyemiz bulunmuyor.

USD/TL



EUR/USD

Dolar endeksindeki yükseliş eğilimi ve zayıf euro ile birlikte EURUSD paritesinin aşağı yönlü hareketine devam ettiğini görmekteyiz. Dün yeniden 1,18 seviyesine altına sarkarak 1,1777 seviyesine kadar gerileyen parite, bu sabah saatleri itibariyle 1,18 seviyesinin hemen üzerinde hareket ediyor. İtalya'da kurulma aşamasında olan yeni koalisyon hükümetinin yarattığı belirsizlik euro üzerinde baskı yaratmaya devam ediyor. İtalya'nın popülist partileri olan Beş Yıldız ve Kuzey Ligi (League) partilerinin liderlerinin, başbakanlık için aday gösterecekleri isim konusunda ilerleme kaydettikleri ve hükümet programında anlaşma sağladıkları belirtildi. Popülist liderlerin Avrupa Birliği anlaşmalarında değişiklik yapma konusundaki ısrarı piyasalarda endişeli bir hava oluşmasına neden oluyor. İtalya'da kurulma aşamasında olan yeni koalisyon hükümetinin yarattığı belirsizlik nedeniyle değer kaybeden euro, dolar endeksindeki yükseliş hareketini besleyen nedenler arasında yer alıyor. Bu belirsizlikler ve güçlü dolar endeksi ile birlikte gerileyen EURUSD paritesinin ise bu sabah saatleri itibariyle 1,18 seviyesi üzerinde hareket ettiğini görüyoruz. Bu noktada paritenin kısa vadede düşüş eğilimini korumasını ve yükseliş hareketlerinin cılız kalmasını beklemekteyiz. Paritedeki kısa vadeli teknik seviyelere bakalım olursak: Bu sabah saatleri itibariyle 1,1807 seviyesinden işlem görmekte olan EURUSD paritesinde, 1,1758 seviyesi destek, 1,1815 seviyesi ise direnç konumunda. Paritede 1,1815 direncinin yukarı yönlü kırılması durumunda bir sonraki direnç seviyemiz 1,1861, 1,1758 desteğinin aşağı yönlü kırılması durumunda ise bir sonraki destek seviyemiz 1,1711.

EUR/USD



XAU/USD

Dolar endeksinin bu hafta içerisinde sergilediği güçlü performans ile birlikte haftayı düşüşle kapamaya hazırlanan altın fiyatları, 1290 seviyesi altındaki seyrini sürdürüyor. Hemen hemen her bültenimizde, altın fiyatlarındaki mevcut düşüş hareketinin kalıcı olmasını beklediğimizi ve bu seviyelerin alım fırsatı verebileceğini düşündüğümüzü belirtiyoruz. Artan jeopolitik risklerin ve yükselen petrol fiyatlarının altını yukarı yönlü destekleyeceğini düşünmekle birlikte, ABD’de hızlanan enflasyon ve bunun karşısında çok da aceleci davranmak istemeyen Fed üyelerinin de altında orta – uzun vadeli yönün yukarı olduğu yönündeki görüşümüzü desteklediğini görüyoruz. Dolayısı ile mevcut seviyelerin alım fırsatı olduğu görüşündeyiz. Altın önümüzdeki dönemde yeniden 1360 seviyesine doğru yükselişe geçmesini beklemekteyiz. Dolayısı ile yatırımcılarımıza olası geri çekilmelerde oluşabilecek alım fırsatlarını değerlendirmelerini öneriyoruz. Bugün içerisinde ise altın fiyatlarının 1286 – 1293 seviyeleri arasında işlem görmesini bekliyoruz. Altındaki kısa vadeli teknik seviyelere bakacak olursak: Bu sabah saatleri itibariyle 1289,29 seviyesinden işlem görmekte olan altın fiyatlarında 1287,90 seviyesi destek, 1292,67 seviyesi ise direnç konumunda. 1292,67 direncinin yukarı yönlü kırılması durumunda bir sonraki direnç seviyemiz 1297,89, 1287,90 desteğinin aşağı yönlü kırılması durumunda ise bir sonraki destek seviyemiz 1285.

XAU/USD



Piyasalara Genel Bakış

	Son Fiyat / Değer	Değişim					YBB
		1 günlük	1 haftalık	1 aylık	6 aylık		
Hisse senedi endeksleri							
Gelişmiş Piyasalar							
S&P	2,720	-%0.1	-%0.1	%0.4	%5.5	%1.7	
DAX	13,115	%0.9	%0.7	%4.2	%0.9	%1.5	
FTSE	7,788	%0.7	%1.1	%6.4	%5.5	%1.3	
Nikkei	22,838	%0.4	%0.7	%3.5	%2.4	%0.7	
Gelişmekte olan Piyasalar							
Türkiye	101,869	-%0.3	-%0.5	-%9.1	-%4.1	-%11.7	
Çin	3,154	%0.3	%0.0	%2.3	-%6.5	-%4.4	
Hindistan	35,149	%0.0	-%1.1	%2.4	%5.4	%3.2	
Endonezya	5,816	%0.4	-%2.0	-%7.6	-%3.5	-%8.2	
Rusya	2,324	-%0.6	%0.5	%3.7	%9.0	%10.1	
Brezilya	83,622	-%3.4	-%2.6	-%2.5	%13.9	%9.4	
Meksika	45,788	-%1.4	-%1.6	-%6.7	-%4.3	-%7.2	
Güney Afrika	58,184	-%0.7	%0.3	%0.8	-%3.2	-%2.2	
Oynaklık Endeksleri							
VIX	13	%0.1	%1.5	-%11.9	%17.5	%21.6	
EM VIX	19	%3.6	%5.5	-%3.6	%17.2	%17.7	
MOVE	54	-%1.7	%13.4	%12.1	%10.4	%16.3	
Döviz Kurları (ABD dolarna karşı)							
Türkiye	4.4606	%1.0	%5.4	%8.9	%15.1	%17.4	
Brezilya	3.6968	%0.6	%4.1	%8.5	%13.4	%11.7	
Güney Afrika	12.607	%1.4	%2.5	%5.2	-%9.9	%1.8	
Çin	6.3672	-%0.1	%0.3	%1.3	-%3.9	-%2.1	
Hindistan	67.6975	-%0.1	%0.6	%3.1	%4.1	%6.0	
Endonezya	14052	-%0.3	a.d.	%2.1	%3.9	%3.6	
CDS *							
Türkiye	269.1	9.4	23.4	30.3	-40.9	43.5	
Brezilya	192.7	3.1	7.9	13.8	-25.3	39.2	
Güney Afrika	172.6	5.4	3.5	12.2	-49.0	38.0	
Endonezya	122.6	-0.2	3.5	23.2	-10.2	42.4	
Rusya	134.4	1.9	-0.2	-9.4	-22.8	30.2	
10 yıllık bono faizleri							
Türkiye	%14.9	0.3	1.3	1.9	2.4	3.3	
Brezilya	%10.2	0.1	0.3	0.4	0.1	0.0	
Hindistan	%7.9	0.0	0.2	0.4	0.8	0.6	
Endonezya	%7.2	0.0	a.d.	0.6	0.6	0.9	
10 yıllık Eurobond faizleri (USD)							
Türkiye	%7.1	0.04	0.49	1.10	1.68	a.d.	
Brezilya	%5.5	0.09	0.27	0.54	0.77	0.91	
Güney Afrika	%5.2	0.00	0.03	0.45	0.49	0.70	
Endonezya	%4.6	0.04	a.d.	0.51	a.d.	a.d.	
Emtia							
Ham Petrol - Brent USD/varil	79.3	%0.0	%2.4	%10.8	%26.4	%18.6	
Ham Petrol - WTI USD/varil	71.49	%0.0	%0.2	%7.5	%26.4	%18.3	
Altın - USD / oz	1289.4	-%0.2	-%2.5	-%4.3	-%0.5	-%1.5	
Gümüş - USD / t oz.	16.413	%0.7	-%1.6	-%2.2	-%5.5	-%4.3	
Commodity Bureau Index	443.39	%0.0	-%0.2	%0.6	%3.5	%2.6	

* Değişim değerleri baz olarak ifade edilmiştir.

Kaynak: Bloomberg

Yatırım Merkezlerimiz

Genel Müdürlük

Nispetiye Cad. B-3 Blok Kat: 9 Akmerkez
Etiler - İSTANBUL
0 212 355 46 46

Adana

Cemal Paşa Mah. Gazipaşa Bul.
Cemal Uğurlu Apt. Kat: 1 D: 4 ADANA

(0 322) 457 77 55

Ankara

Remzi Oğuz Arık Mah. Tunalı Hilmi Cad.
Yaprak Apt. No: 94 Kat: 2 D: 9
Kavaklıdere Çankaya - ANKARA

(0 312) 435 18 36

Antalya

Şirinyalı Mah. İsmet Gökşen Cad. Özden
Apt. No:82/6 Muratpaşa - ANTALYA

(0 242) 248 45 20

Bakırköy

İstanbul Cad. Bakırköy İş Merkezi No:
6 Kat: 4 D: 14 Bakırköy - İSTANBUL

(0 212) 570 52 59

Bursa

Muradiye Mah. Çekirge Cad. Koçer Apt.
No: 49 Kat: 2 D: 4 Osmangazi - BURSA

(0 224) 225 64 10

Denizli

Saraylar Mah. 2. Ticari Yol No: 32 Kat: 5
DENİZLİ

(0 258) 265 87 85

Erenköy

Bağdat Cad. Çubukçu Apt. No: 333
Kat: 2 D: 4 Kadıköy - İSTANBUL

(0 216) 348 82 82

Gaziantep

İncilipinar Mah. Gazimuhtarpaşa Bul.
Kepkepzade Park İş Merkezi B Blok No:
18 Kat: 1 D: 5 GAZİANTEP

(0 342) 232 35 35

Girne

Şehit Necati Gürkaya Mevkii Çağdaş Apt.
Kat: 1 D: 1 Girne - KKTC

(0 392) 815 14 54-55-56

İzmir

Şair Eşref Bul. Ragıp Şanlı İş Merkezi
No: 6 Kat: 3 D: 306 Çankaya - İZMİR

(0 232) 445 01 61

İzmit

Hürriyet Cad. Kaya İşhanı No: 39/5 İzmit -
KOCAELİ

(0 262) 323 11 33

İzmit İrtibat

Ömerağa Mah. Alemdar Cad. İ. Kolaylı
Apt. No: 8 Kat: 2 İzmit KOCAELİ

(0 262) 260 01 01

Karadeniz Ereğli

Murtaza Mah. Hamamüstü Sok. İ. Esat
Taneri İş Merkezi No: 19 Kat: 2
Karadeniz Ereğli - ZONGULDAK

(0 372) 316 40 50

Kartal

Üsküdar Cad. Cevat Kayacan Apt. No:
26 Kat: 4 D: 8 Kartal - İSTANBUL

(0 216) 306 22 71 - 306 22 06

Kayseri

Cumhuriyet Mah. Turan Cad. Turan Plaza
Apt. No:8 Kat:2 D:5 Melikgazi / KAYSERİ

(0 352) 221 08 68 - 222 82 51

Mersin

Çankaya Mah. Bahri Ok İş Merkezi B
Blok No: 78 MERSİN

(0 324) 238 11 89

Marmaris İrtibat Bürosu

Kemeraltı Mah. Orgeneral Mustafa
Muğlalı Cad. Güven Apt. No: 22 D: 2
Marmaris / MUĞLA

(0 252) 321 08 00

Uyarı Notu

Bu raporda yer alan yatırım bilgi, yorum ve tavsiyeleri, yorum ve tavsiyede bulunanların kişisel görüşlerine dayanmakta olup finansal bilgi ve genel yatırım tavsiyesi kapsamında hazırlanmıştır ve hiçbir şekilde yatırım danışmanlığı kapsamında değildir. Yatırım danışmanlığı hizmeti; yetkili kuruluşlar tarafından kişilerin risk ve getiri tercihleri dikkate alınarak kişiye özel sunulmaktadır. Burada yer alan yorum ve tavsiyeler ise genel niteliktedir. Bu tavsiyeler, mali durumunuz ile risk ve getiri tercihlerinize uygun olmayabilir. Bu nedenle, sadece burada yer alan bilgilere dayanarak yatırım kararı verilmesi beklentilerinize uygun sonuçlar doğurmayabilir.

Yatırım Danışmanlığı hizmeti talep edilmesi halinde; yatırımcının Tacirler Yatırım Menkul Değerler A.Ş. ile Yatırım Danışmanlığı sözleşmesi imzalamış olması, Yerindelik Testi'ni tamamlamış ve risk grubunun belirlemiş olması zorunludur.

Bu raporda yer alan her türlü bilgi, yorum ve tavsiye uygunluk testi ile tespit edilecek risk grubunuz ve getiri beklentiniz ile uyumlu olmayabilir. Dolayısıyla, uygunluk testi neticesinde risk grubunuz tespit edilmeden sadece burada yer alan bilgilere dayanılarak yatırım kararı verilmesi amaç, bilgi ve tecrübenize uygun sonuçlar doğurmayabilir.

Bu rapor herhangi bir sürede belirli bir getirinin sağlanacağına dair bir taahhüt içermemekte olup, zaman içerisinde piyasa koşullarında meydana gelen değişiklikler nedeniyle yorum ve tavsiyelerde değişiklikler söz konusu olabilir. Bu raporda bahsedilen yatırım araçlarının fiyatları ve değerleri yatırımcıların menfaatlerine aykırı olarak hareket edebilir ve netice itibarıyla yatırımcılar anaparalarını kaybetme riski ile karşı karşıya kalabilirler. Bu raporda yer alan geçmiş performans verileri gelecekte elde edilecek sonuçların bir garantisi olarak kabul edilemez.

Bu raporda yer alan tüm bilgiler ve görüşler yatırımcıları bilgilendirmek amacıyla, Tacirler Yatırım Menkul Değerler A.Ş. tarafından güncel ve güvenilir kaynaklardan temin edilmiş olmakla beraber, Tacirler Yatırım Menkul Değerler A.Ş. söz konusu bilgilerin doğru ve tam olduğunu taahhüt etmemektedir. Raporlardaki yorumlardan, bilgilerin tam veya doğru olmaması ve/veya güncellenme nedeniyle doğabilecek maddi ve manevi zararlardan Tacirler Yatırım Menkul Değerler A.Ş. ve çalışanları sorumlu tutulamaz.

Bu rapor, sadece gönderildiği kişilerin kullanımı içindir. Bu raporun tümü veya bir kısmı Tacirler Yatırım Menkul Değerler A.Ş.'nin yazılı izni olmadan çoğaltılamaz, yayınlanamaz veya üçüncü kişilere gösterilemez, ticari amaçla kullanılamaz. Aksi halde, Tacirler Yatırım Menkul Değerler A.Ş. uğramış olduğu bütün zarar ve ziyana talep etme hakkını saklı tutar.