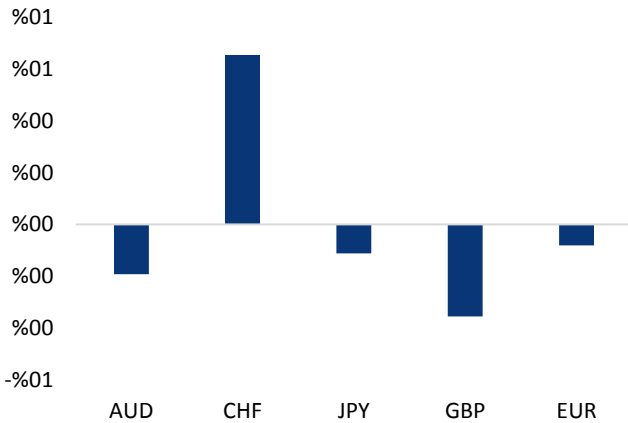


Haber Başlıkları

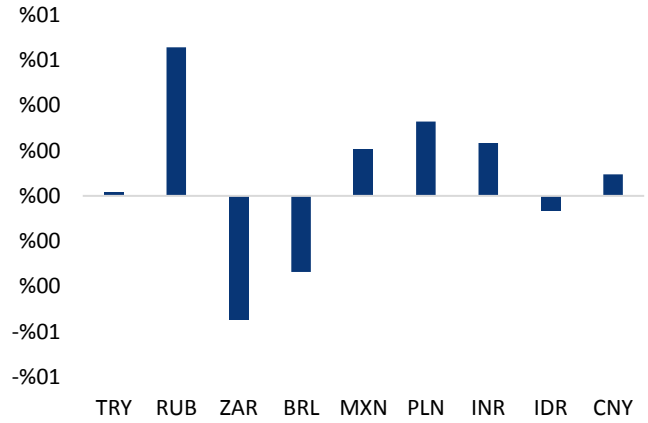
- MHP Genel Başkanı Devlet Bahçeli Türkiye'nin içinde bulunduğu zor koşulların, Cumhurbaşkanlığı seçimlerinin öngörüldüğü 3 Kasım 2019'a kadar sürdürülmesinin giderek zorlaşacağına dikkat çekerek 26 Ağustos 2018'de erken seçime gidilmesi yönünde çağrıda bulundu. Bunun üzerine Cumhurbaşkanı Erdoğan ise bugün Bahçeli ile saat 13:30'da yapacağı görüşmeye atıfta bulunarak konunun bugün içerisinde görüşülebileceğinin sinyalini verdi. Dolayısı ile erken seçim kararının alınıp alınmayacağı bugün içerisinde belli olması bekleniyor.
- Hazine dün gerçekleştirdiği 5 yıl vadeli sabit kuponlu tahvil ihalesinde piyasalardan toplamda 1,8 milyar TL borçlanarak Nisan ayı borçlanma programını tamamladı. Böylelikle Nisan ayında toplamda 3,8 milyar TL ile borçlanma projeksiyonları çerçevesinde bir borçlanma gerçekleştirdi - %131.
- San Francisco Fed Başkanı John Williams, Madrid'deki konuşmasında "Gelecek birkaç yılda uzun vadeli yüzde 2 enflasyon hedefine sadece ulaşılmasını değil, geçilmesini de bekliyorum." dedi. Süregelen kademeli faiz artırımlarının ABD ekonomisinin aşırı ısınma riskini azaltacağını belirten Williams, ABD ekonomisinin iyi durumda olduğunu ifade etti.
- ABD'de Sanayi Üretimi Mart ayında %0,5 arttı. Söz konusu veri Şubat ayında %1 artış kaydetmişti. Beklenti %0,3 artışı. Beklentinin hafif üstünde açıklanan sanayi üretiminde maden, kamu hizmetleri ve dayanıklı tüketim malları kalemlerindeki artışlar önemli rol oynadı. Kapasite Kullanım Oranı ise %77,9 beklentisine karşılık %77,7'den %78'e yükseldi.
- ABD Ticaret Bakanlığı'nın verilerine göre konut başlangıçları Mart'ta %1,9 artışla 1,32 milyon oldu. Beklenti %2,5 artışı. İnşaat izinleri ise 1,32 milyon beklenirken %2,5 artışla 1,35 milyon oldu.
- IMF Türkiye'nin 2018 büyüme beklentisini yükseltirken 2019 beklentisini düşürdü, raporda ABD için 2018 büyüme beklentisi %2,7'den %2,9'a yükseltirken Euro Bölgesi için büyüme beklentisi de %2,2'den %2,4'e çıkarıldı.
- Ham petrol fiyatları, ABD'de özel sektörün açıkladığı verilerin hem ulusal bazda hem de ülkenin en büyük petrol dağıtım noktasında ham petrol stoklarının azaldığını göstermesinin ardından varil başına 66 doların üzerinde tutundu. Brent petrol fiyatları ise 71 dolar seviyesi üzerindeki seyrini sürdürüyor.
- ABD Borsaları, teknoloji hisselerindeki değer kazanımıyla haftanın ikinci işlem gününü de yükselişle tamamladı. Dow Jones Sanayi Endeksi %0,87 yükselişle 24,786 puan, S&P 500 Endeksi %1,07 yükselişle 2,706 puan, Nasdaq Teknoloji Endeksi %1,74 yükselişle 7,281 puan oldu. Seans boyunca Netflix hisseleri %9'dan fazla yükseliş kaydetti.

Gelişmiş ülke para birimlerinin son işlem gününe göre getirileri *








Kaynak: Bloomberg, Tacirler Yatırım * ABD dolarına karşı

Gelişmekte olan ülke para birimlerinin son işlem gününe göre getirileri *



Kaynak: Bloomberg, Tacirler Yatırım * ABD dolarına karşı

Günlük Ekonomi Takvimi

Ülke	Veri	Saat	Beklenti	Önceki
	Euro Bölgesi Mart Ayı Aylık TÜFE	12:00	%1	%0,2
	Euro Bölgesi Mart Ayı Yıllık TÜFE	12:00	%1,4	%1,1
	Euro Bölgesi Mart Ayı Yıllık Çekirdek TÜFE	12:00	%1	%1
	New York Fed Başkanı Dudley'in Konuşması (FOMC'de oy sahibi)	22:15		
	Fed Yönetim Kurulu üyesi Quarles'in Konuşması (FOMC'de oy sahibi)	23:15		

Makroekonomik Gelişmeler

Erken seçim söylemleri ile birlikte Türk lirası değer kaybetti

MHP Genel Başkanı Devlet Bahçeli'nin, dünkü grup toplantısında erken seçim çağrısında bulunması yurt içi piyasalarda satış baskıları yaşanmasına neden oldu. Bahçeli Türkiye'nin içinde bulunduğu zor koşulların, Cumhurbaşkanlığı seçimlerinin öngörüldüğü 3 Kasım 2019'a kadar sürdürülmesinin giderek zorlaşacağına dikkat çekerek 26 Ağustos 2018'de erken seçime gidilmesi yönünde çağrıda bulundu. Bahçeli'nin çağrısı sonrasında ilk olarak Başbakan Yardımcısı Bozdağ konunun AKP yetkili organlarında değerlendirip açıklama yapılacağını belirtti. Buna ek olarak adalet Bakanı Gül'in de aynı düzlemde bir açıklama yaptığı görüldü. Sonrasında Cumhurbaşkanı Erdoğan ise bugün Bahçeli ile saat 13:30'da yapacağı görüşmeye atıfta bulunarak konunun bugün içerisinde görüşülebileceğinin sinyalini verdi. Dolayısı ile erken seçim kararının alınıp alınmayacağını bugün içerisinde belli olması bekleniyor.

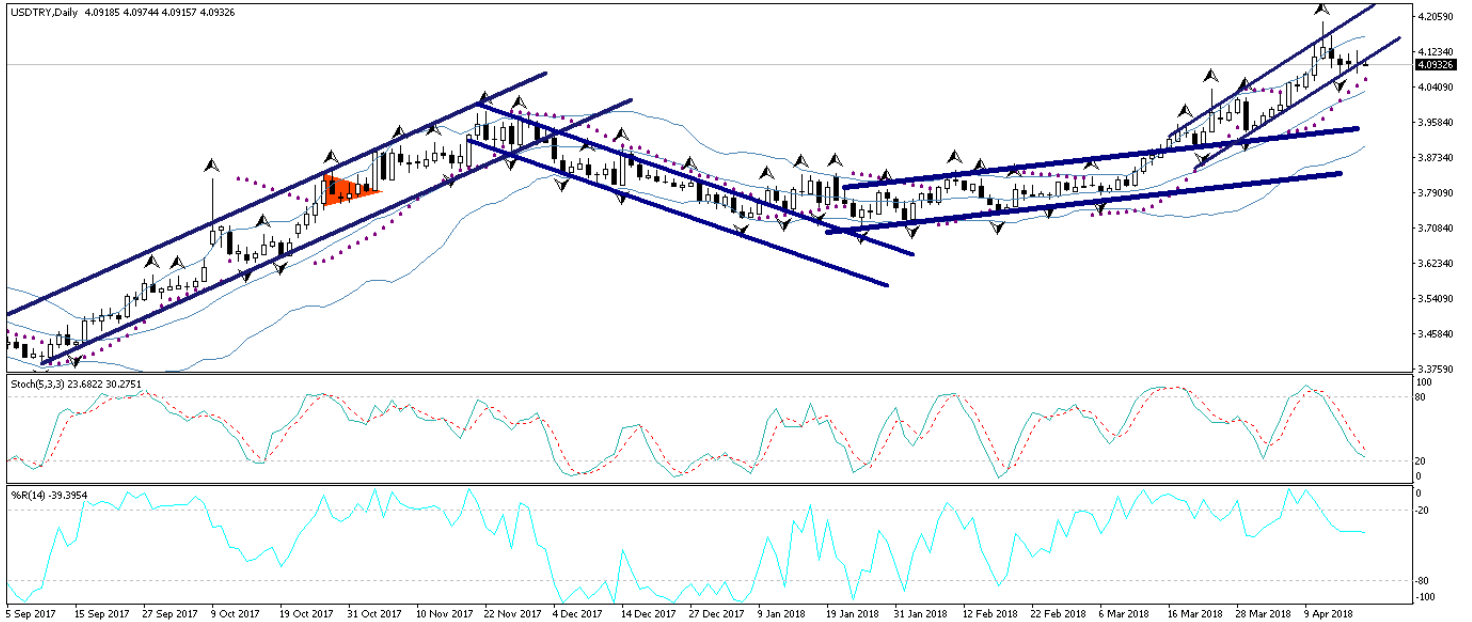
- Dün erken seçime yönelik ilk söylemlerin belirmesinin ardından Türk lirası sert bir şekilde değer kaybederken, dün sabah saatlerinde 4,07'li seviyelere kadar gerilemiş olan USDTRY paritesinin de 4,12 seviyesi üzerine kadar yükseldiğini gördük. Ancak daha sonra, piyasadaki ilk fiyatlamanın etkisini yitirmesi ile birlikte Türk lirasının kayıplarını telafi ettiği ve USDTRY paritesinin yeniden 4,10 seviyesi altına gerilediği görüldü.
- Bugünkü toplantı sonucunda erken seçim kararının kesinleşmesi durumunda yurt içi piyasalarda dünkü hareketin bir benzeri görülebilir. Bu durumda USDTRY paritesinde yeniden 4,12 seviyesi üzerinin hedef alınması ve BIST-100 endeksinin de değer kaybetmesi beklenebilir.

Döviz & Emtia Analizleri

USD/TRY

Dün sabah saatlerinde, dolar endeksindeki sakin seyir ve Türk lirasındaki görece güçlü görünüm ile birlikte 4,07'li seviyelere kadar gerileyen USDTRY paritesi, öğle saatlerinde gelen erken seçim söylemleri ile birlikte yönünü yeniden yukarı çevirdi. MHP Genel Başkanı Devlet Bahçeli'nin, dünkü grup toplantısında erken seçim çağrısında bulunması yurt içi piyasalarda satış baskıları yaşanmasına neden oldu. Bunun üzerine Cumhurbaşkanı Erdoğan ise bugün Bahçeli ile saat 13:30'da yapacağı görüşmeye atıfta bulunarak konunun bugün içerisinde görüşülebileceğinin sinyalini verdi. Dolayısı ile erken seçim kararının alınıp alınmayacağı bugün içerisinde belli olması bekleniyor. Kurdaki genel görünüme bakacak olursak: Dolar endeksinin bu sabah saatleri itibariyle 89,50 seviyesi altındaki seyrini sürdürmekte olduğu ve Türk lirasının dolar karşısında en fazla değer kazanan gelişmekte olan ülke para birimi olduğu dikkat çekiyor. Bu doğrultuda bakıldığında, kurun yeniden 4,05 – 4,07 bandına doğru düşüşe geçmesi beklenir. Ancak, temel olarak bugün gerçekleşecek olan toplantı ve erken seçime yönelik gelebilecek olan açıklamalar kurdaki kısa vadeli görünüm açısından belirleyici olacak. Bugünkü toplantı sonucunda erken seçim kararının kesinleşmesi durumunda yurt içi piyasalarda dünkü hareketin bir benzeri görülebilir. Bu durumda USDTRY paritesinde yeniden 4,12 seviyesi üzerinin hedef alınması ve BIST-100 endeksinin de değer kaybetmesi beklenebilir. Bu sabah saatleri itibariyle 4,0932 seviyesinden işlem görmekte olan USDTRY paritesinde aşağı yönlü hareketlerde 4,0920 seviyesi destek, 4,0996 seviyesi ise direnç konumunda. 4,0996 direncinin yukarı yönlü kırılması durumunda bir sonraki direnç seviyemiz 4,11, 4,0920 desteğinin aşağı yönlü kırılması halinde ise bir sonraki destek seviyemiz 4,0853. Bu noktada, kurda rekor seviyelere yakın bir bölgede hareket etmeye devam ettiğimizden ve belirttiğimiz seviyelerin yalnızca birkaç defa test edilmiş seviyeler olmasından dolayı, söz konusu seviyelerin güçlü destek ve direnç teşkil etmediğini belirtmemizde fayda var.

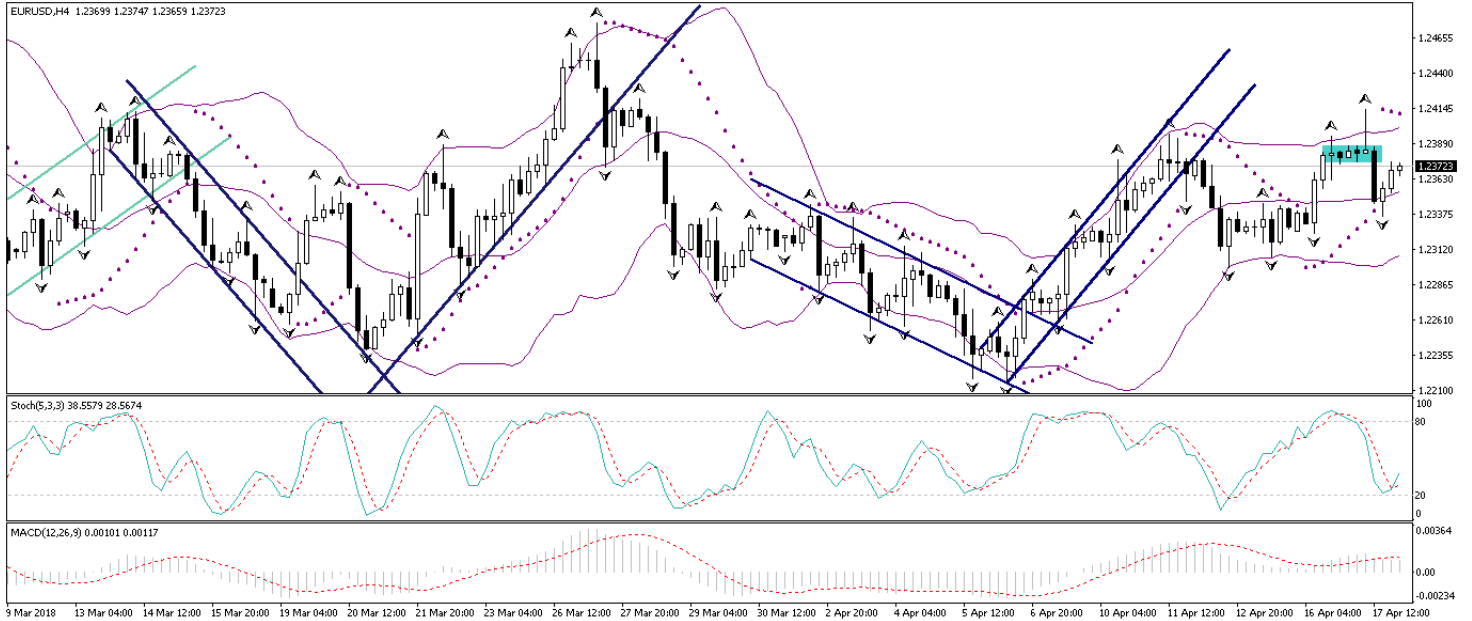
USD/TL



EUR/USD

Dün sabahki bültenimizde, EURUSD paritesinin 4 saatlik grafiğinde bir bayrak formasyonu oluşturduğunu ve bir devamlılık formasyonu olan bayrak formasyonunun çalışması durumunda paritenin yükseliş hareketine devam ederek 1,24 seviyesi üzerini hedef almasının beklenebileceğini belirtmiştik. Öngördüğümüz üzere dün 1,2415 seviyesine kadar yükselen EURUSD paritesi, daha sonra dolar endeksinde görülen sert yükseliş ile birlikte kazançlarını geri vererek yeniden 1,23'lü seviyelere kadar geriledi. Dün sabah saatlerinde 89,60 seviyesi üzerine yükselerek kayıplarının bir kısmını telafi eden dolar endeksi, paritedeki yükselişin yarıda kalmasına neden oldu. Bu sabah saatleri itibarıyla 1,2370 seviyesinin hemen üzerinde hareket eden EURUSD paritesinin kısa vadede yeniden 1,24 seviyesi üzerini hedef almasını beklemekteyiz. Paritedeki kısa vadeli görünüm açısından bugün açıklanacak olan Euro Bölgesi Mart ayı TÜFE verileri oldukça önemli olacak. Paritedeki genel görünüme bakacak olursak: EURUSD paritesinin kısa vadede 1,22 seviyesi altına gerilemesini beklemiyoruz ve düşüşlerin alım fırsatı verebileceğini düşünüyoruz. Avrupa Merkez Bankasının 2018 yılı içerisinde parasal genişlemenin biteceğine yönelik sözlü yönlendirmesini sürdüreceği ve Euro Bölgesi'ndeki ekonomik toparlanmanın devam edeceği beklentimiz ile birlikte, paritenin önümüzdeki dönemde 1,24 – 1,25 bandının yukarı yönlü kırmasını ve 1,30 seviyesini hedef haline getirmesini olası görüyoruz. Teknik seviyelere bakacak olursak: Bu sabah saatleri itibarıyla 1,2372 seviyesinden işlem görmekte olan EURUSD paritesinde, 1,2360 seviyesi destek, 1,2400 seviyesi ise direnç konumunda. Paritede 1,2400 direncinin yukarı yönlü kırılması durumunda bir sonraki direnç seviyemiz 1,2418, 1,2360 desteğinin aşağı yönlü kırılması durumunda ise bir sonraki destek seviyemiz 1,2320.

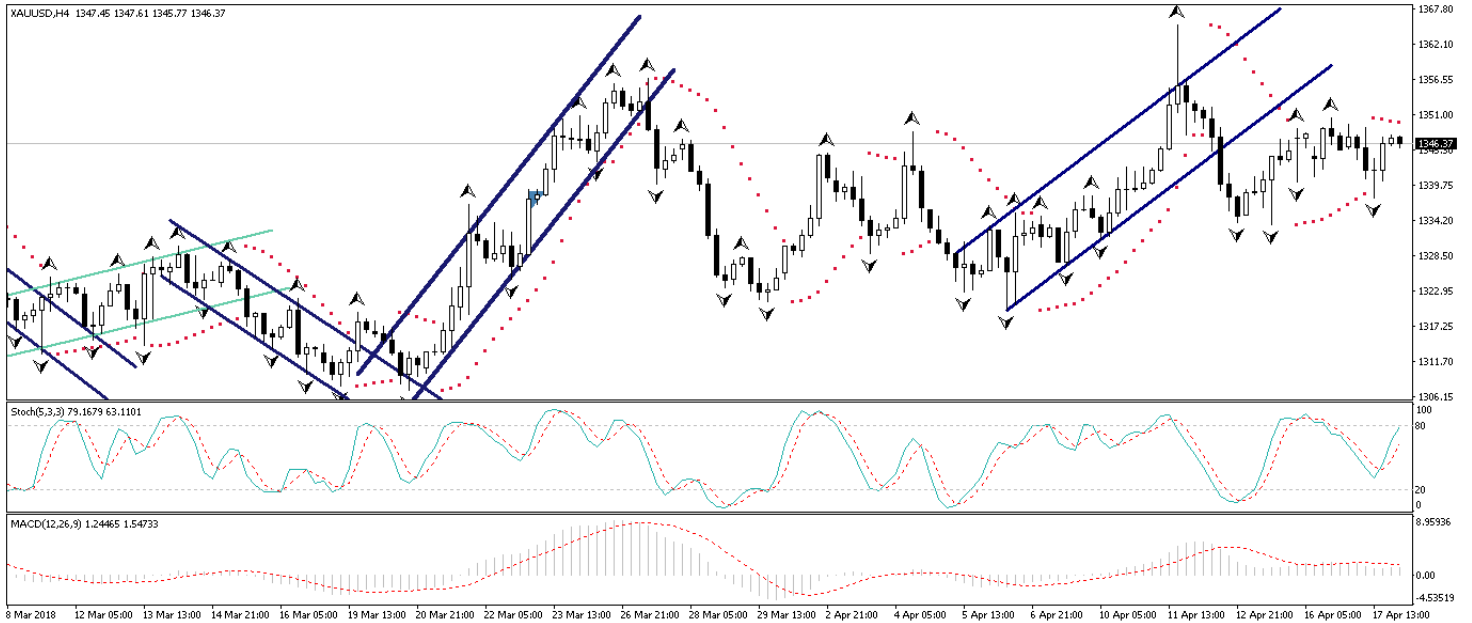
EUR/USD



XAU/USD

Dün sabah saatlerinde 89,20'li seviyelerden yükselişe geçen 89,60 seviyesi üzerine kadar çıkan dolar endeksi, kayıplarının bir kısmını telafi ederek altın fiyatlarının satış baskısına maruz kalmasına neden oldu. Bunun yanı sıra, artan enflasyonist beklentiler ile birlikte altınla olan eski korelasyonu yeniden kuran ve bir süredir altın fiyatları ile birlikte hareket eden ABD tahvil faizleri de, hafta başından bu yana hafif zayıf bir seyir izliyor. ABD faizlerindeki güçsüz görünümün de altındaki yükseliş çabalarını baskıladığını belirtebiliriz. Bu noktada altın fiyatlarının bugün içerisinde 1340 – 1348 seviyeleri arasında hareket etmesini beklemekteyiz. Genel görünüme bakacak olursak: Altının bu yıl içerisinde yükseliş performansını korumasını ve düşüşlerin alım fırsatı olarak sınırlı kalmasını beklemekteyiz. ABD reel faizi ile altının çok uzun bir süreden sonra yeniden beraber hareket etmeye başlaması, ABD'de enflasyonist beklentilerin yükseldiği bir ortamda altındaki yükseliş potansiyelinin korunabileceğini işaret ediyor. ABD reel faizinin yükselmesi altını "ABD'de enflasyon gelecek" beklentileri ile birlikte olumlu etkiliyor ve enflasyon karşısında en önemli güvenli limanlardan biri olan altın yatırımcılar tarafından korunma amacıyla talep görüyor. Bu da bize, altın fiyatlarının yukarı yönlü potansiyelinin devam edebileceğini ve altındaki düşüşlerin alım fırsatı olarak sınırlı kalabileceğini gösteriyor. Altın fiyatlarının kısa – orta vadede yükseliş eğilimini korumasını ve 1380 seviyesi üzerini hedeflemesini beklemekteyiz. Altındaki teknik seviyelere bakacak olursak: Bu sabah saatleri itibariyle 1346,37 seviyesinden işlem görmekte olan altın fiyatlarında 1341,59 seviyesi destek, 1350 seviyesi ise direnç konumunda. 1350 direncinin yukarı yönlü kırılması durumunda bir sonraki direnç seviyemiz 1352,89, 1341,59 desteğinin aşağı yönlü kırılması durumunda ise bir sonraki destek seviyemiz 1335,06.

XAU/USD



Piyasalara Genel Bakış

	Son Fiyat / Değer	Değişim					YBB
		1 günlük	1 haftalık	1 aylık	6 aylık		
Hisse senedi endeksleri							
Gelişmiş Piyasalar							
S&P	2,706	%1.1	%1.9	-%1.7	%5.7	%1.2	
DAX	12,586	%1.6	%1.5	%1.6	-%3.5	-%2.6	
FTSE	7,226	%0.4	-%0.6	%0.9	-%4.2	-%6.0	
Nikkei	21,848	%1.5	%2.2	%2.3	%3.8	-%2.6	
Gelişmekte olan Piyasalar							
Türkiye	108,745	-%1.8	-%1.8	-%7.2	%1.7	-%5.7	
Çin	3,067	-%0.4	-%4.8	-%6.6	-%9.7	-%7.6	
Hindistan	34,395	%0.1	%1.4	%3.8	%5.6	%1.1	
Endonezya	6,286	%0.4	-%0.8	%0.1	%6.4	-%0.7	
Rusya	2,191	%2.2	%0.8	-%4.5	%4.6	%3.9	
Brezilya	84,086	%1.5	-%0.5	-%0.9	%9.8	%10.1	
Meksika	48,934	%1.0	%1.2	%3.1	-%2.0	-%0.9	
Güney Afrika	56,827	%0.2	%0.1	-%2.2	-%2.3	-%4.5	
Oynaklık Endeksleri							
VIX	15	-%7.9	-%25.5	-%3.5	%47.9	%38.1	
EM VIX	20	-%4.3	-%17.8	%0.4	%31.7	%22.1	
MOVE	48	-%2.8	-%6.0	-%18.1	-%1.4	%3.7	
Döviz Kurları (ABD dolarna karşı)							
Türkiye	4.0977	%0.0	-%0.4	%4.5	%11.8	%7.9	
Brezilya	3.408	-%0.3	%0.0	%3.9	%7.8	%3.0	
Güney Afrika	11.9864	-%0.5	-%0.4	%0.1	-%10.5	-%3.2	
Çin	6.2825	%0.1	%0.0	-%0.8	-%5.1	-%3.4	
Hindistan	65.645	%0.2	%1.0	%1.1	%1.0	%2.8	
Endonezya	13766	-%0.1	%0.1	%0.1	%1.9	%1.5	
CDS *							
Türkiye	205.9	-0.4	-1.3	30.9	-13.7	69.3	
Brezilya	167.9	-1.5	1.1	21.4	-31.9	63.6	
Güney Afrika	151.5	-3.2	-1.3	9.1	-29.5	a.d.	
Endonezya	96.1	-1.1	-1.3	9.0	-19.0	52.4	
Rusya	142.1	-5.1	-2.0	40.8	-20.1	a.d.	
10 yıllık bono faizleri							
Türkiye	%13.1	-0.1	-0.3	0.3	1.7	1.4	
Brezilya	%9.8	0.0	0.0	0.4	0.1	-0.4	
Hindistan	%7.5	0.0	0.1	-0.1	0.7	0.2	
Endonezya	%6.6	0.0	0.0	-0.1	0.0	0.3	
10 yıllık Eurobond faizleri (USD)							
Türkiye	%6.0	0.01	0.10	0.14	0.95	a.d.	
Brezilya	%4.9	-0.03	0.01	-0.01	0.37	0.37	
Güney Afrika	%4.8	0.00	0.00	-0.01	0.20	0.26	
Endonezya	%4.1	0.04	0.11	0.04	0.62	a.d.	
Emtia							
Ham Petrol - Brent USD/varil	71.58	%0.2	%0.8	%8.1	%23.7	%7.0	
Ham Petrol - WTI USD/varil	66.52	%0.5	%1.5	%6.7	%28.2	%10.1	
Altın - USD / oz	1347.2	%0.0	%0.4	%2.7	%5.0	%2.9	
Gümüş - USD / t oz.	16.787	%0.7	%1.2	%3.6	-%1.5	-%2.1	
Commodity Bureau Index	440.79	%0.2	%0.1	-%0.6	%2.2	%2.0	

* Değişim değerleri baz olarak ifade edilmiştir.

Kaynak: Bloomberg

Yatırım Merkezlerimiz

Genel Müdürlük

Nispetiye Cad. B-3 Blok Kat: 9 Akmerkez
Etiler - İSTANBUL
0 212 355 46 46

Adana

Cemal Paşa Mah. Gazipaşa Bul.
Cemal Uğurlu Apt. Kat: 1 D: 4 ADANA

(0 322) 457 77 55

Ankara

Remzi Oğuz Arık Mah. Tunalı Hilmi Cad.
Yaprak Apt. No: 94 Kat: 2 D: 9
Kavaklıdere Çankaya - ANKARA

(0 312) 435 18 36

Antalya

Şirinyalı Mah. İsmet Gökşen Cad. Özden
Apt. No:82/6 Muratpaşa - ANTALYA

(0 242) 248 45 20

Bakırköy

İstanbul Cad. Bakırköy İş Merkezi No:
6 Kat: 4 D: 14 Bakırköy - İSTANBUL

(0 212) 570 52 59

Bursa

Muradiye Mah. Çekirge Cad. Koçer Apt.
No: 49 Kat: 2 D: 4 Osmangazi - BURSA

(0 224) 225 64 10

Denizli

Saraylar Mah. 2. Ticari Yol No: 32 Kat: 5
DENİZLİ

(0 258) 265 87 85

Erenköy

Bağdat Cad. Çubukçu Apt. No: 333
Kat: 2 D: 4 Kadıköy - İSTANBUL

(0 216) 348 82 82

Gaziantep

İncilipinar Mah. Gazimuhtarpaşa Bul.
Kepkepzade Park İş Merkezi B Blok No:
18 Kat: 1 D: 5 GAZİANTEP

(0 342) 232 35 35

Girne

Şehit Necati Gürkaya Mevkii Çağdaş Apt.
Kat: 1 D: 1 Girne - KKTC

(0 392) 815 14 54-55-56

İzmir

Şair Eşref Bul. Ragıp Şanlı İş Merkezi
No: 6 Kat: 3 D: 306 Çankaya - İZMİR

(0 232) 445 01 61

İzmit

Hürriyet Cad. Kaya İşhanı No: 39/5 İzmit -
KOCAELİ

(0 262) 323 11 33

İzmit İrtibat

Ömerağa Mah. Alemdar Cad. İ. Kolaylı
Apt. No: 8 Kat: 2 İzmit KOCAELİ

(0 262) 260 01 01

Karadeniz Ereğli

Murtaza Mah. Hamamüstü Sok. İ. Esat
Taneri İş Merkezi No: 19 Kat: 2
Karadeniz Ereğli - ZONGULDAK

(0 372) 316 40 50

Kartal

Üsküdar Cad. Cevat Kayacan Apt. No:
26 Kat: 4 D: 8 Kartal - İSTANBUL

(0 216) 306 22 71 - 306 22 06

Kayseri

Cumhuriyet Mah. Turan Cad. Turan Plaza
Apt. No:8 Kat:2 D:5 Melikgazi / KAYSERİ

(0 352) 221 08 68 - 222 82 51

Mersin

Çankaya Mah. Bahri Ok İş Merkezi B
Blok No: 78 MERSİN

(0 324) 238 11 89

Marmaris İrtibat Bürosu

Kemeraltı Mah. Orgeneral Mustafa
Muğlalı Cad. Güven Apt. No: 22 D: 2
Marmaris / MUĞLA

(0 252) 321 08 00

Uyarı Notu

Bu raporda yer alan yatırım bilgi, yorum ve tavsiyeleri, yorum ve tavsiyede bulunanların kişisel görüşlerine dayanmakta olup finansal bilgi ve genel yatırım tavsiyesi kapsamında hazırlanmıştır ve hiçbir şekilde yatırım danışmanlığı kapsamında değildir. Yatırım danışmanlığı hizmeti; yetkili kuruluşlar tarafından kişilerin risk ve getiri tercihleri dikkate alınarak kişiye özel sunulmaktadır. Burada yer alan yorum ve tavsiyeler ise genel niteliktedir. Bu tavsiyeler, mali durumunuz ile risk ve getiri tercihlerinize uygun olmayabilir. Bu nedenle, sadece burada yer alan bilgilere dayanarak yatırım kararı verilmesi beklentilerinize uygun sonuçlar doğurmayabilir.

Yatırım Danışmanlığı hizmeti talep edilmesi halinde; yatırımcının Tacirler Yatırım Menkul Değerler A.Ş. ile Yatırım Danışmanlığı sözleşmesi imzalamış olması, Yerindelik Testi'ni tamamlamış ve risk grubunun belirlemiş olması zorunludur.

Bu raporda yer alan her türlü bilgi, yorum ve tavsiye uygunluk testi ile tespit edilecek risk grubunuz ve getiri beklentiniz ile uyumlu olmayabilir. Dolayısıyla, uygunluk testi neticesinde risk grubunuz tespit edilmeden sadece burada yer alan bilgilere dayanılarak yatırım kararı verilmesi amaç, bilgi ve tecrübenize uygun sonuçlar doğurmayabilir.

Bu rapor herhangi bir sürede belirli bir getirinin sağlanacağına dair bir taahhüt içermemekte olup, zaman içerisinde piyasa koşullarında meydana gelen değişiklikler nedeniyle yorum ve tavsiyelerde değişiklikler söz konusu olabilir. Bu raporda bahsedilen yatırım araçlarının fiyatları ve değerleri yatırımcıların menfaatlerine aykırı olarak hareket edebilir ve netice itibarıyla yatırımcılar anaparalarını kaybetme riski ile karşı karşıya kalabilirler. Bu raporda yer alan geçmiş performans verileri gelecekte elde edilecek sonuçların bir garantisi olarak kabul edilemez.

Bu raporda yer alan tüm bilgiler ve görüşler yatırımcıları bilgilendirmek amacıyla, Tacirler Yatırım Menkul Değerler A.Ş. tarafından güncel ve güvenilir kaynaklardan temin edilmiş olmakla beraber, Tacirler Yatırım Menkul Değerler A.Ş. söz konusu bilgilerin doğru ve tam olduğunu taahhüt etmemektedir. Raporlardaki yorumlardan, bilgilerin tam veya doğru olmaması ve/veya güncellenme nedeniyle doğabilecek maddi ve manevi zararlardan Tacirler Yatırım Menkul Değerler A.Ş. ve çalışanları sorumlu tutulamaz.

Bu rapor, sadece gönderildiği kişilerin kullanımı içindir. Bu raporun tümü veya bir kısmı Tacirler Yatırım Menkul Değerler A.Ş.'nin yazılı izni olmadan çoğaltılamaz, yayınlanamaz veya üçüncü kişilere gösterilemez, ticari amaçla kullanılamaz. Aksi halde, Tacirler Yatırım Menkul Değerler A.Ş. uğramış olduğu bütün zarar ve ziyana talep etme hakkını saklı tutar.