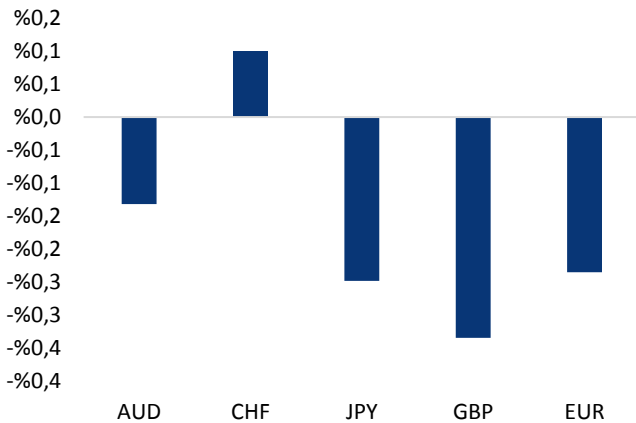


Haber Başlıkları

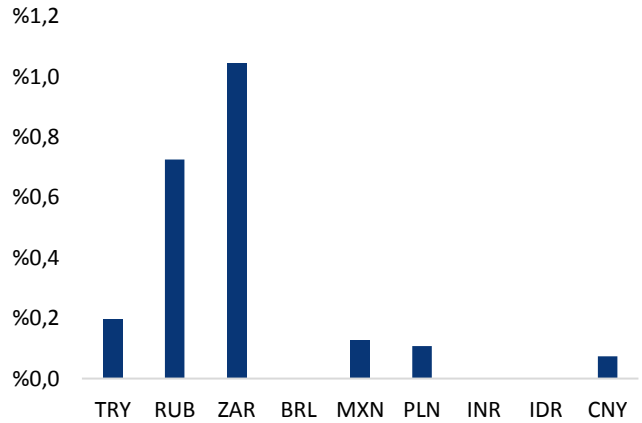
- Asya seansında Avustralya Merkez Bankası Nisan ayı toplantı tutanaklarını takip ettik. Avustralya Merkez Bankası hem zayıf işgücü piyasası hem de aşırı ısınmış konut piyasasında sonuçların dikkatle izlendiğini söyleyerek giderek karmaşık bir politika ortamıyla karşı karşıya olduğunu bildirdi. Bankanın bu açıklamaları Avustralya dolarına değer kaybetti.
- ABD Hazine Bakanı Mnuchin, uzun vadede güçlü doların iyi bir şey olduğunu söyledi.
- ABD ve Çin'in hazine tahvilleri arasındaki faiz farkı Eylül ayından beri görülen en yüksek seviyeye tırmandı. ABD hazine tahvillerinin faizlerindeki yükselişe karşın, her iki ülkenin tahvil faizleri arasındaki fark 121 baz puana tırmanarak Eylül ayından bu yana görülen en yüksek düzeyine sıçradı.
- Artan jeopolitik riskler ve yükselişine ara veren dolar endeksi ile birlikte altın fiyatları Kasım ayından bu yana en yüksek seviyesi yakınlarında seyretmeye devam ediyor.
- Petrol fiyatları, ABD'de Çarşamba günü açıklanacak olan stokların düşüşünü ikinci haftaya taşıyacağı beklentisi ile, 53 doların altına taşıdığı düşüşünü durdurdu.
- Bakanlar Kurulu'nun OHAL'in 3 ay daha uzatılmasına karar verdiği ve konuyla ilgili yazıyı TBMM'ye gönderildiği belirtildi.
- Fed Başkan Yardımcısı Stanley Fischer, merkez bankalarının piyasalara sürpriz yapmaktan kaçınması gerektiğini söyledi. Fischer, piyasa oyuncuları tarafından desteklenmemesi durumunda bile merkez bankalarının değişen para politikaları kapsamında görüşlerini açıklamak zorunda olduğunu anlattı.
- Fischer, Fed'in mart ayı toplantı tutanaklarında 4,5 trilyon dolarlık bilançosunu bu senenin sonuna doğru küçültmeye başlayabileceğinin sinyalini vermesi hakkında da değerlendirme yaptı. Geçmişe göre şu anda piyasa düzensizliklerinin daha az görüldüğünü hatırlatan Fischer, yine de Fed'in bilançosunu küçültmeye başlamak için politikalar uygulamaya başladığında FOMC'nin piyasalardaki gelişmeleri ve beklentileri dikkatle izleyeceğini sözlerine ekledi.
- Wall Street'te endeksler Pazartesi gününü, bankaların ve teknoloji şirketlerinin hisselerindeki artışla kazançlarla tamamladı.

Gelişmiş ülke para birimlerinin son işlem gününe göre getirileri *






Kaynak: Bloomberg, Tacirler Yatırım * ABD dolarına karşı

Gelişmekte olan ülke para birimlerinin son işlem gününe göre getirileri *



Kaynak: Bloomberg, Tacirler Yatırım * ABD dolarına karşı

Günlük Ekonomi Takvimi

Ülke	Veri	Saat	Beklenti	Önceki
	ABD Mart Ayı Yapı Ruhsatları	15:30	1,245M	1,216M
	ABD Mart Ayı Konut Başlangıçları	15:30	1,264M	1,288M
	ABD Mart Ayı Sanayi Üretimi	16:15	%0,5	%0,1

Makroekonomik Gelişmeler

1Ç17 Merkezi Bütçe sonuçları önemli bir bozulmayı işaret ediyor

Mart ayı merkezi bütçe gerçekleştirmelerine göre bütçe açığı 19,5 milyar TL olarak gerçekleşerek % 197 oranında genişleme gösterdi. Faiz dışı denge ise geçen senenin aynı ayında kaydedilen sınırlı fazla sonrasında 2017 yılında 12,3 milyar TL kadar bir açık kaydetti.

Faiz dışı harcamalar tarafında, özellikle mal ve hizmet alım giderlerindeki (%26), cari transferlerindeki (%38), sermaye gider ve transferindeki artışlar (sırasıyla %82 ve %131) ön planda yer aldı. Gelirler tarafında ise Mart ayında dahilde alınan KDV gelirlerindeki %33 oranındaki yıllık gerilemenin toplam gelirlerin üzerinde önemli oranda olumsuz etki yarattığını görüyoruz.

İlk çeyrek merkezi bütçe gelişmeleri 2017 yılsonu bütçe açığının GSYİH'ya oranı tahminimiz üzerinde (%2) önemli oranda yukarı yönlü baskı unsuru taşıyor. 12 aylık kümülatif verilere baktığımızda bütçe açığının GSYİH'ya oranının % 1,2'den %1,7'ye yükseldiği, faiz dışı fazlanın GSYİH'ya oranının ise %0,8'den %0,3'e kadar gerilediği görüldü.

Ayrıntılı rapor için [tıklayınız](#).

Enflasyon beklentilerindeki bozulma sürüyor

Enflasyondaki yükseliş eğiliminin devam etmesi ile birlikte beklentilerdeki bozulmanın sürdüğünü görüyoruz. Türkiye Mart ayı TÜFE verisi yıllık enflasyonu %10,13'ten %11,29'a çıkararak 2008 yılının Ekim ayından bu yana en yüksek seviyesine taşıdı. Bununla birlikte katılımcıların 2017 yılsonu ortalama TÜFE tahmini %9,08'den %9,28'e çıkmış durumda. Kurum beklentimizi Mart ayı gerçekleştirmeleri sonrasında %9,2'den %9,7'ye revize etmiştik.

Anket sonuçları katılımcıların bir hafta vadeli repo faizinde önümüzdeki 3 ay içerisinde ölçülü (25 bp) bir artırım beklediklerini ortaya koyuyor.

PPK 26 Nisan Çarşamba günü faiz kararını açıklayacak. Mevcut enflasyon dinamikleri para politikasındaki sıkı duruşun gerekliliğini vurguluyor. TCMB fonlama maliyetinin üst sınırlara yaklaşmış olduğu dikkate alındığında, geç likidite penceresinde ölçülü bir artırım görme ihtimalinin halen geçerli olduğunu düşünüyoruz.

Ayrıntılı rapor için [tıklayınız](#).

ABD Hazine Bakanı Steven Mnuchin, uzun vadede güçlü doların iyi bir şey olduğunu söyledi

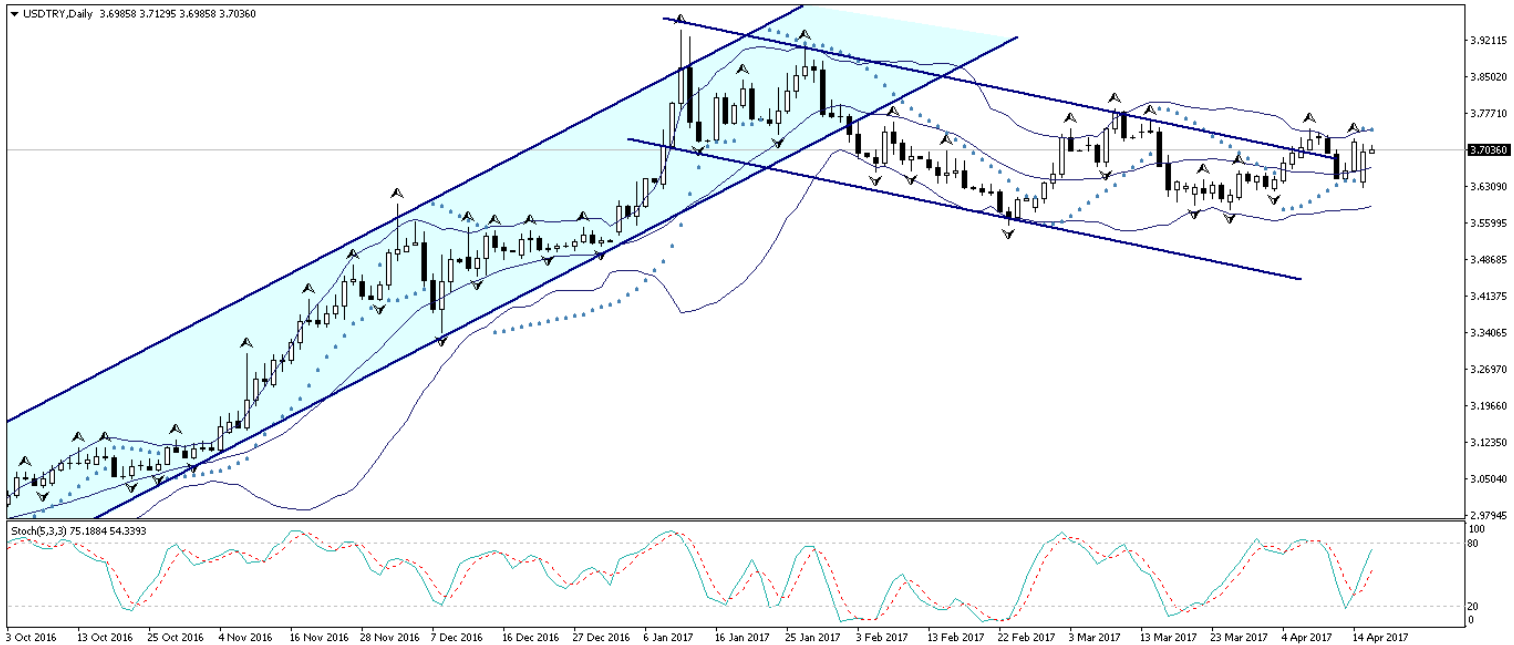
ABD Başkanı Donald Trump'ın geçtiğimiz haftalarda güçlü doların ABD ekonomisine ve ABD'li şirketlere zarar verdiğine yönelik yaptığı açıklamalar sonrasında dolar endeksi sert bir şekilde değer kaybetmiş, gelişmekte olan ülke para birimlerinin değer kazandığı görülmüş. ABD Hazine Bakanı Steven Mnuchin ise Financial Times'a verdiği röportajında bu açıklamaları yumuşatmaya çalıştı. Uzun vadede güçlü doların iyi bir şey olduğunu belirten Mnuchin, Başkan Donald Trump'ın geçen hafta Wall Street Journal'da çıkan yorumlarını işaret ederek, ABD'nin döviz piyasasına müdahale etmediğini söyledi. Ayrıca,, vergi reformunun parlamentodan Ağustos ayına kadar geçirilmesinin bu safhada gerçekçi olmamasından ziyade oldukça agresif bir hedef olduğunu belirten Mnuchin, "Vergi reformunun geçirilmesi, sağlık hizmetleri tasarısından dolayı muhtemelen biraz gecikebilir" dedi.

Döviz & Emtia Analizleri

USD/TRY

Referandum sonuçlarının olumlu fiyatlamasının oldukça kısa vadeli ve limitli olduğunu gördük. Referandum sonrası kazançlarının tamamını geri veren TL, USDTRY paritesindeki geri çekilme hareketinin alım fırsatı olarak sınırlı kalmasına neden oldu. Bu sabah saatleri itibariyle gelişmekte olan ülke para birimlerinde, risk iştahındaki iyileşme ve dolar endeksindeki yükselişin durulması ile birlikte güçlü bir görünüm hâkim. Brezilya reali ve Güney Afrika randı, dolar karşısında %1'in üzerinde kazançla en fazla değer kazanan gelişmekte olan ülke para birimleri olarak karşımıza çıkıyor. Ancak TL'nin %0,2'lik yükselişle geri planda kaldığı görülüyor. Dün sabah saatlerinde 3,65 seviyesi üzerine çıkan kur, ABD piyasalarının açılışı ile birlikte yükselişini 3,70 seviyesine doğru devam ettirdi. Bu sabah saatleri itibariyle 3,70 seviyesi üzerinde hareket eden kurda, 3,7160 seviyesinin önemli bir direnç teşkil ettiği görülüyor. Bu noktada kurun 3,70 seviyesi üzerinde tutunamaması durumunda kazançlarının bir kısmını geri vermesi ve yeniden 3,70 seviyesinin altına gerilemesi beklenebilir. Böyle bir geri çekilme hareketi ise yatırımcılarımıza kısa vadeli alım fırsatı verecektir. Bugün yurt içi piyasalarda açıklanacak önemli bir verimiz bulunmuyor. Ancak ABD cephesinden önemli veriler gelecek. Bugün ABD'den gelecek olan Mart ayı Yapı Ruhsatları, Konut Başlangıçları ve Sanayi Üretimi verilerini yakından takip ediyor olacağız. Kurdaki güncel teknik seviyelere bakacak olursak: Bu sabah saatleri itibariyle 3,7036 seviyesinden işlem görmekte olan USDTRY paritesinde 3,7076 seviyesi direnç, 3,70 seviyesi ise destek konumunda. 3,7076 direncinin yukarı yönlü kırılması durumunda bir sonraki direnç seviyemiz 3,7195, 3,70 desteğinin aşağı yönlü kırılması durumunda ise bir sonraki destek seviyemiz 3,6891.

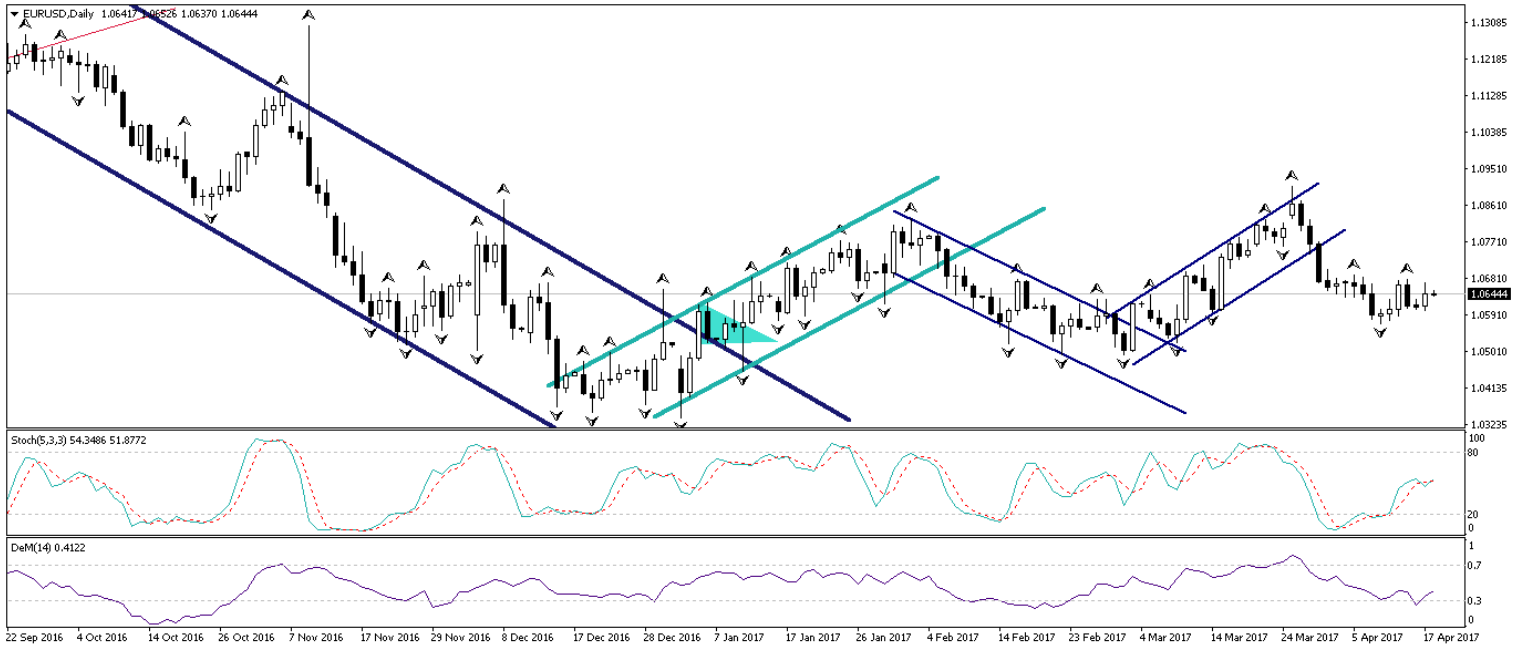
USD/TL



EUR/USD

Dün sabahki bültenimizde öngördüğümüz üzere dün 1,06 – 1,0650 seviyelere arasında oldukça yatay bir seyir izleyen EURUSD paritesinin, bu sabah saatleri itibariyle sakin seyrini korumakta olduğu görülüyor. Asya seansı içerisinde 1,0645 direncini aşmaya çalışan ancak bu direnç seviyesi üzerinde bir kapanış sergileyemeyen paritenin, bu sabah saatleri itibariyle halen daha bu seviye etrafında dalgalandığını görüyoruz. Bu noktada paritenin 1,0645 seviyesini yukarı yönlü kırması durumunda yükseliş çabalarını hızlandırması ve kısa 1,0673 seviyesine doğru yükselişini sürdürmesi beklenebilir. Ancak, paritedeki olası yükseliş çabalarının satış fırsatı olarak sınırlı kalacağına yönelik beklentimizi koruduğumuzu bu noktada belirtmekte fayda var. Bugün Avrupa tarafında ekonomik veri takvimi oldukça sakin. Ancak ABD cephesinden önemli veriler gelecek. Bugün ABD'den gelecek olan Mart ayı Yapı Ruhsatları, Konut Başlangıçları ve Sanayi Üretimi verilerini yakından takip ediyor olacağız. Paritedeki güncel teknik seviyelere bakalım olursak: Bu sabah saatleri itibariyle 1,0642 seviyesinden işlem görmekte olan EURUSD paritesinde, 1,0624 seviyesi destek, 1,0645 seviyesi ise direnç konumunda. Paritede 1,0645 direncinin yukarı yönlü kırılması durumunda bir sonraki direnç seviyemiz 1,0673, 1,0624 desteğinin aşağı yönlü kırılması durumunda ise bir sonraki destek seviyemiz 1,0608.

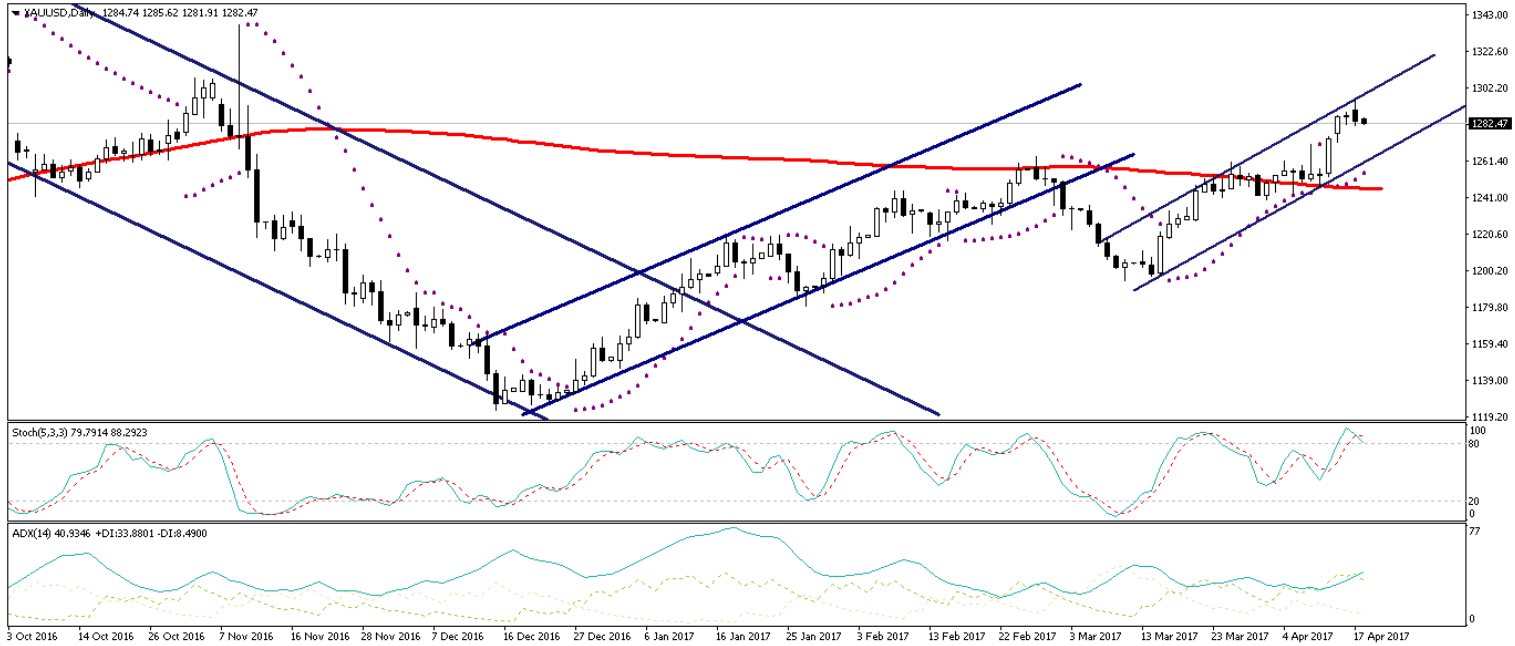
EUR/USD



XAU/USD

Artan jeopolitik riskler ve yükselişine ara veren dolar endeksi ile birlikte altın fiyatları Kasım ayından bu yana en yüksek seviyesi yakınlarında seyretmeye devam ediyor. Ancak, VIX endeksindeki geri çekilme ve dolar endeksinin 100,20 seviyelerinde tutunmuş olması, altındaki yükseliş hareketinin durulmasına neden olmuş durumda. Risk iştahındaki bu ufak iyileşme belirtisinin devam etmesi, altında kar realizasyonlarını beraberinde getirebilir. Bu sabah saatleri itibarıyla 80 saatlik hareketli ortalamasına denk gelen 1283,88 desteği civarındaki dalgalı bir seyir izlediğini görüyoruz. Bu noktada altının bu seviye üzerinde tutunması durumunda yönünü yeniden yukarı çevirmesi ve 1290 seviyesine doğru yükselişe geçmesi beklenebilir. 80 saatlik hareketli ortalamaya (4 saatlik grafikte Bollinger Bands'in orta çizgisi) denk gelen 1283,88 seviyesi civarındaki seyri yakından takip edilmeli. Bugün ABD'den gelecek olan Mart ayı Yapı Ruhsatları, Konut Başlangıçları ve Sanayi Üretimi verilerini yakından takip ediyor olacağız. Altın fiyatlarındaki güncel teknik görünüme bakacak olursak: Bu sabah saatleri itibarıyla 1282,47 işlem görmekte olan altın fiyatlarında 1278,74 seviyesi destek, 1283,88 seviyesi ise direnç konumunda. 1283,88 direncinin yukarı yönlü kırılması durumunda bir sonraki direnç seviyemiz 1292, 1278,74 desteğinin aşağı yönlü kırılması durumunda ise bir sonraki destek seviyemiz 1275.

XAU/USD



USD/JPY

Piyasalardaki risk iştahının yavaş yavaş normale dönmeye başlamakta olduğunu görüyoruz. Jeopolitik risklerin fiyatlamaların içerisinde büyük ölçüde yer alıyor olması, güvenli liman talebindeki artışın devam etmesine engel oluyor. VIX endeksinin 16,28 seviyesinden 14,66 seviyesine kadar gerilemesi ve MOVE endeksinin 74'li seviyelerden 70'li seviyelere sert bir iniş gerçekleştirmiş olması, piyasalardaki risk iştahının normale döndüğünün önemli bir göstergesi. Risk algısındaki düzelme ile birlikte dolar karşısındaki gücünü yitirmeye başlayan yen ise, USDJPY paritesinin yeniden 109'lu seviyelere dönmesini sağlamış durumda. Ancak, bu sabah saatleri itibariyle 109 seviyesini üzerinde tutunmaya çalışan paritede, kısa vadeli teknik göstergelerin aşırı alıma işaret etmekte olduğunu görüyoruz. Bu notada paritenin, 109 seviyesi üzerinde tutunamaması durumunda yönünü aşağı çevirerek kazançlarını geri vermesi beklenebilir. Paritenin 109 seviyesi civarındaki seyrinin yakından izlenmesini öneriyoruz. Bugün ABD'den gelecek olan Mart ayı Yapı Ruhsatları, Konut Başlangıçları ve Sanayi Üretimi verilerini yakından takip ediyor olacağız. Paritedeki güncel teknik seviyelere bakacak olursak: Bu sabah saatleri itibariyle 108,33 seviyesinden işlem görmekte olan USDJPY paritesinde 107,77 seviyesi destek, 108,36 seviyesi ise direnç konumunda. 107,77 desteğinin aşağı yönlü kırılması durumunda bir sonraki destek seviyemiz 107,31, 108,36 direncinin yukarı yönlü kırılması durumunda ise bir sonraki direnç seviyemiz 109,33.

USD/JPY



Piyasalara Genel Bakış

	Son Fiyat / Değer	Değişim				
		1 günlük	1 haftalık	1 aylık	6 aylık	YBB
Hisse senedi endeksleri						
Gelişmiş Piyasalar						
S&P	2.349	%0,9	-%0,3	-%1,2	%9,8	%4,9
DAX	12.109	-%0,4	-%1,0	%1,0	%14,4	%5,5
FTSE	7.328	-%0,3	%0,3	-%0,4	%4,5	%2,6
Nikkei	18.355	%0,1	-%2,0	-%5,9	%8,3	-%3,9
Gelişmekte olan Piyasalar						
Türkiye	90.654	%0,7	-%0,6	%0,2	%15,7	%16,0
Çin	3.222	-%0,1	-%2,1	-%0,6	%4,4	%3,7
Hindistan	29.414	%0,3	-%0,3	-%0,5	%5,1	%10,7
Endonezya	5.577	%0,8	-%0,4	%1,4	%3,5	%6,1
Rusya	1.943	%1,4	-%1,4	-%4,6	-%1,3	-%13,0
Brezilya	64.335	%2,4	-%0,4	%0,2	%0,9	%6,8
Meksika	49.012	%0,1	%0,0	%0,9	%1,9	%7,4
Güney Afrika	53.510	-%0,1	%1,1	%3,5	%4,6	%5,6
Oynaklık Endeksleri						
VIX	15	a.d.	%4,3	%30,0	-%9,6	%4,4
EM VIX	20	a.d.	%11,8	%45,7	-%11,6	-%8,8
MOVE	71	a.d.	%3,6	%16,9	%10,2	-%0,9
Döviz Kurları (ABD dolarına karşı)						
Türkiye	3,7019	-%0,2	-%0,7	%1,8	%19,6	%5,1
Brezilya	3,0988	a.d.	-%1,1	%0,2	-%3,3	-%4,7
Güney Afrika	13,2972	-%1,0	-%4,7	%4,5	-%6,0	-%3,2
Çin	6,8803	-%0,1	-%0,3	-%0,3	%2,1	-%0,9
Hindistan	64,515	a.d.	-%0,1	-%1,5	-%3,6	-%5,0
Endonezya	13286	a.d.	%0,0	-%0,4	%1,7	-%1,4
CDS *						
Türkiye	234,1	0,1	-1,9	12,7	28,1	-31,4
Brezilya	225,6	-0,3	2,9	9,3	-19,4	60,1
Güney Afrika	191,0	-0,5	-1,7	-19,6	a.d.	a.d.
Endonezya	137,7	-0,2	6,5	10,9	-2,0	44,9
Rusya	171,1	-0,5	9,9	-9,2	-56,1	a.d.
10 yıllık bono faizleri						
Türkiye	%10,9	-0,3	1,1	-0,1	0,8	-0,5
Brezilya	%10,1	a.d.	a.d.	-0,1	-1,3	a.d.
Güney Afrika	%8,8	0,0	-0,2	0,2	-0,1	-0,1
Hindistan	%6,8	a.d.	0,0	0,0	0,1	0,3
Endonezya	%7,1	a.d.	0,0	-0,2	0,0	-0,9
10 yıllık Eurobond faizleri (USD)						
Türkiye	%5,3	a.d.	0,81	-0,30	0,64	-0,57
Brezilya	%4,7	a.d.	-0,05	-0,23	0,02	-0,83
Güney Afrika	%4,8	0,00	-0,13	0,17	0,50	-0,04
Endonezya	%3,9	a.d.	-0,04	-0,08	0,32	-0,44
Emtia						
Ham Petrol - Brent USD/varil	55,36	a.d.	-%1,1	%7,0	%7,5	-%2,6
Ham Petrol - WTI USD/varil	52,65	a.d.	-%0,8	%7,9	%5,4	-%2,0
Altın - USD / oz	1289,4	a.d.	%3,1	%4,8	%2,8	%12,0
Gümüş - USD / t oz.	18,514	a.d.	%3,3	%6,5	%6,0	%15,8
Commodity Bureau Index	422,48	a.d.	-%0,4	-%2,7	%5,6	-%0,1

* Değişim değerleri baz olarak ifade edilmiştir.

Kaynak: Bloomberg

Yatırım Merkezlerimiz

Genel Müdürlük

Nispetiye Cad. B-3 Blok Kat: 7-9
Akmerkez Etiler - İSTANBUL
0 212 355 46 46

Adana

Cemal Paşa Mah. Gazipaşa Bul.
Cemal Uğurlu Apt. Kat: 1 D: 4 ADANA

(0 322) 457 77 55

Ankara

Remzi Oğuz Arık Mah. Tunalı Hilmi Cad.
Yaprak Apt. No: 94 Kat: 2 D: 9
Kavaklıdere Çankaya - ANKARA

(0 312) 435 18 36

Antalya

Şirinyalı Mah. İsmet Gökşen Cad. Özden
Apt. No:82/6 Muratpaşa - ANTALYA

(0 242) 248 45 20

Bakırköy

İstanbul Cad. Bakırköy İş Merkezi No:
6 Kat: 4 D: 14 Bakırköy - İSTANBUL

(0 212) 570 52 59

Bursa

Muradiye Mah. Çekirge Cad. Koşer Apt.
No: 49 Kat: 2 D: 4 Osmangazi - BURSA

(0 224) 225 64 10

Denizli

Saraylar Mah. 2. Ticari Yol No: 32 Kat: 5
DENİZLİ

(0 258) 265 87 85

Erenköy

Bağdat Cad. Çubukçu Apt. No: 333
Kat: 2 D: 4 Kadıköy - İSTANBUL

(0 216) 348 82 82

Gaziantep

İncilipinar Mah. Gazimuhtarpaşa Bul.
Kepkepzade Park İş Merkezi B Blok No:
18 Kat: 1 D: 5 GAZİANTEP

(0 342) 232 35 35

Girne

Şehit Necati Gürkaya Mevkii Çağdaş Apt.
Kat: 1 D: 1 Girne - KKTC

(0 392) 815 14 54-55-56

İzmir

Şair Eşref Bul. Ragıp Şanlı İş Merkezi
No: 6 Kat: 3 D: 306 Çankaya - İZMİR

(0 232) 445 01 61

İzmit

Hürriyet Cad. Kaya İşhanı No: 39/5 İzmit
KOCAELİ

(0 262) 323 11 33

İzmit İrtibat

Ömerağa Mah. Alemdar Cad. İ. Kolaylı
Apt. No: 8 Kat: 2 İzmit KOCAELİ

(0 262) 260 01 01

Karadeniz Ereğli

Murtaza Mah. Hamamüstü Sok. İ. Esat
Taneri İş Merkezi No: 19 Kat: 2
Karadeniz Ereğli - ZONGULDAK

(0 372) 316 40 50

Kartal

Üsküdar Cad. Cevat Kayacan Apt. No:
26 Kat: 4 D: 8 Kartal - İSTANBUL

(0 216) 306 22 71 - 306 22 06

Kayseri

Cumhuriyet Mah. Sultan Hamam Cad.
Kavuncu İş Merkezi No: 17 Kat: 1 D: 2
KAYSERİ

(0 352) 221 08 68 - 222 82 51

Mersin

Çankaya Mah. Bahri OK İş Merkezi B
Blok No: 78 MERSİN

(0 324) 238 11 89

Uyarı Notu

Bu raporda yer alan yatırım bilgi, yorum ve tavsiyeleri, yorum ve tavsiyede bulunanların kişisel görüşlerine dayanmakta olup finansal bilgi ve genel yatırım tavsiyesi kapsamında hazırlanmıştır ve hiçbir şekilde yatırım danışmanlığı kapsamında değildir. Yatırım danışmanlığı hizmeti; yetkili kuruluşlar tarafından kişilerin risk ve getiri tercihleri dikkate alınarak kişiye özel sunulmaktadır. Burada yer alan yorum ve tavsiyeler ise genel niteliktedir. Bu tavsiyeler, mali durumunuz ile risk ve getiri tercihlerinize uygun olmayabilir. Bu nedenle, sadece burada yer alan bilgilere dayanarak yatırım kararı verilmesi beklentilerinize uygun sonuçlar doğurmayabilir.

Yatırım Danışmanlığı hizmeti talep edilmesi halinde; yatırımcının Tacirler Yatırım Menkul Değerler A.Ş. ile Yatırım Danışmanlığı sözleşmesi imzalamış olması, Yerindelik Testi'ni tamamlamış ve risk grubunun belirlemiş olması zorunludur.

Bu raporda yer alan her türlü bilgi, yorum ve tavsiye uygunluk testi ile tespit edilecek risk grubunuz ve getiri beklentiniz ile uyumlu olmayabilir. Dolayısıyla, uygunluk testi neticesinde risk grubunuz tespit edilmeden sadece burada yer alan bilgilere dayanılarak yatırım kararı verilmesi amaç, bilgi ve tecrübenize uygun sonuçlar doğurmayabilir.

Bu rapor herhangi bir sürede belirli bir getirinin sağlanacağına dair bir taahhüt içermemekte olup, zaman içerisinde piyasa koşullarında meydana gelen değişiklikler nedeniyle yorum ve tavsiyelerde değişiklikler söz konusu olabilir. Bu raporda bahsedilen yatırım araçlarının fiyatları ve değerleri yatırımcıların menfaatlerine aykırı olarak hareket edebilir ve netice itibarıyla yatırımcılar anaparalarını kaybetme riski ile karşı karşıya kalabilirler. Bu raporda yer alan geçmiş performans verileri gelecekte elde edilecek sonuçların bir garantisi olarak kabul edilemez.

Bu raporda yer alan tüm bilgiler ve görüşler yatırımcıları bilgilendirmek amacıyla, Tacirler Yatırım Menkul Değerler A.Ş. tarafından güncel ve güvenilir kaynaklardan temin edilmiş olmakla beraber, Tacirler Yatırım Menkul Değerler A.Ş. söz konusu bilgilerin doğru ve tam olduğunu taahhüt etmemektedir. Raporlardaki yorumlardan, bilgilerin tam veya doğru olmaması ve/veya güncellenme nedeniyle doğabilecek maddi ve manevi zararlardan Tacirler Yatırım Menkul Değerler A.Ş. ve çalışanları sorumlu tutulamaz.

Bu rapor, sadece gönderildiği kişilerin kullanımı içindir. Bu raporun tümü veya bir kısmı Tacirler Yatırım Menkul Değerler A.Ş.'nin yazılı izni olmadan çoğaltılamaz, yayınlanamaz veya üçüncü kişilere gösterilemez, ticari amaçla kullanılamaz. Aksi halde, Tacirler Yatırım Menkul Değerler A.Ş. uğramış olduğu bütün zarar ve ziyana talep etme hakkını saklı tutar.