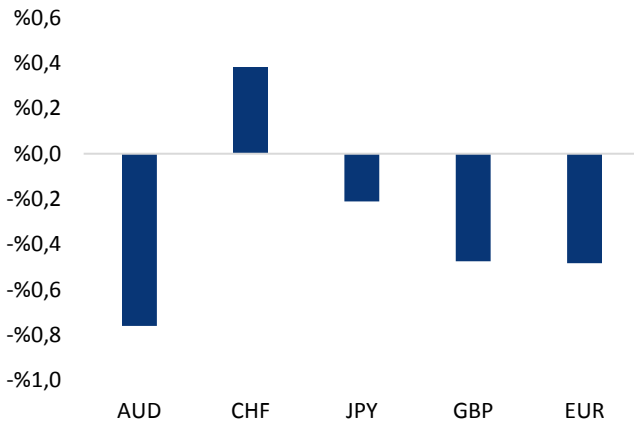


Haber Başlıkları

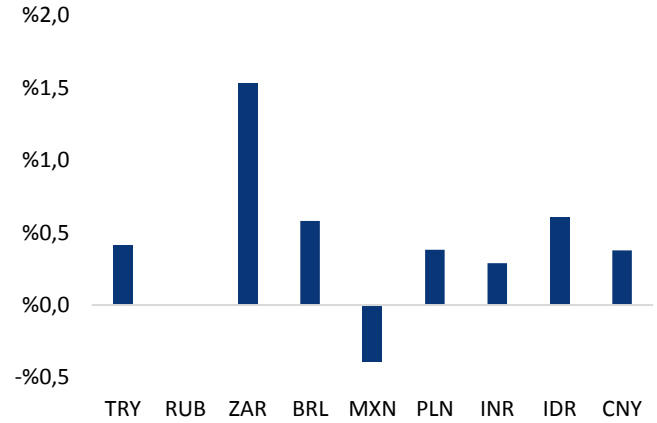
- Uluslararası kredi derecelendirme kuruluşu Fitch Ratings, Türkiye'nin kredi notunu "BB" ve not görünümünü "negatif" olarak teyit etti. Fitch'den yapılan açıklamada, negatif görünümün jeopolitik riskleri ve küresel koşulların oluşturduğu çok yönlü riskleri yansıttığı ifade edildi. Ayrıca, TL'nin yılın ilk aylarında yaşadığı keskin zayıflamanın, ekonomik ve jeopolitik gelişmelerin zorlaştırdığı dış finansman zorluklarının gelişmesinden kaynaklandığı belirtildi.
- Cuma günü, küresel piyasalarda zayıflayan risk iştahı ile birlikte dolar endeksi ve ABD tahvillerinin sert bir yükseliş içerisinde olduğunu gördük. Küresel piyasalarda, Cuma günü açıklanan zayıf Çin verilerinin ardından hisse sentlerinden sert bir çıkış hareketi yaşanırken, ABD tahvilleri ve dolar endeksi değer kazandı. Yurt içi piyasalardaki yoğun haber akışı ise TL varlıklar üzerinde etkili oldu. Böylelikle USDTRY paritesi Cuma günü 5,42 seviyesi üzerini test etti.
- Bugün yurt içi piyasalarda saat 10:00'da Eylül dönemine ilişkin istihdam ve sanayi üretim verileri açıklanacak.
- Bu hafta Çarşamba günü açıklanacak olan Fed faiz kararı önemli olacak. Fed'in Aralık toplantısında faiz artırımına gideceği piyasalarda büyük ölçüde fiyatlandı. Ancak, 2019 yılına ilişkin açıklanacak olan projeksiyonlar ve Fed başkanı Powell'ın konuşması yakından takip edilecek. Bu hafta Fed'in yanı sıra İngiltere ve Japonya merkez bankalarının da toplantısı gerçekleşecek.
- ABD'nin petrol endüstrisinin görünümü ve kısa dönem ham petrol üretimi hakkında önemli bir gösterge olarak kabul edilen petrol sondaj kulesi sayısı 8-14 Aralık haftasında bir önceki haftaya göre 4 adet azaldı. ABD'nin petrol sondaj kulesi sayısındaki azalışa rağmen, ham petrol fiyatlarında belirgin bir değişiklik yaşanmadı.
- AB Konseyi Başkanı Tusk ve Juncker, AB Liderler Zirvesi'nin ardından Cuma günü ortak basın toplantısı düzenledi. Juncker, İngiltere'nin bir kaç hafta içerisinde Brexit sürecine ilişkin beklentilerini net biçimde AB'ye bildirmesi gerektiğini belirterek, "İngiliz dostlarımız, bize ne istediğimizi sormak yerine, gelecekteki ilişkilere dair ne istediklerini söylemeli. Bunu açıklığa kavuşturmalarını bekliyorum." diye konuştu. AB'nin aylık sürecinde kendi üzerine düşen hazırlık çalışmalarını yaptığını vurgulayan Juncker, "AB Komisyonu, 19 Aralık'ta İngiltere'nin birlikten anlaşmasız ayrılığı durumunda Brüksel'in hazırlıklarına ilişkin bilgileri paylaşacak." ifadelerini kullandı.
- New York Borsası, haftanın son işlem gününü, küresel büyümeye yönelik endişelerin Çin'den gelen zayıf verilerle güçlenmesi nedeniyle sert düşüşle tamamladı. Kapanışta, Dow Jones Endeksi %2,02 azalışla 24.100,51 puana, S&P 500 Endeksi %1,91 kayıpla 2599,95 puana ve Nasdaq Teknoloji Endeksi %2,26 düşüşle 6.910,67 puana geriledi.

Gelişmiş ülke para birimlerinin son işlem gününe göre getirileri *







Kaynak: Bloomberg, Tacirler Yatırım * ABD dolarına karşı

Gelişmekte olan ülke para birimlerinin son işlem gününe göre getirileri *



Kaynak: Bloomberg, Tacirler Yatırım * ABD dolarına karşı

Günlük Ekonomi Takvimi

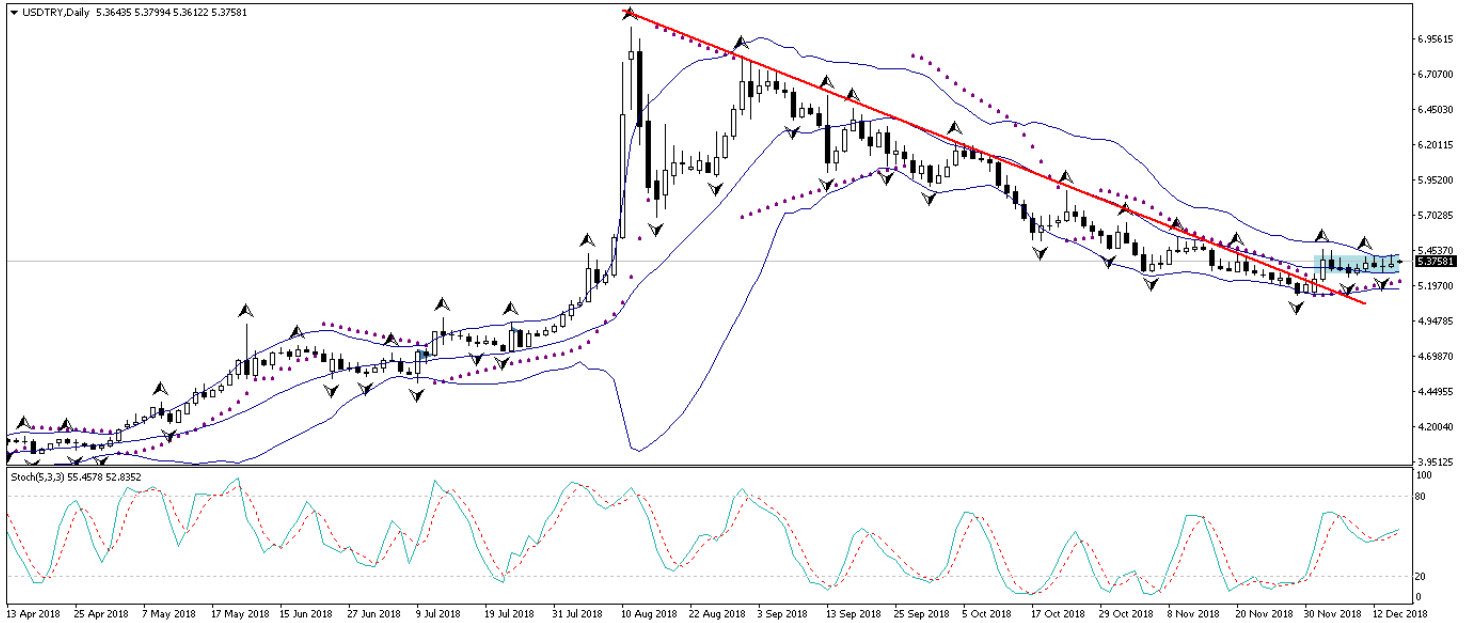
Ülke	Veri	Saat	Beklenti	Önceki
	Euro Bölgesi Kasım Ayı Aylık TÜFE	13:00	-%0,2	%0,2
	Euro Bölgesi Kasım Ayı Yıllık TÜFE	13:00	%2	%2,2
	Euro Bölgesi Kasım Ayı Yıllık Çekirdek TÜFE	13:00	%1	%1
	ABD Aralık Ayı New York Empire State İmalat Endeksi	16:30	20	23,3

Döviz & Emtia Analizleri

USD/TL

Cuma günü, küresel piyasalarda zayıflayan risk iştahı ile birlikte dolar endeksi ve ABD tahvillerinin sert bir yükseliş içerisinde olduğunu gördük. Küresel piyasalarda, Cuma günü açıklanan zayıf Çin verilerinin ardından hisse sentlerinden sert bir çıkış hareketi yaşanırken, ABD tahvilleri ve dolar endeksi değer kazandı. Dolar endeksi Cuma günü 97,70 seviyesi üzerine yükselerek Haziran ortasından bu yana en yüksek seviyesine çıktı. Yurt içi piyasalardaki yoğun haber akışı ise TL varlıklar üzerinde etkili oldu. Böylelikle USDTRY paritesi Cuma günü 5,42 seviyesi üzerini test etti. USDTRY paritesi bu sabah saatleri itibariyle 5,37 seviyesi civarında hareket ediyor. Gelişen ülke para birimlerinde karışık bir seyir hâkim olduğu ve TL'nin dolar karşısında en zayıf performans gösteren para birimleri arasında yer aldığı görülüyor. Daha önceki analizlerimizde de belirttiğimiz gibi, Aralık ayının başında düşüş trendini yukarı yönlü kıran USDTRY paritesinin, teknik olarak trendi kırılması sonrasında yükseliş eğilimini korumasını ve kısa vadede 5,50 seviyesini hedef almasını beklemekteyiz. Temel tarafa bakacak olursak: Kurdaki kısa vadeli görünüm açısından bu hafta Çarşamba günü açıklanacak olan Fed faiz kararı önemli olacak. Fed Başkanı Powell ve diğer Fed üyelerinin son dönemde yaptığı güvercin açıklamalar ve ABD tahvil getiri eğrisindeki terse dönüş hareketi sonrasında, Fed'in faiz artırım hızını azaltacağına yönelik beklentiler büyük ölçüde artarken, dolar endeksindeki yükseliş çabalarının da baskı altında kalmaya başladı. Fed'in Aralık toplantısında faiz artırımına gideceği piyasalarda büyük ölçüde fiyatlanmış olsa da, 2019 yılına ilişkin açıklanacak olan projeksiyonlar ve Fed başkanı Powell'in konuşması yakından takip edilecek.

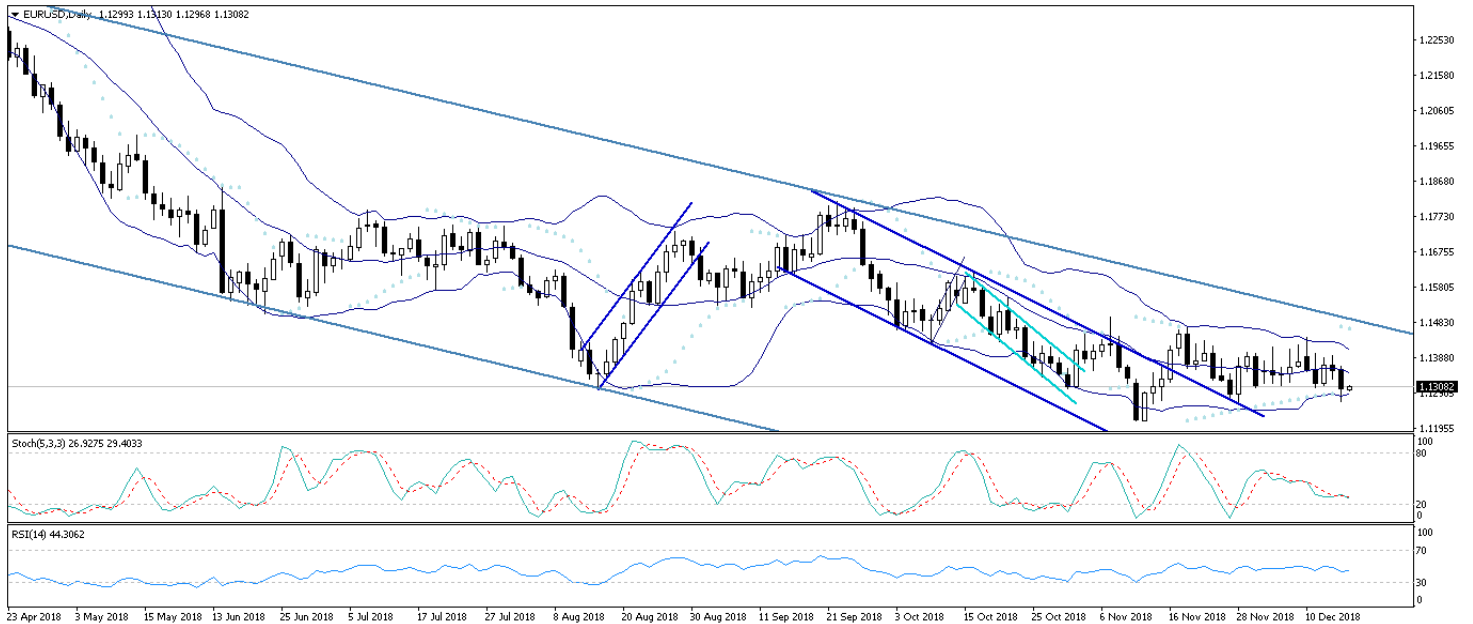
USD/TL



EUR/USD

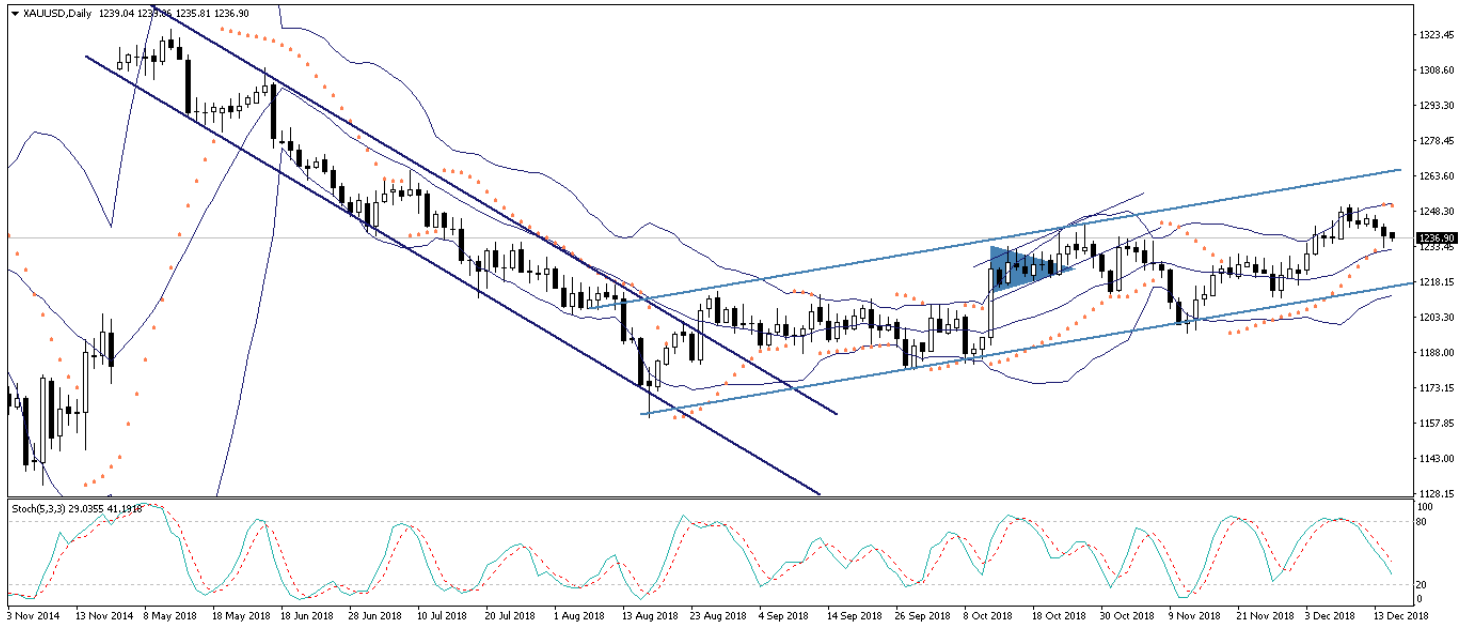
Geçtiğimiz hafta Perşembe günü gerçekleşen Avrupa Merkez Bankası toplantısında Başkan Draghi'nin vadesi dolan tahvillere yeniden yatırım yapılarak ekonominin desteklenmeye devam edeceğini belirtmesi üzerine değer kaybeden euro, EURUSD paritesinin 1,13 seviyesi altına gerilemesine neden olmuştu. Parite bu sabah saatleri itibarıyla 1,1360 seviyesinden işlem görüyor. Bu noktada: ECB cephesindeki gündem "parasal gevşeme"den "faiz artırımlarının ne zaman başlayacağı" yönünde evrileceğinden dolayı, önümüzdeki dönemde euro üzerindeki satış baskılarının daha sınırlı kaldığını ve faiz artırımı söylemleri ile euronun dolar karşısında güçlendiğini görebiliriz. Ayrıca, 2018 başından bu yana Draghi ve diğer ECB üyelerinin yaptığı güvercin açıklamalar EURUSD paritesinde büyük ölçüde fiyatlandığından dolayı, Euro Bölgesi ekonomisine yönelik yapılan güvercin açıklamaların parite üzerinde önemli bir düşüş yaratmadığını görmekteyiz. Bu nedenle, özellikle EURUSD paritesinde 1,12 – 1,15 bandının orta vadeli alım fırsatı verebileceğini ve 1,13 seviyesi altındaki hareketlerin uzun vadeli bir kalıcılık göstermeyeceği görüşündeyiz. Paritedeki kısa vadeli görünüm açısından yarın başlayacak ve Çarşamba günü sona erecek olan Fed toplantısı önemli olacak. Fed'in Aralık toplantısında faiz artırımına gideceği piyasalarda büyük ölçüde fiyatlandı. Ancak, 2019 yılına ilişkin açıklanacak olan projeksiyonlar ve Fed başkanı Powell'in konuşması yakından takip edilecek.

EUR/USD



XAU/USD

Avrupa Merkez Bankası toplantısı sonrasında yükselişe geçen ve Cuma günü küresel piyasalardaki zayıf risk algısı ile birlikte yükselişini hızlandıran dolar endeksi, altın fiyatlarındaki yükselişin durulmasına neden oldu. Bununla birlikte 1250 seviyesi üzerinden yönünü aşağı çeviren altın fiyatları, Cuma günü 1232 seviyesine kadar geriledi. Altın bu sabah saatleri itibariyle 1235 seviyesinin hemen üzerinde hareket ediyor. Bu noktada, teknik göstergeler ve formasyonlar altının zayıf seyrin bugün gün içerisinde de devam ettirebileceğini ve 1240 seviyesi altındaki hareketin sürebileceğini işaret ediyor. Ancak, altındaki olası düşüş hareketlerinin sınırlı kalacağı ve 1240s eviyesi altındaki hareketlerin orta – uzun vadeli alım fırsatı yaratacağı görüşündeyiz. Küresel risk algısındaki volatilité nedeniyle altındaki yükseliş eğiliminin önümüzdeki süreçte devam etmesini beklemekteyiz. Bu noktada, küresel hedge fonların altın vadeli kontratlarda ve opsiyonlarda kısa pozisyonlarını azaltıyor olması da altına yönelik talebin arttığını gösteriyor. Bu noktada altının, dolar endeksindeki yükseliş nedeniyle kısa vadeli teknik bir aşağı yönlü düzeltme gerçekleştirmesini ve ardından önümüzdeki dönemde yükseliş hareketini 1260 seviyesine doğru sürdürmesini bekliyoruz. Küresel piyasalardaki risk algısı ve altındaki kısa vadeli görünüm açısından bu hafta gerçekleşecek olan merkez bankası toplantıları ve Brexit sürecine ilişkin gelişmeler yakından takip edilecek. Fed'in Aralık toplantısında faiz artırımına gideceği piyasalarda büyük ölçüde fiyatlandı. Ancak, 2019 yılına ilişkin açıklanacak olan projeksiyonlar ve Fed başkanı Powell'ın konuşması yakından takip edilecek. Bu hafta Fed'in yanı sıra İngiltere ve Japonya merkez bankalarının da toplantısı gerçekleşecek.

XAU/USD

Piyasalara Genel Bakış

	Son Fiyat / Değer	Değişim				
		1 günlük	1 haftalık	1 aylık	6 aylık	YBB
Hisse senedi endeksleri						
Gelişmiş Piyasalar						
S&P	2.600	-%1,9	-%1,3	-%5,0	-%6,5	-%2,8
DAX	10.866	-%0,5	%0,7	-%4,2	-%16,5	-%15,9
FTSE	6.845	-%0,5	%1,0	-%2,4	-%10,3	-%11,0
Nikkei	21.375	%0,7	%1,4	-%0,7	-%5,8	-%5,5
Gelişmekte olan Piyasalar						
Türkiye	90.529	-%0,9	-%3,4	-%3,3	-%4,2	-%21,5
Çin	2.594	%0,0	%0,4	-%3,2	-%14,2	-%21,6
Hindistan	35.963	%0,5	%3,3	%1,9	%1,4	%6,1
Endonezya	6.170	-%0,8	%0,2	%1,8	%2,1	-%3,7
Rusya	2.366	-%0,5	-%2,7	-%0,3	%5,7	%12,1
Brezilya	87.450	-%0,4	-%0,8	-%1,2	%23,6	%14,5
Meksika	41.312	-%0,5	-%1,6	-%2,4	-%12,0	-%16,3
Güney Afrika	51.560	-%0,4	%1,0	-%1,0	-%10,6	-%13,4
Oynaklık Endeksleri						
VIX	22	%4,7	-%6,9	%1,8	%78,5	%95,9
EM VIX	24	%0,3	-%12,9	-%14,6	%34,7	%48,4
MOVE	56	%0,7	-%7,6	%4,1	%6,9	%20,5
Döviz Kurları (ABD dolarına karşı)						
Türkiye	5,3621	%0,4	%1,1	-%1,8	%13,4	%41,2
Brezilya	3,9135	%0,6	%0,1	%3,4	%2,8	%18,3
Güney Afrika	14,398	%1,5	%1,6	%0,0	%7,0	%16,3
Çin	6,9076	%0,4	%0,5	-%0,6	%7,9	%6,2
Hindistan	71,8963	%0,3	%1,5	-%0,6	%6,3	%12,6
Endonezya	14585	%0,6	%0,7	-%1,4	a.d.	%7,5
CDS *						
Türkiye	382,3	-3,3	-1,9	18,0	146,7	15,1
Brezilya	197,5	-2,2	-7,6	0,6	19,0	5,2
Güney Afrika	223,5	-2,3	0,1	1,5	21,5	22,9
Endonezya	134,0	-0,3	-7,8	-5,3	7,8	6,5
Rusya	146,6	-3,0	-4,4	1,5	23,9	-0,4
10 yıllık bono faizleri						
Türkiye	%18,0	0,0	0,7	1,0	1,7	6,3
Brezilya	%9,7	-0,2	-0,4	-0,8	-2,7	-0,6
Hindistan	%7,4	0,0	0,0	-0,3	-0,5	0,1
Endonezya	%8,1	-0,1	0,1	0,0	a.d.	1,8
10 yıllık Eurobond faizleri (USD)						
Türkiye	%7,5	-0,04	0,09	0,17	0,54	a.d.
Brezilya	%5,2	0,01	-0,07	-0,33	-0,96	0,61
Güney Afrika	%5,1	0,00	0,00	-0,01	-0,04	0,62
Endonezya	%4,6	0,00	-0,13	-0,21	a.d.	a.d.
Emtia						
Ham Petrol - Brent USD/varil	60,28	-%1,9	-%2,3	-%8,8	-%20,6	-%9,9
Ham Petrol - WTI USD/varil	51,2	-%2,6	-%2,7	-%9,0	-%23,5	-%15,3
Altın - USD / oz	1237	-%0,5	-%0,8	%2,2	-%5,1	-%5,5
Gümüş - USD / t oz.	14,513	-%1,5	-%0,4	%3,1	-%15,9	-%15,4
Commodity Bureau Index	414,97	-%0,3	-%0,7	%0,2	-%8,0	-%4,0

* Değişim değerleri baz olarak ifade edilmiştir.

Kaynak: Bloomberg

Yatırım Merkezlerimiz

Genel Müdürlük

Nispetiye Cad. B-3 Blok Kat: 9 Akmerkez
Etiler - İSTANBUL
0 212 355 46 46

Adana

Cemal Paşa Mah. Gazipaşa Bul.
Cemal Uğurlu Apt. Kat: 1 D: 4 ADANA

(0 322) 457 77 55

Ankara

Remzi Oğuz Arık Mah. Tunalı Hilmi Cad.
Yaprak Apt. No: 94 Kat: 2 D: 9
Kavaklıdere Çankaya - ANKARA

(0 312) 435 18 36

Antalya

Şirinyalı Mah. İsmet Gökşen Cad. Özden
Apt. No:82/6 Muratpaşa - ANTALYA

(0 242) 248 45 20

Bakırköy

İstanbul Cad. Bakırköy İş Merkezi No:
6 Kat: 4 D: 14 Bakırköy - İSTANBUL

(0 212) 570 52 59

Bursa

Muradiye Mah. Çekirge Cad. Koçer Apt.
No: 49 Kat: 2 D: 4 Osmangazi - BURSA

(0 224) 225 64 10

Denizli

Urban İş Merkezi 2. Ticari Yol Daire 26
Kat: 6 Bayramyeri - DENİZLİ

(0 258) 265 87 85

Erenköy

Bağdat Cad. Çubukçu Apt. No: 333
Kat: 2 D: 4 Kadıköy - İSTANBUL

(0 216) 348 82 82

Gaziantep

İncilipinar Mah. Gazimuhtarpaşa Bul.
Kepkepzade Park İş Merkezi B Blok No:
18 Kat: 1 D: 5 GAZİANTEP

(0 342) 232 35 35

Girne

Şehit Necati Gürkaya Mevkii Çağdaş Apt.
Kat: 1 D: 1 Girne - KKTC

(0 392) 815 14 54-55-56

İzmir

Şair Eşref Bul. Rağıp Şanlı İş Merkezi
No: 6 Kat: 3 D: 306 Çankaya - İZMİR

(0 232) 445 01 61

İzmit

Hürriyet Cad. Kaya İşhanı No: 39/5 İzmit -
KOCAELİ

(0 262) 323 11 33

İzmit İrtibat

Ömerağa Mah. Alemdar Cad. İ. Kolaylı
Apt. No: 8 Kat: 2 İzmit KOCAELİ

(0 262) 260 01 01

Karadeniz Ereğli

Murtaza Mah. Hamamüstü Sok. İ. Esat
Taneri İş Merkezi No: 19 Kat: 2
Karadeniz Ereğli - ZONGULDAK

(0 372) 316 40 50

Kartal

Üsküdar Cad. Cevat Kayacan Apt. No:
26 Kat: 4 D: 8 Kartal - İSTANBUL

(0 216) 306 22 71 - 306 22 06

Kayseri

Cumhuriyet Mah. Turan Cad. Turan Plaza
Apt. No:8 Kat:2 D:5 Melikgazi / KAYSERİ

(0 352) 221 08 68 - 222 82 51

Mersin

Çankaya Mah. Bahri Ok İş Merkezi B
Blok No: 78 MERSİN

(0 324) 238 11 89

Marmaris İrtibat Bürosu

Kemeraltı Mah. Orgeneral Mustafa
Muğlalı Cad. Güven Apt. No: 22 D: 2
Marmaris / MUĞLA

(0 252) 321 08 00

Akatlar İrtibat Bürosu

Akatlar Mahallesi Ebulula Mardin Cad.
Maya Meridien İş Merkezi No:16 D Blok
Kat:11 Bağımsız Bölüm No:29 Akatlar-
Beşiktaş/İSTANBUL

(0 212) 355 4605

Uyarı Notu

Bu raporda yer alan yatırım bilgi, yorum ve tavsiyeleri, yorum ve tavsiyede bulunanların kişisel görüşlerine dayanmakta olup finansal bilgi ve genel yatırım tavsiyesi kapsamında hazırlanmıştır ve hiçbir şekilde yatırım danışmanlığı kapsamında değildir. Yatırım danışmanlığı hizmeti; yetkili kuruluşlar tarafından kişilerin risk ve getiri tercihleri dikkate alınarak kişiye özel sunulmaktadır. Burada yer alan yorum ve tavsiyeler ise genel niteliktedir. Bu tavsiyeler, mali durumunuz ile risk ve getiri tercihlerinize uygun olmayabilir. Bu nedenle, sadece burada yer alan bilgilere dayanarak yatırım kararı verilmesi beklentilerinize uygun sonuçlar doğurmayabilir.

Yatırım Danışmanlığı hizmeti talep edilmesi halinde; yatırımcının Tacirler Yatırım Menkul Değerler A.Ş. ile Yatırım Danışmanlığı sözleşmesi imzalamış olması, Yerindelik Testi'ni tamamlamış ve risk grubunun belirlenmiş olması zorunludur.

Bu raporda yer alan her türlü bilgi, yorum ve tavsiye uygunluk testi ile tespit edilecek risk grubunuz ve getiri beklentiniz ile uyumlu olmayabilir. Dolayısıyla, uygunluk testi neticesinde risk grubunuz tespit edilmeden sadece burada yer alan bilgilere dayanılarak yatırım kararı verilmesi amaç, bilgi ve tecrübenize uygun sonuçlar doğurmayabilir.

Bu rapor herhangi bir sürede belirli bir getirinin sağlanacağına dair bir taahhüt içermemekte olup, zaman içerisinde piyasa koşullarında meydana gelen değişiklikler nedeniyle yorum ve tavsiyelerde değişiklikler söz konusu olabilir. Bu raporda bahsedilen yatırım araçlarının fiyatları ve değerleri yatırımcıların menfaatlerine aykırı olarak hareket edebilir ve netice itibarıyla yatırımcılar anaparalarını kaybetme riski ile karşı karşıya kalabilirler. Bu raporda yer alan geçmiş performans verileri gelecekte elde edilecek sonuçların bir garantisi olarak kabul edilemez.

Bu raporda yer alan tüm bilgiler ve görüşler yatırımcıları bilgilendirmek amacıyla, Tacirler Yatırım Menkul Değerler A.Ş. tarafından güncel ve güvenilir kaynaklardan temin edilmiş olmakla beraber, Tacirler Yatırım Menkul Değerler A.Ş. söz konusu bilgilerin doğru ve tam olduğunu taahhüt etmemektedir. Raporlardaki yorumlardan, bilgilerin tam veya doğru olmaması ve/veya güncellenme nedeniyle doğabilecek maddi ve manevi zararlardan Tacirler Yatırım Menkul Değerler A.Ş. ve çalışanları sorumlu tutulamaz.

Bu rapor, sadece gönderildiği kişilerin kullanımı içindir. Bu raporun tümü veya bir kısmı Tacirler Yatırım Menkul Değerler A.Ş.'nin yazılı izni olmadan çoğaltılamaz, yayınlanamaz veya üçüncü kişilere gösterilemez, ticari amaçla kullanılamaz. Aksi halde, Tacirler Yatırım Menkul Değerler A.Ş. uğramış olduğu bütün zarar ve ziyanı talep etme hakkını saklı tutar.