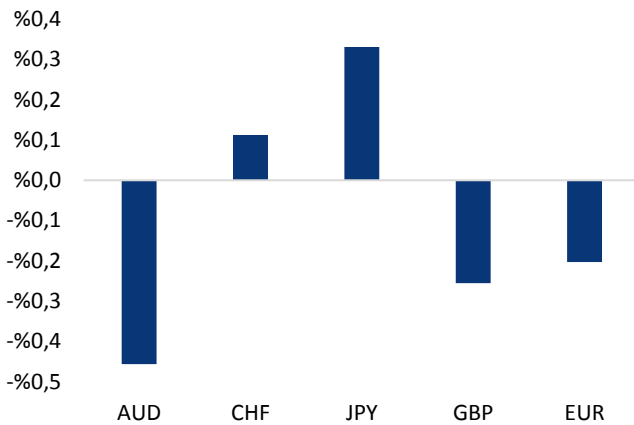


Haber Başlıkları

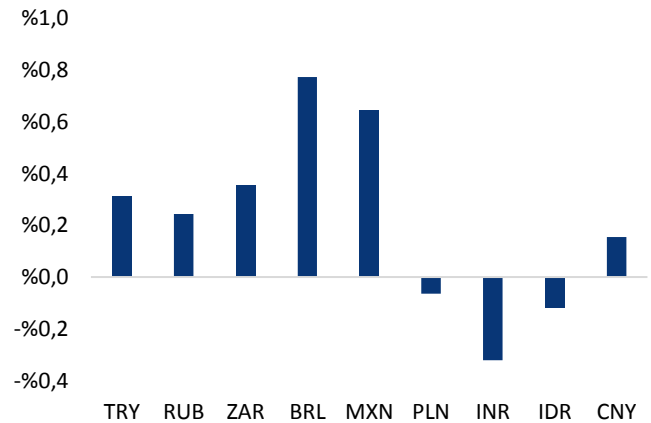
- Ekim ayı Beklenti Anketi'ne göre orta vadeli enflasyon beklentilerindeki bozulmanın devam ettiği görülüyor. Buna göre 12 aylık enflasyon beklentisi %8,35'ten %8,52'ye, 24 aylık enflasyon beklentisi ise %7,93'ten %7,98'e yükselmiş durumda.
- Temmuz dönemi arındırılmamış işsizlik oranı %10,7 gerçekleşerek, bir önceki yılın aynı dönemine göre değişim göstermedi. Bir önceki ay %11,1 olan mevsimsel etkilerden arındırılmış işsizlik oranı ise %11,2'ye yükseldi. Tarım dışı işsizlik oranı %13,4 olarak gerçekleşirken, Haziran dönemindeki %13,2 seviyesine göre kötüleşme kaydetti.
- ABD Enerji Enformasyon İdaresi (EIA), ülkenin ham petrol üretiminin gelecek sene artmaya devam ederek, rekor seviyeye ulaşmasının beklendiğini duyurdu. EIA'dan yapılan açıklamada, ülkenin ham petrol üretiminin 2018'de günlük ortalama 9,9 milyon varile yükselmesinin öngörüldüğü ifade edildi.
- Dolar, Yellen'ın enflasyonun yakın zamanda yükselişe geçmesini beklediğini ve kademeli faiz artışlarını desteklediğini açıklamasının ardından güçlendi. Ayrıca, İspanya hükümeti – Katalonya arasındaki tartışmaların devam ediyor olması ile birlikte zayıflayan euro da dolardaki yükselişi destekledi.
- OPEC'in ikinci en büyük üreticisi Irak'ta, hükümetinin yarı özerk Kürt bölgesi ile çatışması ile artan tansiyon, arz endişelerini beraberinde getirerek petrol fiyatlarının yükselmesini sağlıyor.
- ABD borsaları, finans ve enerji hisselerindeki kazançlardan sonra yine rekor yüksek seviyelere ulaştılar.
- Altın, ABD'de hisse senetlerinin rekor kırması ve dolar endeksinin yeniden yönünü yukarı çevirmesi ile birlikte 1300 seviyeden düşüşe geçerek 1290'.
- Vadeli piyasalarda DAX ve FTSE 100 vadeli endeksinde değişim bulunmadığı görülüyor.
- Kaynakların verdikleri bilgiye göre ABD Başkanı Donald Trump, yeni Fed başkanı arayışı kapsamında Perşembe günü mevcut başkan Janet Yellen ile bir görüşme yapacak. Donald Trump'ın, Jerome Powell, Kevin Warsh, Gary Cohn ve Yellen'ın bulunduğu kısa bir liste üzerinde çalıştığı belirtiliyor.
- İspanya Ekonomi Bakanlığı, Katalonya'daki siyasi kriz ve gelecek yılın bütçesinin onayındaki gecikme nedeniyle 2018 yılı büyüme tahminini %2,6'dan %2,3'e indirdiğini açıkladı.

Gelişmiş ülke para birimlerinin son işlem gününe göre getirileri *




Kaynak: Bloomberg, Tacirler Yatırım * ABD dolarına karşı

Gelişmekte olan ülke para birimlerinin son işlem gününe göre getirileri *



Kaynak: Bloomberg, Tacirler Yatırım * ABD dolarına karşı

Günlük Ekonomi Takvimi

Ülke	Veri	Saat	Beklenti	Önceki
	Avrupa Merkez Bankası Başkan Yardımcısı Constancio'nun Konuşması	11:00		
	İngiltere Eylül Ayı Aylık TÜFE	11:30	%0,3	%0,6
	İngiltere Eylül Ayı Yıllık TÜFE	11:30	%3	%2,9
	İngiltere Eylül Ayı Yıllık Çekirdek TÜFE	11:30	%2,7	%2,7
	Almanya ZEW Ekonomik Büyüme Beklenti Endeksi	12:00	20	17
	Euro Bölgesi Eylül Ayı Aylık TÜFE	13:00	%0,4	%0,3
	Euro Bölgesi Eylül Ayı Yıllık TÜFE	13:00	%1,5	%1,5
	Euro Bölgesi Eylül Ayı Yıllık Çekirdek TÜFE	13:00	%1,1	%1,1
	İngiltere Merkez Bankası Başkanı Carney'in Konuşması	13:15		
	ABD Eylül Ayı Sanayi Üretimi	16:15	%0,2	-%0,9
	ABD Eylül Ayı Kapasite Kullanım Oranı	16:15	%76,2	%76,1
	Philadelphia Fed Başkanı Harker'ın Konuşması (FOMC'de oy sahibi)	20:00		

Makroekonomik Gelişmeler

Kurun 3,60 seviyesi altına gerilemesini bekliyoruz

Geçtiğimiz hafta Cuma günü ABD'den gelen ve kasırga sezonu ile birlikte enerji fiyatlarında görülen yukarı yönlü baskı ile birlikte %0,6'lık yükseliş kaydetmesi beklenen TÜFE verisi, beklentilerin hafif altında kalarak %0,5 oranında bir yükseliş sergiledi. Verinin – enerji fiyatlarındaki sert yükselişe rağmen – beklentilerin altında bir performans sergilemesi sonrasında dolar endeksi gerilerken, kurun da 3,63 seviyesi altına gerilediğini gördük.

Kısa vadede: Kurun 3,64 seviyesi üzerindeki hareketinin kalıcı olmasını beklememekle birlikte, kurun kısa vadede 3,63 seviyesine doğru geri çekilmesini beklemekteyiz. 3,63 seviyesinin aşağı yönlü kırılması durumunda ise kurdaki geri çekilme 3,60 seviyesine doğru hızlanabilir.

Önümüzdeki dönemde ise kurdaki geri çekilmenin 3,60 seviyesi altını hedef alacak şekilde devam etmesini ve kurun bir süre 3,55 – 3,60 bandında konsolide olmasını beklemekteyiz. Kurdaki geri çekilme beklentimizin temel sebeplerini şu şekilde sıralayabiliriz:

- Dolar endeksindeki yükseliş hareketi, FOMC tutanaklarında bazı üyelerin enflasyon konusunda halen daha tedirgin olduklarının ifade edilmiş olması ile birlikte durulmuş durumda. Ayrıca, ABD verilerinin yeniden "tökezlemeye" başlaması ve ABD Başkanı Donald Trump'ın vergi reform paketi ile ilgili beklentilerin yeniden geri çekilmesi dolar endeksinin 94 seviyesi üzerinde tutunmasına engel oldu. Piyasadaki bu faktörlerin fiyatlanmaya devam etmesini ve dolar endeksinin mevcut geri çekilmesini 92 seviyesine doğru devam ettirmesini bekliyoruz.
- Kurun 3,80 seviyesi üzerine kadar yükselmesindeki temel sebep olan ABD – Türkiye arasındaki vize gerginliğinin piyasalar tarafından absorbe edildiği ve fiyatlandığı görülüyor. Ayrıca, iki taraftan da söz konusu gerginliği daha da tırmandıracak açıklamalar gelmemesi ile birlikte yurt içerisindeki tansiyonun azalmaya devam edeceği görüşündeyiz.
- Sıkı para politikası duruşu ve global karşılaştırmalarda reel politika faizinin yüksek seyri, TL'deki değer kaybının kalıcı olmasını engelleyebilecek bir faktör olarak karşımıza çıkıyor.
- Global piyasalara bakıldığında, gelişmekte olan ülke piyasalarının da, dolar endeksindeki yükselişin durulmuş olması ile birlikte görece pozitif bir görünüm sergilemekte olduğu görülüyor.

Tüm bu faktörlerin etkisi ile birlikte kurun kısa vadede 3,60 seviyesi altını hedef almasını ve 3,55 – 3,60 bandına gerilemesini bekliyoruz.

Orta vadeli enflasyon beklentilerindeki kötüleşme devam ediyor

Ekim ayı Beklenti Anketi'ne göre orta vadeli enflasyon beklentilerindeki bozulmanın devam ettiği görülüyor. Buna göre 12 aylık enflasyon beklentisi %8,35'ten %8,52'ye, 24 aylık enflasyon beklentisi ise %7,93'ten %7,98'e yükselmiş durumda.

- Katılımcıların Ekim ayı boyunca ağırlıklı ortalama fonlama maliyetinde (AOFM) herhangi bir değişiklik beklemedikleri görülüyor. Bu noktada, TCMB'nin 26 Ekim'de gerçekleşecek olan PPK toplantısında kısa vadeli faizlerde bir değişiklik beklenmediği dikkat çekiyor. Kurum beklentimizin de aynı yönde olduğunu belirtmek gerekir.
- Kurun özellikle Eylül ayı başından bu yana sergilediği yükseliş eğilimi piyasa beklentilerini olumsuz etkilemiş durumda. Bununla birlikte katılımcıların yıl sonu USD/TL tahmininin 3,6323'ten 3,7165'e yükseldiği görülüyor.
- Büyüme beklentilerindeki yükselişin Ekim ayında da devam ettiği görülüyor.

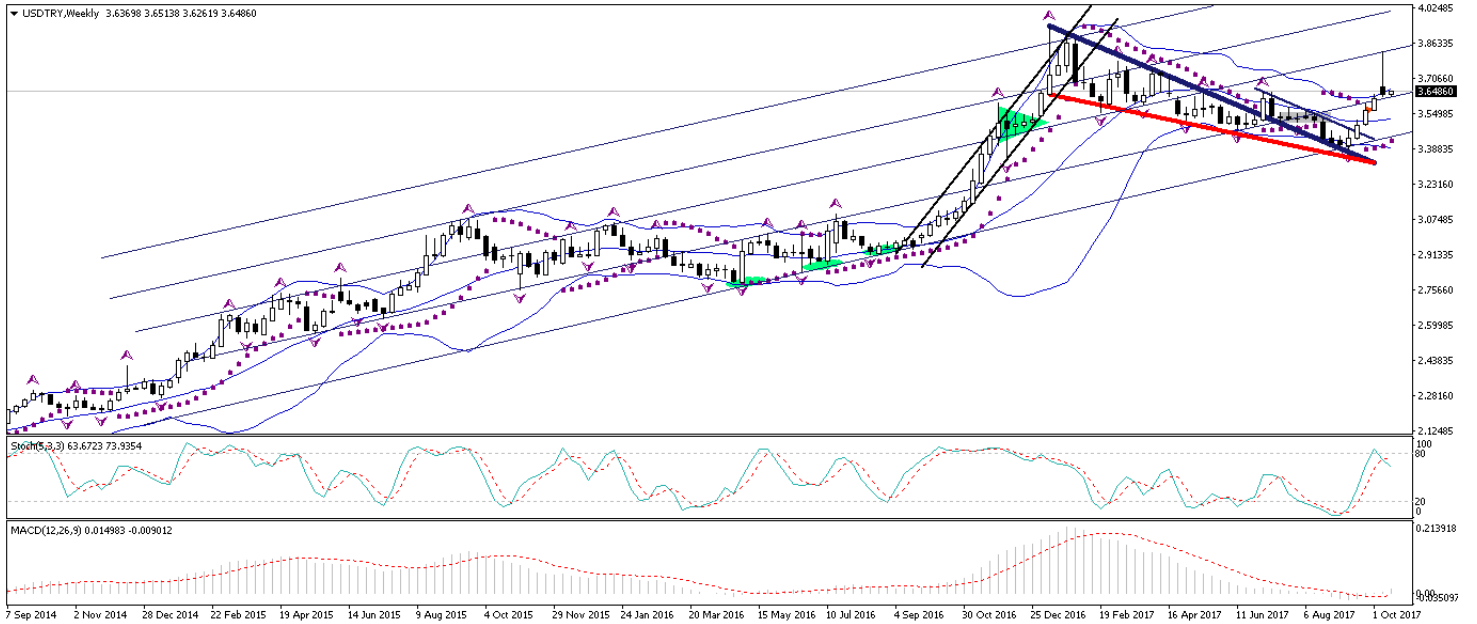
Ayrıntılı rapor için [tıklayınız](#).

Döviz & Emtia Analizleri

USD/TRY

Küresel jeopolitik risklerin artması ile birlikte gelişmekte olan ülke para birimlerinin sert bir şekilde değer kaybettiğini görüyoruz. Bunun yanı sıra, İspanya hükümeti – Katalonya arasındaki tartışmaların devam ediyor olması ile birlikte zayıflayan euro, dolar endeksinin yönünü yeniden yukarı çevirerek gelişmekte olan ülke para birimleri üzerinde baskıyı artırmış durumda. Tüm bunların etkisi ile birlikte USDTRY paritesinin bu sabah saatleri itibariyle 3,64 – 3,65 seviyeleri arasında hareket ettiğini görüyoruz. Bu noktada, eurodaki gerilemenin de etkisi ile birlikte 93 seviyesi üzerinde tutunan ve 93,40'lara doğru yükselen dolar endeksinin mevcut yükseliş hareketini sürdürmesini sağlayacak temel bir gelişme piyasalar ulunmamakta. Dolayısı ile endeksin mevcut kazançlarını geri vererek 93,40 – 93,60 bandından yönünü yeniden aşağı çevirmesini bekleriz. Bunun yanı sıra, kurun 3,80 seviyesi üzerine kadar yükselmesindeki temel sebep olan ABD – Türkiye arasındaki vize gerginliğinin piyasalar tarafından absorbe edildiği ve fiyatlandığı görülüyor. Ayrıca, iki taraftan da söz konusu gerginliği daha da tırmandıracak açıklamalar gelmemesi ile birlikte yurt içerisindeki tansiyonun azalmaya devam edeceği görüşündeyiz. Bununla birlikte USDTRY paritesinin de 3,64 – 3,65 bandından 3,60 seviyesine doğru düşüşe geçmesi beklenebilir. Ayrıca kurun 3,60 seviyesi altına sarkması durumunda ise bir süre 3,55 – 3,60 bandında konsolide olabileceği görüşündeyiz. Bu sabah saatleri itibariyle 3,6486 seviyesinden işlem görmekte olan USDTRY paritesinde 3,6545 seviyesi direnç, 3,6409 seviyesi ise destek konumunda. 3,6545 direncinin yukarı yönlü kırılması durumunda bir sonraki direnç seviyemiz 3,6650, 3,6409 desteğinin aşağı yönlü kırılması durumunda ise bir sonraki destek seviyemiz 3,6308.

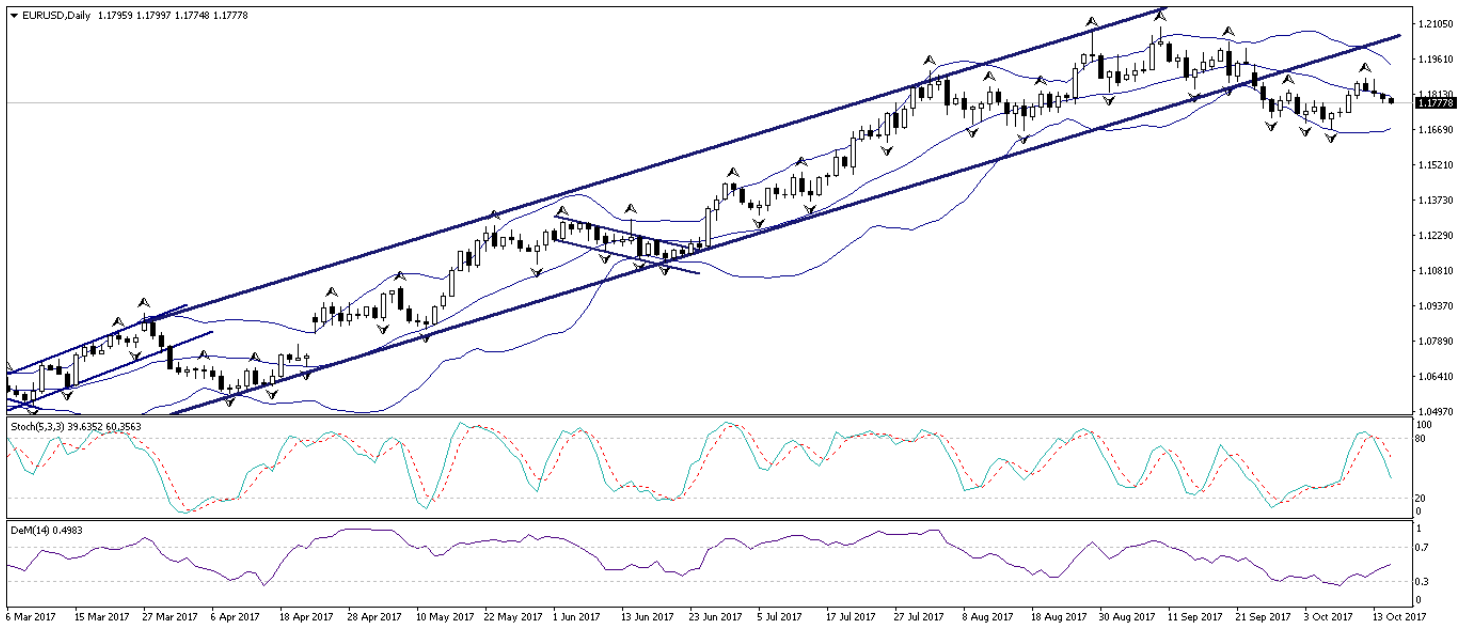
USD/TL



EUR/USD

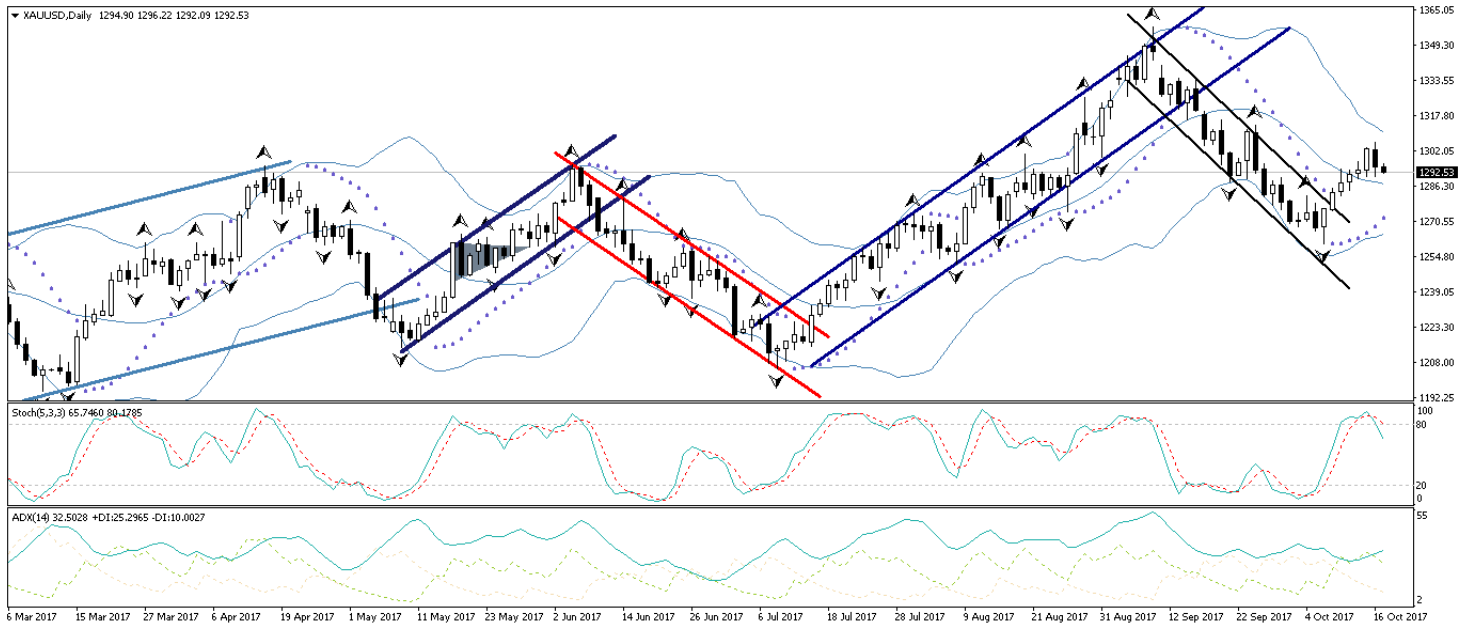
Dün, İspanya Başbakan Yardımcısı Soraya Saenz de Santamaria, Katalonya'daki gelişmelerle ilişkin basın toplantısı düzenledi ve İspanya hükümeti, Katalonya Özerk Yönetim Hükümeti Başkanı Carles Puigdemont'a "askıya alınmış bağımsızlık ilanı ile neyi kast ettiğini" netleştirmesi için Perşembe günü saat 10:00'a kadar süre verdi. Bununla birlikte euro gün içerisinde sert bir şekilde değer kaybederek EURUSD paritesinin 1,1770'li seviyelere kadar gerilemesine neden oldu. Eurodaki geri çekilmenin de etkisi ile birlikte yükselişe geçen dolar endeksinin, yeniden 93,40'lı seviyelere ulaştığı görülüyor. Bu noktada, eurodaki gerilemenin de etkisi ile birlikte 93 seviyesi üzerinde tutunan ve 93,40'lara doğru yükselen dolar endeksinin mevcut yükseliş hareketini sürdürmesini sağlayacak temel bir gelişme piyasaya ulunmamakta. Dolayısı ile endeksin mevcut kazançlarını geri vererek 93,40 – 93,60 bandından yönünü yeniden aşağı çevirmesini bekleriz. Dolar endeksindeki düşüş beklentimiz ile birlikte EURUSD paritesinin de kısa vadede 1,1950 seviyesini hedef alacak şekilde yükselişe geçebileceği görüşündeyiz. Paritedeki güncel teknik seviyelere bakacak olursak: Bu sabah saatleri itibarıyla 1,1777 seviyesinden işlem görmekte olan EURUSD paritesinde, 1,1758 seviyesi destek, 1,1818 seviyesi ise direnç konumunda. Paritede 1,1818 direncinin yukarı yönlü kırılması durumunda bir sonraki direnç seviyemiz 1,1861, 1,1758 desteğinin aşağı yönlü kırılması durumunda ise bir sonraki destek seviyemiz 1,1711.

EUR/USD



XAU/USD

İspanya hükümeti – Katalonya arasındaki tartışmaların devam ediyor olması ile birlikte zayıflayan euro, dolar endeksinin yönünü yeniden yukarı çevirerek altın fiyatlarındaki kısa vadeli istikrarlı yükselişi baltaladı. Dolar endeksinde görülen yükseliş ile birlikte 1300 seviyesi üzerinden geri çekilen altın fiyatları, küresel jeopolitik risklere rağmen kısa vadeli kazançlarının büyük kısmını geri vererek 1290'lı seviyelere geriledi. Eurodaki yükselişin de etkisi ile birlikte 93,40 seviyesine kadar yükselmiş olan dolar endeksinin mevcut seviyelerdeki seyrinin kalıcı olmasını beklememekle birlikte, endeksin kısa vadeli kazançlarını geri vererek yeniden 93 seviyesi altına hedefleyebileceğini düşünüyoruz. Bununla birlikte altın fiyatlarının da mevcut geri çekilme hareketinin sınırlı kalacağını ve altının yeniden 1300 seviyesi üzerini hedef alabileceğini düşünmekteyiz. Bu noktada yatırımcılarımıza, ons altındaki mevcut geri çekilme hareketini yakından izlemelerini ve oluşabilecek alım fırsatlarını değerlendirmelerini öneriyoruz. Altın fiyatlarındaki güncel teknik seviyelere bakacak olursak: Bu sabah saatleri itibariyle 1292,53 seviyesinden işlem görmekte olan altın fiyatlarında 1287,90 seviyesi destek, 1292,67 seviyesi ise direnç konumunda. 1292,67 direncinin yukarı yönlü kırılması durumunda bir sonraki direnç seviyemiz 1297,89, 1287,90 desteğinin aşağı yönlü kırılması durumunda ise bir sonraki destek seviyemiz 1285.

XAU/USD

Piyasalara Genel Bakış

	Son Fiyat / Değer	Değişim					YBB
		1 günlük	1 haftalık	1 aylık	6 aylık		
Hisse senedi endeksleri							
Gelişmiş Piyasalar							
S&P	2.558	%0,2	%0,5	%2,3	%8,9	%14,2	
DAX	13.004	%0,1	%0,2	%3,9	%7,4	%13,3	
FTSE	7.527	-%0,1	%0,3	%4,3	%2,7	%5,4	
Nikkei	21.256	%0,1	%2,2	%6,9	%16,0	%11,4	
Gelişmekte olan Piyasalar							
Türkiye	106.474	%0,2	%5,1	-%1,2	%17,5	%36,3	
Çin	3.378	%0,1	-%0,1	%0,8	%4,9	%8,9	
Hindistan	32.634	%0,0	%2,2	%1,1	%10,9	%22,5	
Endonezya	5.950	-%0,3	%0,4	%1,0	%6,3	%11,9	
Rusya	2.106	%0,4	%0,5	%2,6	%8,4	-%5,7	
Brezilya	76.892	-%0,1	%1,1	%1,5	%19,5	%27,7	
Meksika	49.721	-%0,5	-%0,7	-%0,4	%1,4	%8,9	
Güney Afrika	58.164	%0,5	%1,1	%4,5	%8,7	%14,8	
Oynaklık Endeksleri							
VIX	10	%3,1	-%4,1	-%2,4	-%32,4	-%29,4	
EM VIX	15	%4,7	-%4,9	%6,7	-%24,4	-%31,1	
MOVE	49	-%3,1	a.d.	-%1,7	-%30,5	-%31,2	
Döviz Kurları (ABD dolarına karşı)							
Türkiye	3,6464	%0,3	-%1,5	%4,5	-%1,5	%3,5	
Brezilya	3,1697	%0,8	-%0,6	%1,1	%2,3	-%2,5	
Güney Afrika	13,3148	%0,4	-%3,6	%0,1	%0,1	-%3,1	
Çin	6,5898	%0,2	-%0,5	%0,2	-%4,2	-%5,1	
Hindistan	64,72	-%0,3	-%1,0	%0,9	%0,3	-%4,7	
Endonezya	13483	-%0,1	-%0,3	%1,7	%1,5	%0,1	
CDS *							
Türkiye	176,0	-1,5	-5,3	20,7	-45,0	-16,1	
Brezilya	181,0	-0,6	-4,8	9,1	-4,9	-11,5	
Güney Afrika	170,4	-0,9	-8,1	15,8	a.d.	a.d.	
Endonezya	98,8	-0,6	-1,4	8,0	-21,0	-3,1	
Rusya	130,0	0,4	-3,1	0,7	a.d.	a.d.	
10 yıllık bono faizleri							
Türkiye	%11,3	0,0	1,5	0,5	0,4	-0,1	
Brezilya	%9,8	0,1	0,1	0,1	-0,3	a.d.	
Güney Afrika	%8,6	0,0	-0,1	0,2	a.d.	-0,3	
Hindistan	%6,7	0,0	0,0	0,1	-0,1	0,2	
Endonezya	%6,6	0,0	0,0	0,1	-0,5	-1,4	
10 yıllık Eurobond faizleri (USD)							
Türkiye	%5,1	0,01	0,58	0,18	-0,24	-0,80	
Brezilya	%4,6	0,00	a.d.	0,20	-0,09	-0,92	
Güney Afrika	%4,6	0,00	-0,04	0,17	-0,27	-0,31	
Endonezya	%3,4	-0,01	a.d.	0,07	-0,47	-0,91	
Emtia							
Ham Petrol - Brent USD/varil	57,82	%1,1	%3,6	%4,2	%4,4	%1,8	
Ham Petrol - WTI USD/varil	51,87	%0,8	%4,6	%3,9	-%1,5	-%3,4	
Altın - USD / oz	1299,9	-%0,1	%1,4	-%0,5	%0,8	%12,9	
Gümüş - USD / t oz.	17,369	-%0,2	%2,3	%1,7	-%6,2	%8,6	
Commodity Bureau Index	430,91	%0,1	%0,9	%0,8	%2,0	%1,9	

* Değişim değerleri baz olarak ifade edilmiştir.

Kaynak: Bloomberg

Yatırım Merkezlerimiz

Genel Müdürlük

Nispetiye Cad. B-3 Blok Kat: 7-9
Akmerkez Etiler - İSTANBUL
0 212 355 46 46

Adana

Cemal Paşa Mah. Gazipaşa Bul.
Cemal Uğurlu Apt. Kat: 1 D: 4 ADANA

(0 322) 457 77 55

Ankara

Remzi Oğuz Arık Mah. Tunalı Hilmi Cad.
Yaprak Apt. No: 94 Kat: 2 D: 9
Kavaklıdere Çankaya - ANKARA

(0 312) 435 18 36

Antalya

Şirinyalı Mah. İsmet Göksen Cad. Özden
Apt. No:82/6 Muratpaşa - ANTALYA

(0 242) 248 45 20

Bakırköy

İstanbul Cad. Bakırköy İş Merkezi No:
6 Kat: 4 D: 14 Bakırköy - İSTANBUL

(0 212) 570 52 59

Bursa

Muradiye Mah. Çekirge Cad. Koşer Apt.
No: 49 Kat: 2 D: 4 Osmangazi - BURSA

(0 224) 225 64 10

Denizli

Saraylar Mah. 2. Ticari Yol No: 32 Kat: 5
DENİZLİ

(0 258) 265 87 85

Erenköy

Bağdat Cad. Çubukçu Apt. No: 333
Kat: 2 D: 4 Kadıköy - İSTANBUL

(0 216) 348 82 82

Gaziantep

İncilipinar Mah. Gazimuhtarpaşa Bul.
Kepkepzade Park İş Merkezi B Blok No:
18 Kat: 1 D: 5 GAZİANTEP

(0 342) 232 35 35

Girne

Şehit Necati Gürkaya Mevkii Çağdaş Apt.
Kat: 1 D: 1 Girne - KKTC

(0 392) 815 14 54-55-56

İzmir

Şair Eşref Bul. Ragıp Şanlı İş Merkezi
No: 6 Kat: 3 D: 306 Çankaya - İZMİR

(0 232) 445 01 61

İzmit

Hürriyet Cad. Kaya İşhanı No: 39/5 İzmit
KOCAELİ

(0 262) 323 11 33

İzmit İrtibat

Ömerağa Mah. Alemdar Cad. İ. Kolaylı
Apt. No: 8 Kat: 2 İzmit KOCAELİ

(0 262) 260 01 01

Karadeniz Ereğli

Murtaza Mah. Hamamüstü Sok. İ. Esat
Taneri İş Merkezi No: 19 Kat: 2
Karadeniz Ereğli - ZONGULDAK

(0 372) 316 40 50

Kartal

Üsküdar Cad. Cevat Kayacan Apt. No:
26 Kat: 4 D: 8 Kartal - İSTANBUL

(0 216) 306 22 71 - 306 22 06

Kayseri

Cumhuriyet Mah. Sultan Hamam Cad.
Kavuncu İş Merkezi No: 17 Kat: 1 D: 2
KAYSERİ

(0 352) 221 08 68 - 222 82 51

Mersin

Çankaya Mah. Bahri OK İş Merkezi B
Blok No: 78 MERSİN

(0 324) 238 11 89

Uyarı Notu

Bu raporda yer alan yatırım bilgi, yorum ve tavsiyeleri, yorum ve tavsiyede bulunanların kişisel görüşlerine dayanmakta olup finansal bilgi ve genel yatırım tavsiyesi kapsamında hazırlanmıştır ve hiçbir şekilde yatırım danışmanlığı kapsamında değildir. Yatırım danışmanlığı hizmeti; yetkili kuruluşlar tarafından kişilerin risk ve getiri tercihleri dikkate alınarak kişiye özel sunulmaktadır. Burada yer alan yorum ve tavsiyeler ise genel niteliktedir. Bu tavsiyeler, mali durumunuz ile risk ve getiri tercihlerinize uygun olmayabilir. Bu nedenle, sadece burada yer alan bilgilere dayanarak yatırım kararı verilmesi beklentilerinize uygun sonuçlar doğurmayabilir.

Yatırım Danışmanlığı hizmeti talep edilmesi halinde; yatırımcının Tacirler Yatırım Menkul Değerler A.Ş. ile Yatırım Danışmanlığı sözleşmesi imzalamış olması, Yerindelik Testi'ni tamamlamış ve risk grubunun belirlemiş olması zorunludur.

Bu raporda yer alan her türlü bilgi, yorum ve tavsiye uygunluk testi ile tespit edilecek risk grubunuz ve getiri beklentiniz ile uyumlu olmayabilir. Dolayısıyla, uygunluk testi neticesinde risk grubunuz tespit edilmeden sadece burada yer alan bilgilere dayanılarak yatırım kararı verilmesi amaç, bilgi ve tecrübenize uygun sonuçlar doğurmayabilir.

Bu rapor herhangi bir sürede belirli bir getirinin sağlanacağına dair bir taahhüt içermemekte olup, zaman içerisinde piyasa koşullarında meydana gelen değişiklikler nedeniyle yorum ve tavsiyelerde değişiklikler söz konusu olabilir. Bu raporda bahsedilen yatırım araçlarının fiyatları ve değerleri yatırımcıların menfaatlerine aykırı olarak hareket edebilir ve netice itibarıyla yatırımcılar anaparalarını kaybetme riski ile karşı karşıya kalabilirler. Bu raporda yer alan geçmiş performans verileri gelecekte elde edilecek sonuçların bir garantisi olarak kabul edilemez.

Bu raporda yer alan tüm bilgiler ve görüşler yatırımcıları bilgilendirmek amacıyla, Tacirler Yatırım Menkul Değerler A.Ş. tarafından güncel ve güvenilir kaynaklardan temin edilmiş olmakla beraber, Tacirler Yatırım Menkul Değerler A.Ş. söz konusu bilgilerin doğru ve tam olduğunu taahhüt etmemektedir. Raporlardaki yorumlardan, bilgilerin tam veya doğru olmaması ve/veya güncellenme nedeniyle doğabilecek maddi ve manevi zararlardan Tacirler Yatırım Menkul Değerler A.Ş. ve çalışanları sorumlu tutulamaz.

Bu rapor, sadece gönderildiği kişilerin kullanımı içindir. Bu raporun tümü veya bir kısmı Tacirler Yatırım Menkul Değerler A.Ş.'nin yazılı izni olmadan çoğaltılamaz, yayınlanamaz veya üçüncü kişilere gösterilemez, ticari amaçla kullanılamaz. Aksi halde, Tacirler Yatırım Menkul Değerler A.Ş. uğramış olduğu bütün zarar ve ziyanı talep etme hakkını saklı tutar.