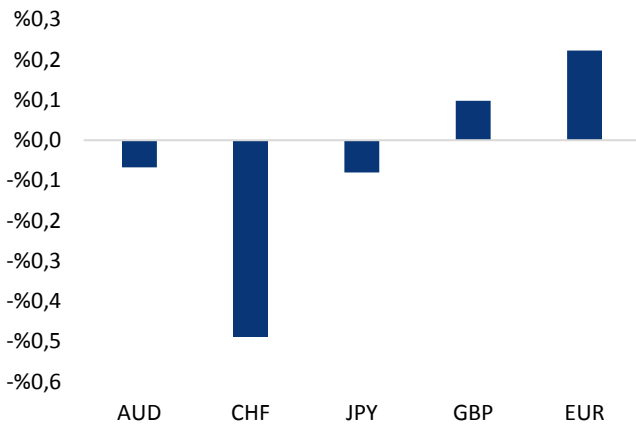


Haber Başlıkları

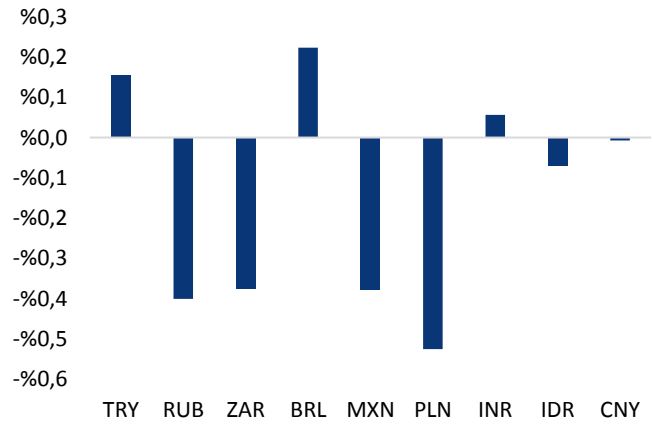
- Nisan dönemi işsizlik oranının bir önceki yılın aynı ayına göre iyileşme göstermeye devam ettiği (%10,5'de %9,6'a) ancak mevsimsel etkilerden arındırılmış oranın bir önceki aya göre 0,4 yüzde puan yükselip %10,3'e geldiği görüldü. Ayrıntılı rapor için [tıklayınız](#).
- Haziran ayı merkezi bütçe verilerine göre bütçe ve faiz dışı açık bir önceki yılın aynı ayına göre %86,5 oranında kötüleşme kaydetti. 12 aylık kümülatif verilere baktığımızda ise bütçe açığının GSYİH'ya oranının %1,7'den %2'ye yükseldiği görülüyor. Ayrıntılı rapor için [tıklayınız](#).
- Fed Başkanı Powell bugün Senato Bankacılık Komitesi'nde yarı yıllık para politikası sunumunu gerçekleştirecek ve politika yapıcılardan gelen soruları yanıtlayacak.
- Dolar endeksinin Powell'ın konuşması öncesinde 94,50 seviyesi civarında yatay bir seyir izlediği görülüyor.
- Petrol fiyatları, ABD ve Suudi Arabistan'da artan petrol üretiminin fiyatları bastırabileceği spekülasyonuna bağlı olarak üç haftayı aşkın sürenin en düşük seviyesi yakınlarında işlem gördü. Öte yandan, ABD Başkanı Donald Trump'ın yönetiminin, artan akaryakıt fiyatlarını dizginleyebilmek için ülkenin stratejik petrol stoklarının bir kısmını kullanmayı düşündüğünün belirtilmesi de petrol fiyatlarındaki düşüşte etkili oldu. Ayrıca, ABD ile Çin arasında artan ticaret geriliminin küresel ekonomik büyümeyi olumsuz etkileyeceği ve petrol talebini düşüreceği endişeleri de petrol fiyatlarını olumsuz etkilemekte.
- ABD hisse senetleri Pazartesi gününü petrol fiyatlarındaki düşüşün enerji hisselerine yaptığı baskı ile birlikte düşüşle tamamladı.
- ABD'de perakende satışlar üst üste 5. ayda da yükseliş kaydetti. Ticaret Bakanlığı'nın verilerine göre perakende satışlar Haziran ayında %0,5 arttı, beklenti %0,6 artışı. Otomobil ve akaryakıt hariç satışlar %0,4 artış beklentisine karşılık %0,3 arttı. Mayıs ayı verisi ise %0,8'den %1,3'e revize edildi.
- Uluslararası Para Fonu (IMF) Türkiye'nin 2018 büyüme beklentisini %4,4'ten %4,2'ye düşürdü.

Gelişmiş ülke para birimlerinin son işlem gününe göre getirileri *






Kaynak: Bloomberg, Tacirler Yatırım * ABD dolarına karşı

Gelişmekte olan ülke para birimlerinin son işlem gününe göre getirileri *



Kaynak: Bloomberg, Tacirler Yatırım * ABD dolarına karşı

Günlük Ekonomi Takvimi

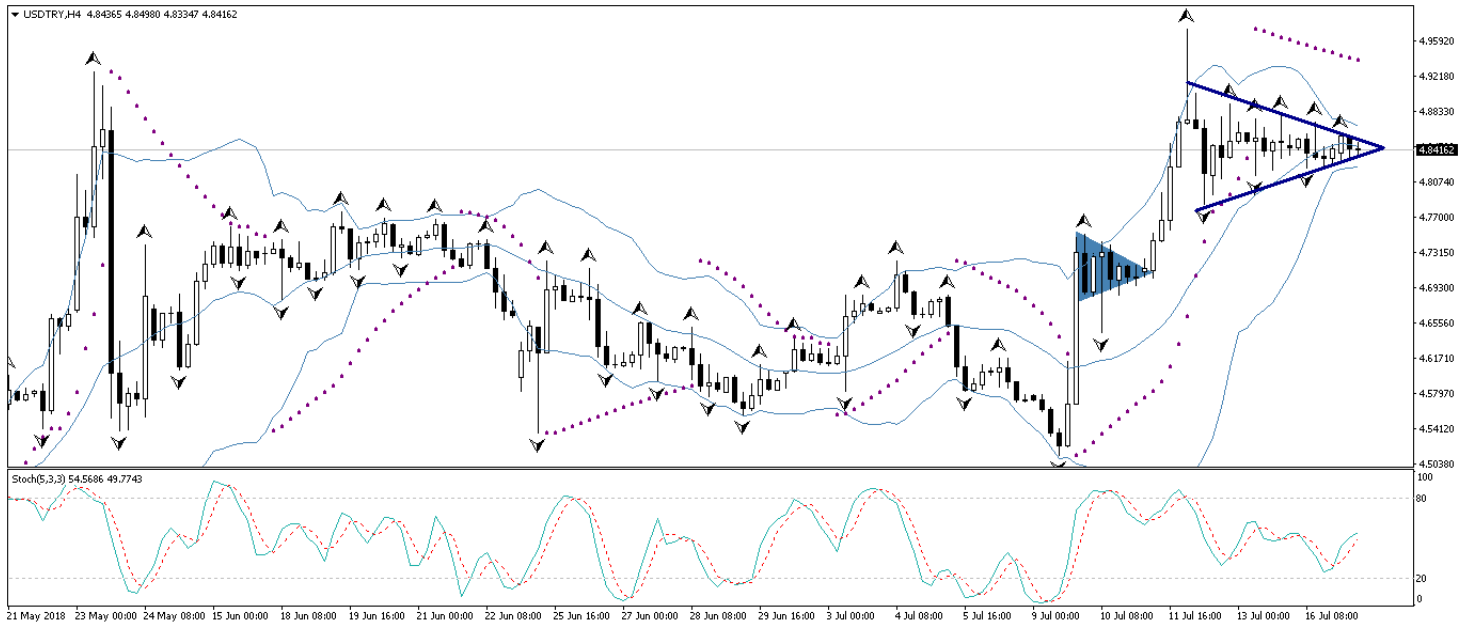
Ülke	Veri	Saat	Beklenti	Önceki
	ABD Haziran Ayı Aylık Sanayi Üretimi	16:15	%0,5	-%0,1
	ABD Haziran Ayı Kapasite Kullanım Oranı	16:15	%78,2	%77,9
	Fed Başkanı Powell'ın Senato Bankacılık Komitesi Sunumu	17:00		

Döviz & Emtia Analizleri

USD/TRY

USDTRY paritesi dün gün içerisinde, dolar endeksindeki sakin seyir ve Fitch'in not indiriminin ardından önemli bir tepki vermeyen Türk lirası ile birlikte, sabah bültenimizde belirtmiş olduğumuz aralık olan 4,83 – 4,86 bandından dalgalanarak görece yatay bir seyir izledi. Bu sabah saatleri itibariyle gelişen ülke para birimlerinde pozitif bir seyrin hâkim olduğunu görmekle birlikte, Türk lirasının dolar karşısındaki değer kazancının %0,08 ile görece sınırlı kaldığını görüyoruz. Dolar endeksinin ise 94,50 seviyesi civarında görece yatay seyrine devam ettiği görülüyor. Bu noktada USDTRY paritesinin 4,83 – 4,86 bandı içerisindeki seyrine bir süre daha devam etmesini bekliyoruz ve kurun 4,83 seviyesi altına gerileme ihtimalini oldukça düşük görüyoruz. Bu noktada paritenin 4,86 seviyesini yukarı yönlü kırması durumunda ise yeniden 4,90'lı seviyelerin hedef haline gelebileceğini düşünüyoruz. Fed Başkanı Powell'in bu akşam Senato Bankacılık Komitesi'nde gerçekleştireceği sunum ve ardından gerçekleşecek olan soru-cevap kısmı yakından takip edilecek. USDTRY paritesi bu sabah saatleri itibariyle 4,8416 seviyesinden işlem görüyor. Paritede rekor seviyelere yakın bir bölgede bulunduğundan dolayı yukarı yönlü hareketleri sınırlayabilecek güçlü bir direnç veya düşüş hareketlerinde destek görevi görebilecek önemli bir seviyemiz bulunmuyor.

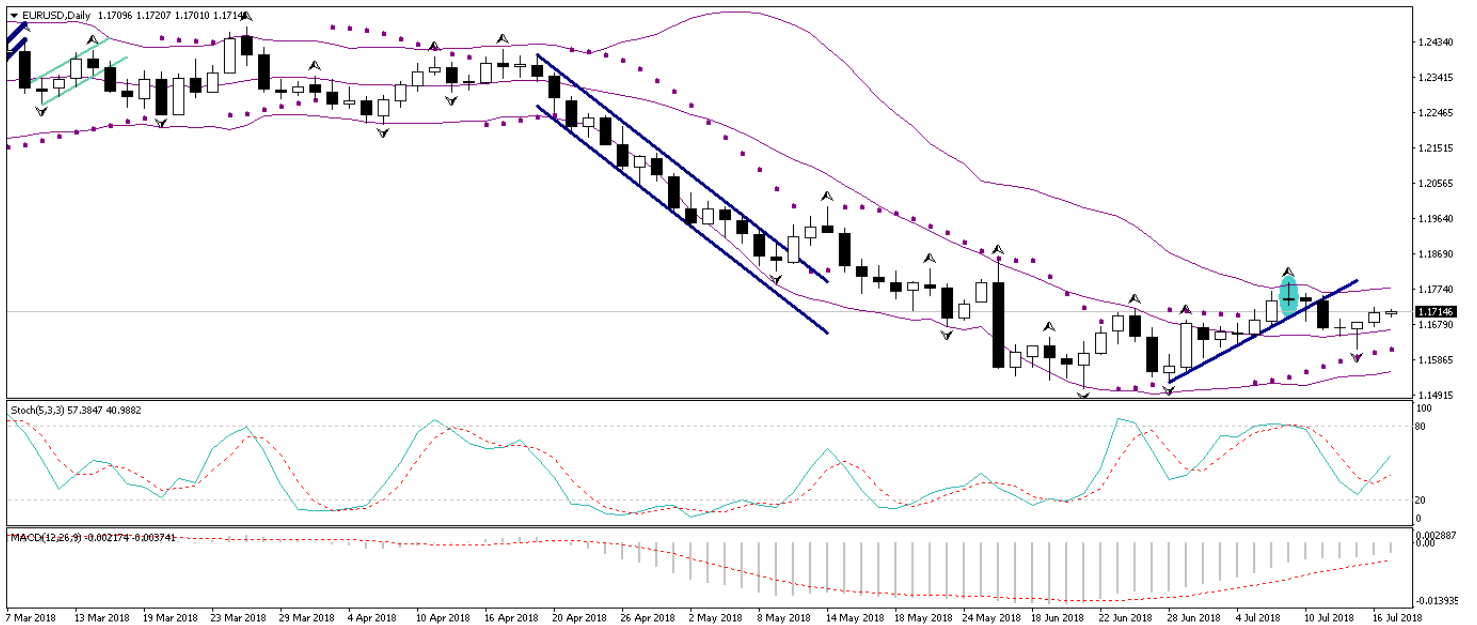
USD/TL



EUR/USD

Dün sabahki EURUSD analizimizde, paritenin sabah saatlerinde 1,17 seviyesi üzerine çıkmasını ve gün içerisinde yükseliş çabasını sürdürmesini beklediğimizi belirtmiştik. Öngördüğümüz üzere dün sabah saatlerinde 1,17 seviyesi üzerine çıkarak burada tutunan parite, gün içerisinde 1,1725 seviyesine kadar yükseldi. Paritenin bu sabah saatleri itibarıyla 1,17 seviyesi üzerinde tutunmayı sürdürdüğünü görmekteyiz. Paritedeki yükseliş çabasının devamını beklediğimizi ve olası düşüşlerin teknik düzeltme olarak sınırlı kalacağını düşündüğümüzü belirtmemizde fayda var. Paritede 1,15 – 1,17 bandının alım bölgesi olacağı ve kısa vadede 1,18 – 1,20 bandının, orta vadede ise 1,20 seviyesi üzerinin hedef haline gelebileceği görüşündeyiz. Temel görünüme baktığımızda; piyasanın Avrupa Merkez Bankasının (ECB) faiz artırımlarına kısa süre içerisinde başlamayacağı fikrini özümlediğini ve bu durumu büyük ölçüde fiyatladığını görüyoruz. Dolayısı ile gerek İtalya kaynaklı risklerin gerekse de ECB tarafında faiz artırımlarına hızlı bir başlangıç yapılmayacağını büyük ölçüde fiyatlanmış olması birlikte EURUSD paritesindeki aşağı yönlü eğilimin doyum noktasına yaklaştığını ve paritenin 1,15 seviyesi altına kalıcı bir hareket sergilemeyeceğini düşünüyoruz. Teknik görünümün de bu görüşümüzü desteklediği görülüyor. Bu noktada paritenin mevcut geri çekilme hareketini tamamlamasının ardından kısa vadede 1,18 – 1,20 bandını, orta vadede ise 1,20 seviyesi ve üzerini hedef almasını bekliyoruz. Fed Başkanı Powell'ın bu akşam Senato Bankacılık Komitesi'nde gerçekleştireceği sunum ve ardından gerçekleşecek olan soru-cevap kısmı yakından takip edilecek. Paritedeki kısa vadeli teknik seviyelere bakalım olursak: Bu sabah saatleri itibarıyla 1,1714 seviyesinden işlem görmekte olan EURUSD paritesinde, 1,1700 seviyesi destek, 1,1750 seviyesi ise direnç konumunda. Paritede 1,1750 direncinin yukarı yönlü kırılması durumunda bir sonraki direnç seviyemiz 1,1788, 1,1700 desteğinin aşağı yönlü kırılması durumunda ise bir sonraki destek seviyemiz 1,1640.

EUR/USD



XAU/USD

Geçtiğimiz hafta Cuma günü 1236,82 seviyesine kadar gerileyerek Aralık 2017'den bu yana en düşük seviyesine inen altın fiyatları, yeni haftanın ilk işlem gününde 1380 - 1345 seviyeleri arasında dalgalı bir seyir izledi. Bu sabah saatleri itibariyle 1240 seviyesi üzerinde hareket eden altın fiyatlarının bugün içerisinde 1240 - 1244 seviyeleri arasında hareket etmesini beklemekteyiz. 1245 seviyesinin yukarı yönlü kırılması durumunda yükseliş hareketinin hız kazandığı ve altının 1250 seviyesini hedef aldığı görülebilir. Atındaki orta vadeli beklentimiz mevcut seviyelerin alım fırsatı olarak sınırlı kalması ve altın fiyatlarının önümüzdeki dönemde 1300 seviyesi üzerini hedef alması yönünde. Fed Başkanı Powell'ın bu akşam Senato Bankacılık Komitesi'nde gerçekleştireceği sunum ve ardından gerçekleşecek olan soru-cevap kısmı yakından takip edilecek. Altındaki kısa vadeli teknik seviyelere bakacak olursak: Bu sabah saatleri itibariyle 1241,41seviyesinden işlem görmekte olan altın fiyatlarında 1240 seviyesi destek, 1245 seviyesi ise direnç konumunda. 1245 direncinin yukarı yönlü kırılması durumunda bir sonraki direnç seviyemiz 1250, 1240 desteğinin aşağı yönlü kırılması durumunda ise bir sonraki destek seviyemiz 1235,50.

XAU/USD

Piyasalara Genel Bakış

	Son Fiyat / Değer	Değişim					YBB
		1 günlük	1 haftalık	1 aylık	6 aylık		
Hisse senedi endeksleri							
Gelişmiş Piyasalar							
S&P	2,798	-%0.1	%0.5	%0.7	-%0.1	%4.7	
DAX	12,561	%0.2	%0.1	-%3.5	-%4.7	-%2.8	
FTSE	7,600	-%0.8	-%1.1	-%0.4	-%1.6	-%1.1	
Nikkei	22,597	%1.0	%3.5	-%0.2	-%4.7	%0.2	
Gelişmekte olan Piyasalar							
Türkiye	89,744	-%0.2	-%9.6	-%5.1	-%23.0	-%22.2	
Çin	2,814	-%1.0	-%1.5	-%7.8	-%19.1	-%15.8	
Hindistan	36,324	%0.1	%0.4	%2.1	%3.7	%6.8	
Endonezya	5,905	-%0.8	-%0.4	-%2.2	-%9.1	-%7.8	
Rusya	2,334	-%0.5	-%1.6	%4.3	%2.5	%10.6	
Brezilya	76,653	%0.1	%2.2	%8.3	-%5.6	%0.3	
Meksika	48,454	%0.1	-%1.6	%3.2	-%2.6	-%1.8	
Güney Afrika	55,442	-%1.6	-%4.8	-%3.8	-%9.0	-%6.8	
Oynaklık Endeksleri							
VIX	13	%5.3	%1.1	%5.9	%10.0	%16.2	
EM VIX	17	-%0.5	-%6.4	-%2.8	%5.9	%7.0	
MOVE	48	-%1.0	-%3.8	-%9.0	%4.1	%2.6	
Döviz Kurları (ABD dolarna karşı)							
Türkiye	4.8462	%0.2	%2.4	%2.5	%27.6	%27.6	
Brezilya	3.8604	%0.2	-%0.3	%1.4	%19.7	%16.7	
Güney Afrika	13.2225	-%0.4	-%1.4	-%1.7	%7.7	%6.8	
Çin	6.6911	%0.0	%1.1	%4.5	%3.8	%2.8	
Hindistan	68.5687	%0.1	-%0.2	%1.4	%7.1	%7.4	
Endonezya	14375	-%0.1	%0.3	a.d.	%7.8	%5.9	
CDS *							
Türkiye	327.0	2.1	45.8	-22.6	44.3	25.9	
Brezilya	245.6	1.0	-2.9	-19.6	24.5	61.8	
Güney Afrika	181.5	-1.4	-8.5	-7.7	12.6	39.1	
Endonezya	116.8	-3.6	-9.5	3.3	18.2	31.7	
Rusya	126.7	2.1	-4.3	-11.2	37.3	37.0	
10 yıllık bono faizleri							
Türkiye	%18.4	0.2	1.3	2.1	6.4	6.7	
Brezilya	%11.5	0.1	a.d.	-0.8	1.6	1.2	
Hindistan	%7.8	0.0	-0.1	-0.1	0.4	0.5	
Endonezya	%7.5	0.0	0.1	a.d.	1.4	1.2	
10 yıllık Eurobond faizleri (USD)							
Türkiye	%7.2	0.04	0.61	0.24	a.d.	a.d.	
Brezilya	%5.6	0.02	-0.03	-0.50	1.09	1.07	
Güney Afrika	%5.2	0.00	0.00	-0.01	0.67	0.66	
Endonezya	%4.2	-0.07	-0.14	a.d.	0.69	a.d.	
Emtia							
Ham Petrol - Brent USD/varil	71.84	-%4.6	-%8.0	-%5.4	%3.9	%7.4	
Ham Petrol - WTI USD/varil	68.06	-%4.2	-%7.8	%1.7	%6.8	%12.6	
Altın - USD / oz	1239.7	-%0.1	-%1.6	-%4.9	-%7.3	-%5.3	
Gümüş - USD / t oz.	15.735	%0.0	-%2.0	-%8.8	-%8.5	-%8.2	
Commodity Bureau Index	435.05	-%0.2	-%0.4	-%3.6	-%1.1	%0.6	

* Değişim değerleri baz olarak ifade edilmiştir.

Kaynak: Bloomberg

Yatırım Merkezlerimiz

Genel Müdürlük

Nispetiye Cad. B-3 Blok Kat: 9 Akmerkez
Etiler - İSTANBUL
0 212 355 46 46

Adana

Cemal Paşa Mah. Gazipaşa Bul.
Cemal Uğurlu Apt. Kat: 1 D: 4 ADANA

(0 322) 457 77 55

Ankara

Remzi Oğuz Arık Mah. Tunalı Hilmi Cad.
Yaprak Apt. No: 94 Kat: 2 D: 9
Kavaklıdere Çankaya - ANKARA

(0 312) 435 18 36

Antalya

Şirinyalı Mah. İsmet Gökşen Cad. Özden
Apt. No:82/6 Muratpaşa - ANTALYA

(0 242) 248 45 20

Bakırköy

İstanbul Cad. Bakırköy İş Merkezi No:
6 Kat: 4 D: 14 Bakırköy - İSTANBUL

(0 212) 570 52 59

Bursa

Muradiye Mah. Çekirge Cad. Koçer Apt.
No: 49 Kat: 2 D: 4 Osmangazi - BURSA

(0 224) 225 64 10

Denizli

Saraylar Mah. 2. Ticari Yol No: 32 Kat: 5
DENİZLİ

(0 258) 265 87 85

Erenköy

Bağdat Cad. Çubukçu Apt. No: 333
Kat: 2 D: 4 Kadıköy - İSTANBUL

(0 216) 348 82 82

Gaziantep

İncilipinar Mah. Gazimuhtarpaşa Bul.
Kepkepzade Park İş Merkezi B Blok No:
18 Kat: 1 D: 5 GAZİANTEP

(0 342) 232 35 35

Girne

Şehit Necati Gürkaya Mevkii Çağdaş Apt.
Kat: 1 D: 1 Girne - KKTC

(0 392) 815 14 54-55-56

İzmir

Şair Eşref Bul. Ragıp Şanlı İş Merkezi
No: 6 Kat: 3 D: 306 Çankaya - İZMİR

(0 232) 445 01 61

İzmit

Hürriyet Cad. Kaya İşhanı No: 39/5 İzmit -
KOCAELİ

(0 262) 323 11 33

İzmit İrtibat

Ömerağa Mah. Alemdar Cad. İ. Kolaylı
Apt. No: 8 Kat: 2 İzmit KOCAELİ

(0 262) 260 01 01

Karadeniz Ereğli

Murtaza Mah. Hamamüstü Sok. İ. Esat
Taneri İş Merkezi No: 19 Kat: 2
Karadeniz Ereğli - ZONGULDAK

(0 372) 316 40 50

Kartal

Üsküdar Cad. Cevat Kayacan Apt. No:
26 Kat: 4 D: 8 Kartal - İSTANBUL

(0 216) 306 22 71 - 306 22 06

Kayseri

Cumhuriyet Mah. Turan Cad. Turan Plaza
Apt. No:8 Kat:2 D:5 Melikgazi / KAYSERİ

(0 352) 221 08 68 - 222 82 51

Mersin

Çankaya Mah. Bahri Ok İş Merkezi B
Blok No: 78 MERSİN

(0 324) 238 11 89

Marmaris İrtibat Bürosu

Kemeraltı Mah. Orgeneral Mustafa
Muğlalı Cad. Güven Apt. No: 22 D: 2
Marmaris / MUĞLA

(0 252) 321 08 00

Uyarı Notu

Bu raporda yer alan yatırım bilgi, yorum ve tavsiyeleri, yorum ve tavsiyede bulunanların kişisel görüşlerine dayanmakta olup finansal bilgi ve genel yatırım tavsiyesi kapsamında hazırlanmıştır ve hiçbir şekilde yatırım danışmanlığı kapsamında değildir. Yatırım danışmanlığı hizmeti; yetkili kuruluşlar tarafından kişilerin risk ve getiri tercihleri dikkate alınarak kişiye özel sunulmaktadır. Burada yer alan yorum ve tavsiyeler ise genel niteliktedir. Bu tavsiyeler, mali durumunuz ile risk ve getiri tercihlerinize uygun olmayabilir. Bu nedenle, sadece burada yer alan bilgilere dayanarak yatırım kararı verilmesi beklentilerinize uygun sonuçlar doğurmayabilir.

Yatırım Danışmanlığı hizmeti talep edilmesi halinde; yatırımcının Tacirler Yatırım Menkul Değerler A.Ş. ile Yatırım Danışmanlığı sözleşmesi imzalamış olması, Yerindelik Testi'ni tamamlamış ve risk grubunun belirlenmiş olması zorunludur.

Bu raporda yer alan her türlü bilgi, yorum ve tavsiye uygunluk testi ile tespit edilecek risk grubunuz ve getiri beklentiniz ile uyumlu olmayabilir. Dolayısıyla, uygunluk testi neticesinde risk grubunuz tespit edilmeden sadece burada yer alan bilgilere dayanılarak yatırım kararı verilmesi amaç, bilgi ve tecrübenize uygun sonuçlar doğurmayabilir.

Bu rapor herhangi bir sürede belirli bir getirinin sağlanacağına dair bir taahhüt içermemekte olup, zaman içerisinde piyasa koşullarında meydana gelen değişiklikler nedeniyle yorum ve tavsiyelerde değişiklikler söz konusu olabilir. Bu raporda bahsedilen yatırım araçlarının fiyatları ve değerleri yatırımcıların menfaatlerine aykırı olarak hareket edebilir ve netice itibarıyla yatırımcılar anaparalarını kaybetme riski ile karşı karşıya kalabilirler. Bu raporda yer alan geçmiş performans verileri gelecekte elde edilecek sonuçların bir garantisi olarak kabul edilemez.

Bu raporda yer alan tüm bilgiler ve görüşler yatırımcıları bilgilendirmek amacıyla, Tacirler Yatırım Menkul Değerler A.Ş. tarafından güncel ve güvenilir kaynaklardan temin edilmiş olmakla beraber, Tacirler Yatırım Menkul Değerler A.Ş. söz konusu bilgilerin doğru ve tam olduğunu taahhüt etmemektedir. Raporlardaki yorumlardan, bilgilerin tam veya doğru olmaması ve/veya güncellenme nedeniyle doğabilecek maddi ve manevi zararlardan Tacirler Yatırım Menkul Değerler A.Ş. ve çalışanları sorumlu tutulamaz.

Bu rapor, sadece gönderildiği kişilerin kullanımı içindir. Bu raporun tümü veya bir kısmı Tacirler Yatırım Menkul Değerler A.Ş.'nin yazılı izni olmadan çoğaltılamaz, yayınlanamaz veya üçüncü kişilere gösterilemez, ticari amaçla kullanılamaz. Aksi halde, Tacirler Yatırım Menkul Değerler A.Ş. uğramış olduğu bütün zarar ve ziyanı talep etme hakkını saklı tutar.