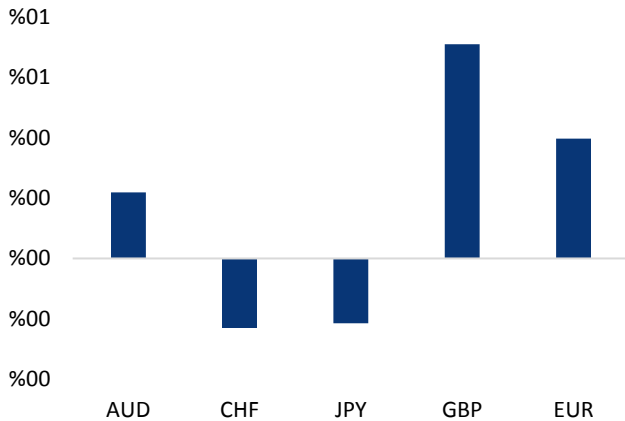


Haber Başlıkları

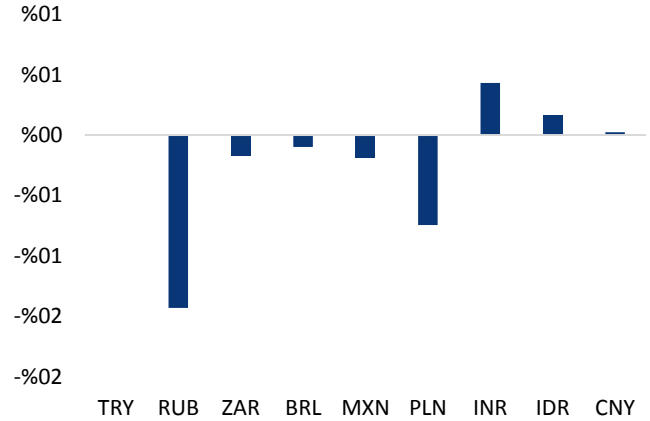
- Arındırılmamış Şubat sanayi üretimi, yıllık %9,9 artış kaydederek piyasa beklentisi paralelinde geldi. Mevsim ve takvim etkisinden arındırılmış veriye baktığımızda ise sanayi üretiminin, Ocak ayındaki %0,9'luk düşüşün ardından aylık bazda %0,2 gerileme kaydetmiş olduğunu görüyoruz. Rapor için [tıklayınız](#).
- Ocak dönemi işsizlik oranı, bir önceki yılın %13 seviyesine göre iyileşme kaydetti ve %10,8 olarak gerçekleşti.
- Hazine bugün 5 yıl vadeli tahvil ihalesi düzenleyecek ve Nisan ayı borçlanmasını tamamlayacak. 10 Nisan'da gerçekleşen ilk ihalesi sonrasında Hazine'nin bugünkü ihalesinde 1,8 milyar TL borçlanması beklenebilir.
- Avrupa Birliği Komisyonu bugün Türkiye İlerleme Raporu'nu açıklayacak.
- New York Güney Bölgesi Federal Mahkemesinde devam eden Rıza Sarraf davasında, 7 Mayıs'ta yapılacağı belirtilen eski Halkbank Genel Müdür Yardımcısı Mehmet Hakan Atilla'nın karar duruşması 16 Mayıs gününe ertelendi.
- ABD Başkanı Donald Trump'ın Rusya'ya yönelik ek yaptırımları ertelemeye karar verdiği bildirildi. Haber sonrası küresel risk algısı bir miktar iyileşirken, gelişmekte olan ülke para birimlerinin dolar karşısında yatay bir seyir izlediği görüldü.
- ABD Borsaları, jeopolitik tansiyonun düşmesiyle haftanın ilk işlem gününü yükselişle tamamladı.
- Çin ekonomisi, yılın birinci çeyreğinde bir önceki yılın aynı dönemine göre %6,8 (%6,5 olan Çin hükümeti beklentisi üzerinde) oranında büyüme kaydederken, piyasa beklentisi paralelinde bir önceki çeyrek ile aynı oranda gerçekleşti.
- ABD Başkanı Donald Trump'ın Rusya ve Çin'i paralarını devalüe etmekle suçlamasının ardından, bir süredir jeopolitik riskler nedeniyle geri planda kalmış olan "ticaret savaşları" endişeleri yeniden gün yüzüne çıktı. Bununla birlikte dolar endeksi satış baskılarına maruz kalarak 89,40 altına gerilerken, altın fiyatları dolardaki gerileme ile 1340 seviyesi üzerinde tutundu.
- Petrol fiyatları, OPEC'in üretim kısıntısı anlaşmasını uzatabileceğine ilişkin iyimserlik ve ABD'de ham petrol stoklarının düşeceğine ilişkin tahminler ile birlikte geri çekilme hareketini durdurdu.
- Avrupa Merkez Bankası (ECB) Yönetim Kurulu üyesi Praet, genişlemeci para politikasının gerekliliğinin sürdüğünü belirtirken, "ECB politikası meyve vermeye devam ediyor ve enflasyon konusunda güvenli hissediyoruz" dedi.
- Dallas Fed Başkanı Kaplan, yüksek volatilitenin finansal şartların sıkılaştığını gösterdiğini ve 2018'de 3 faiz artışı baz senaryosu beklediğini söyledi.

Gelişmiş ülke para birimlerinin son işlem gününe göre getirileri *



Kaynak: Bloomberg, Tacirler Yatırım * ABD dolarına karşı

Gelişmekte olan ülke para birimlerinin son işlem gününe göre getirileri *



Kaynak: Bloomberg, Tacirler Yatırım * ABD dolarına karşı

Günlük Ekonomi Takvimi

Ülke	Veri	Saat	Beklenti	Önceki
	Euro Bölgesi Nisan Ayı ZEW Ekonomik Büyüme Beklenti Endeksi	12:00	-	13,4
	Almanya Nisan Ayı ZEW Ekonomik Büyüme Beklenti Endeksi	12:00	-1	5,1
	ABD Mart Ayı Konut Başlangıçları	15:30	1266K	1236K
	ABD Mart Ayı Yapı Ruhsatları	15:30	1325K	1321K
	ABD Mart Ayı Kapasite Kullanım Oranı	16:15	77,9	77,7
	ABD Mart Ayı Aylık Sanayi Üretimi	16:15	%0,4	%0,9
	Fed Yönetim Kurulu Üyesi Quarles'in Sunumu (FOMC'de oy sahibi)	17:00		

Döviz & Emtia Analizleri

USD/TRY

Dün akşam saatlerinde ABD'den gelen açıklamalar, ABD Başkanı Donald Trump'ın Rusya'ya yönelik ek yaptırımları ertelemeye karar verdiğini bildirdi. Haber sonrası küresel risk algısı bir miktar iyileşirken, gelişmekte olan ülke para birimlerinin dolar karşısında yatay bir seyir izlediği görüldü. Bunun yanı sıra ABD Başkanı Donald Trump'ın Rusya ve Çin'i paralarını devalüe etmekle suçlamasının ardından, bir süredir jeopolitik riskler nedeniyle geri planda kalmış olan "ticaret savaşları" endişeleri yeniden gün yüzüne çıktı. Bununla birlikte dolar endeksi satış baskılarına maruz kalarak 89,40 altına gerilerken, gelişmekte olan ülke para birimlerinin de dolar endeksi karşısında yatay bir seyir izlediği görüldü. Tüm bu gelişmelerin etkisiyle birlikte bu sabah saatleri itibariyle 4,10 seviyesi altında hareket etmekte olan USDTRY paritesinin, dolar endeksindeki düşüşün devam etmesi durumunda 4,05 – 4,07 bandına doğru gerilemeye devam etmesi beklenebilir. Bu sabah saatleri itibariyle 4,0957 seviyesinden işlem görmekte olan USDTRY paritesinde aşağı yönlü hareketlerde 4,0920 seviyesi destek, 4,0996 seviyesi ise direnç konumunda. 4,0996 direncinin yukarı yönlü kırılması durumunda bir sonraki direnç seviyemiz 4,11, 4,0920 desteğinin aşağı yönlü kırılması halinde ise bir sonraki destek seviyemiz 4,0853. Bu noktada, kurda rekor seviyelere yakın bir bölgede hareket etmeye devam ettiğimizden ve belirttiğimiz seviyelerin yalnızca birkaç defa test edilmiş seviyeler olmasından dolayı, söz konusu seviyelerin güçlü destek ve direnç teşkil etmediğini belirtmemizde fayda var.

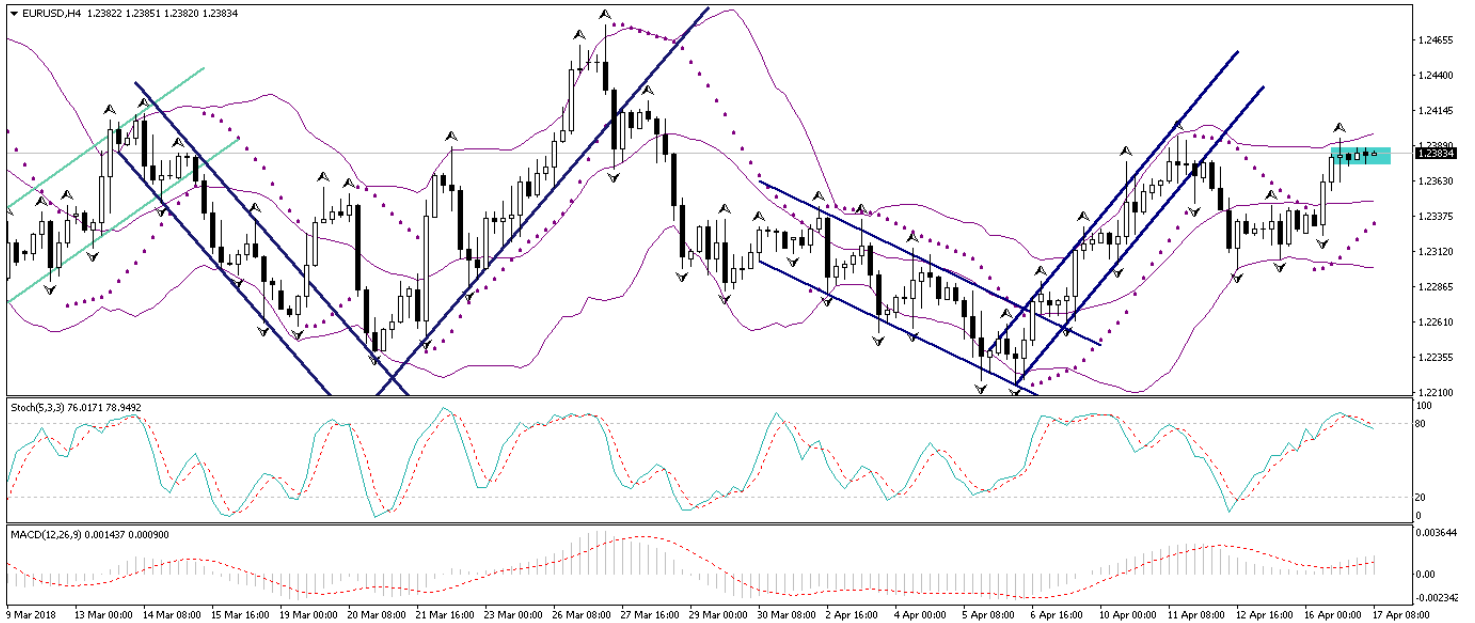
USD/TL



EUR/USD

ABD Başkanı Donald Trump'ın Rusya ve Çin'i paralarını devalüe etmekle suçlamasının ardından gerileyen dolar endeksi, EURUSD paritesinin yükselişe geçmesini ve 1,2390 seviyesi üzerini test etmesini sağladı. Bu sabah saatleri itibariyle görece güçlü görünümünü sürdürmekte olan EURUSD paritesinin 1,2380 seviyesi üzerinde hareket ettiğini görüyoruz. Teknik görünüme baktığımızda ise: Aşağıdaki grafik üzerinden de görülebileceği üzere, EURUSD paritesinin 4 saatlik grafiğinde bir bayrak formasyonu oluşturduğunu görüyoruz. Bir "devamlılık" formasyonu olan bayrak formasyonu, paritede 1,23 – 1,2390 hareketinin kısa vadeli bir yatay seyrin ardından devam edebileceğini ve paritenin kısa vadede 1,24 seviyesi üzerine yerleşebileceğini söylüyor. Bu noktada, paritenin bir süre 1,2360 – 1,2390 seviyeleri arasında yatay bir seyir izlemesini ve daha sonra 1,2390 seviyesinin aşılması ile birlikte 1,24 seviyesinin üzerinin hedeflenebileceğini düşünüyoruz. Paritedeki genel görünüme bakacak olursak: EURUSD paritesinin kısa vadede 1,22 seviyesi altına gerilemesini beklemiyoruz ve düşüşlerin alım fırsatı verebileceğini düşünüyoruz. Avrupa Merkez Bankasının 2018 yılı içerisinde parasal genişlemenin biteceğine yönelik sözlü yönlendirmesini sürdüreceği ve Euro Bölgesi'ndeki ekonomik toparlanmanın devam edeceği beklentimiz ile birlikte, paritenin önümüzdeki dönemde 1,24 – 1,25 bandının yukarı yönlü kırmasını ve 1,30 seviyesini hedef haline getirmesini olası görüyoruz. Teknik seviyelere bakacak olursak: Bu sabah saatleri itibariyle 1,2383 seviyesinden işlem görmekte olan EURUSD paritesinde, 1,2360 seviyesi destek, 1,2400 seviyesi ise direnç konumunda. Paritede 1,2400 direncinin yukarı yönlü kırılması durumunda bir sonraki direnç seviyemiz 1,2418, 1,2360 desteğinin aşağı yönlü kırılması durumunda ise bir sonraki destek seviyemiz 1,2320.

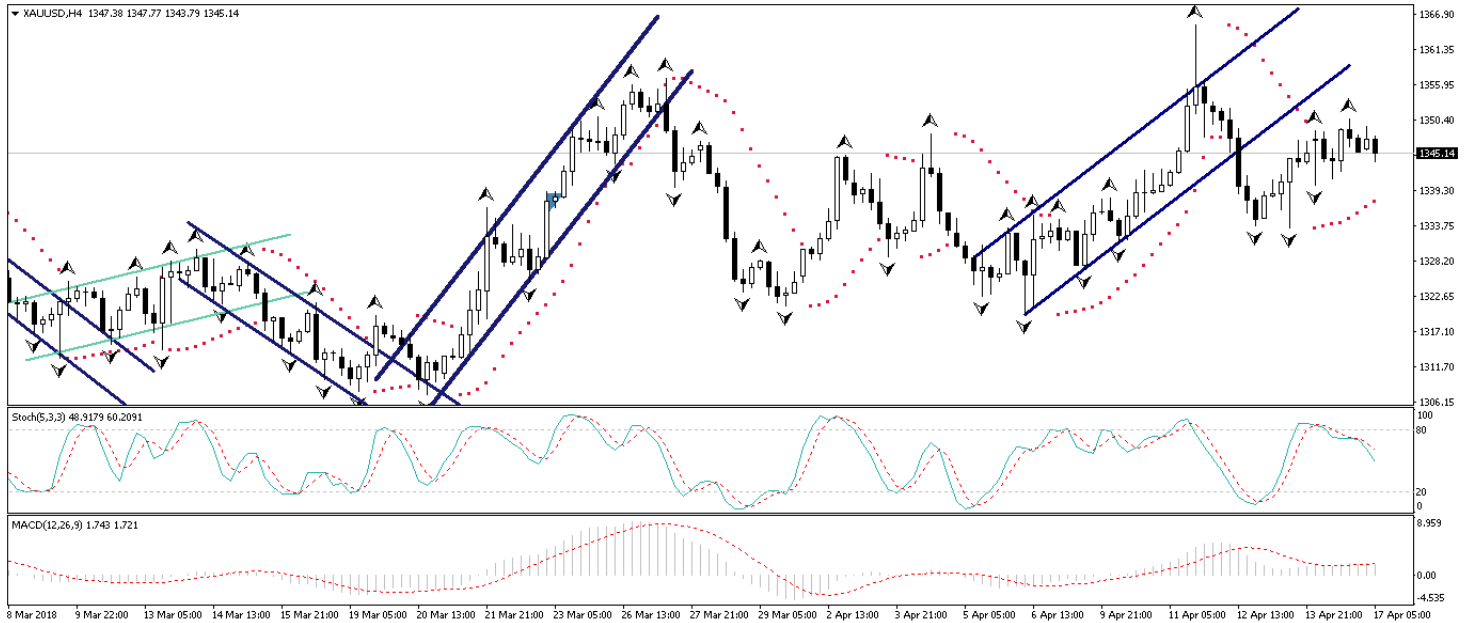
EUR/USD



XAU/USD

ABD Başkanı Donald Trump'ın Rusya ve Çin'i paralarını devalüe etmekle suçlamasının ardından, bir süredir jeopolitik riskler nedeniyle geri planda kalmış olan "ticaret savaşları" endişeleri yeniden gün yüzüne çıktı. Bununla birlikte dolar endeksi satış baskılarına maruz kalarak 89,40 altına gerilerken, altın fiyatları dolardaki gerileme ile 1340 seviyesi üzerinde tutundu. Bu noktada, bu sabah saatleri itibariyle 80 saatlik hareketli ortalaması üzerinde (1344) tutunmaya çalışan altın fiyatlarının, bu seviye üzerinde tutunabilmesi durumunda bugün içerisinde yükseliş çabaları sergilemesi ve 1350 seviyesine doğru yükselişe geçmesi beklenebilir. Genel görünüme bakacak olursak: Altının bu yıl içerisinde yükseliş performansını korumasını ve düşüşlerin alım fırsatı olarak sınırlı kalmasını beklemekteyiz. ABD reel faizi ile altının çok uzun bir süreden sonra yeniden beraber hareket etmeye başlaması, ABD'de enflasyonist beklentilerin yükseldiği bir ortamda altındaki yükseliş potansiyelinin korunabileceğini işaret ediyor. ABD reel faizinin yükselmesi altını "ABD'de enflasyon gelecek" beklentileri ile birlikte olumlu etkiliyor ve enflasyon karşısında en önemli güvenli limanlardan biri olan altın yatırımcılar tarafından korunma amacıyla talep görüyor. Bu da bize, altın fiyatlarının yukarı yönlü potansiyelinin devam edebileceğini ve altındaki düşüşlerin alım fırsatı olarak sınırlı kalabileceğini gösteriyor. Altın fiyatlarının kısa – orta vadede yükseliş eğilimini korumasını ve 1380 seviyesi üzerini hedeflemesini beklemekteyiz. Altındaki teknik seviyelere bakacak olursak: Bu sabah saatleri itibariyle 1345,14 seviyesinden işlem görmekte olan altın fiyatlarında 1341,59 seviyesi destek, 1350 seviyesi ise direnç konumunda. 1350 direncinin yukarı yönlü kırılması durumunda bir sonraki direnç seviyemiz 1352,89, 1341,59 desteğinin aşağı yönlü kırılması durumunda ise bir sonraki destek seviyemiz 1335,06.

XAU/USD



Piyasalara Genel Bakış

	Son Fiyat / Değer	Değişim					YBB
		1 günlük	1 haftalık	1 aylık	6 aylık		
Hisse senedi endeksleri							
Gelişmiş Piyasalar							
S&P	2,678	%0.8	%2.5	-%2.7	%4.6	%0.2	
DAX	12,391	-%0.4	%1.1	%0.0	-%4.6	-%4.1	
FTSE	7,198	-%0.9	%0.0	%0.5	-%4.2	-%6.4	
Nikkei	21,836	%0.0	%0.2	%0.7	%2.3	-%4.1	
Gelişmekte olan Piyasalar							
Türkiye	110,688	%1.0	-%2.2	-%5.6	%3.5	-%4.0	
Çin	3,111	-%0.3	-%2.8	-%5.2	-%8.1	-%6.3	
Hindistan	34,305	%0.1	%1.4	%3.5	%5.3	%0.8	
Endonezya	6,287	%0.1	-%0.5	-%0.2	%5.8	-%1.0	
Rusya	2,144	-%1.4	%2.5	-%6.6	%2.4	%1.6	
Brezilya	82,862	-%1.7	-%0.5	-%2.4	%8.7	%8.5	
Meksika	48,434	-%0.7	%0.8	%2.0	-%3.4	-%1.9	
Güney Afrika	56,733	%0.3	%1.1	-%2.4	-%2.0	-%4.7	
Oynaklık Endeksleri							
VIX	17	-%4.9	-%23.9	%4.8	%67.1	%50.0	
EM VIX	21	-%4.5	-%18.5	%4.9	%34.7	%27.6	
MOVE	50	-%2.7	-%5.3	-%15.7	%0.9	%6.7	
Döviz Kurları (ABD dolarna karşı)							
Türkiye	4.097	%0.0	%0.6	%4.5	%12.4	%7.9	
Brezilya	3.4195	-%0.1	-%0.1	%4.2	%7.9	%3.4	
Güney Afrika	12.0525	-%0.2	-%0.4	%0.6	-%9.5	-%2.7	
Çin	6.2765	%0.0	-%0.5	-%0.9	-%4.8	-%3.5	
Hindistan	65.4925	%0.4	%0.7	%0.9	%1.2	%2.5	
Endonezya	13775	%0.2	%0.1	%0.2	%2.2	%1.5	
CDS *							
Türkiye	206.3	3.8	-3.3	29.1	-14.0	69.2	
Brezilya	169.4	1.4	-1.2	22.3	-36.0	63.9	
Güney Afrika	154.7	-0.5	-2.1	10.5	-28.4	a.d.	
Endonezya	97.1	-1.7	-1.5	10.8	-19.9	52.6	
Rusya	147.2	4.3	4.0	30.6	-20.1	a.d.	
10 yıllık bono faizleri							
Türkiye	%13.2	0.1	0.1	0.4	1.9	1.5	
Brezilya	%9.8	-0.1	0.0	0.4	0.0	-0.4	
Hindistan	%7.5	0.1	0.3	-0.1	0.8	0.2	
Endonezya	%6.6	0.0	0.0	-0.1	0.0	0.3	
10 yıllık Eurobond faizleri (USD)							
Türkiye	%6.0	0.15	0.11	0.13	0.97	a.d.	
Brezilya	%5.0	0.01	0.03	0.02	0.37	0.39	
Güney Afrika	%4.8	0.00	0.00	-0.01	0.20	0.26	
Endonezya	%4.0	0.04	0.06	0.00	0.63	a.d.	
Emtia							
Ham Petrol - Brent USD/varil	71.42	-%1.6	%4.0	%7.9	%23.5	%6.8	
Ham Petrol - WTI USD/varil	66.22	-%1.7	%4.4	%6.2	%27.7	%9.6	
Altın - USD / oz	1347.5	%0.2	%0.8	%2.7	%3.7	%2.9	
Gümüş - USD / t oz.	16.677	%0.1	%0.9	%2.9	-%4.0	-%2.7	
Commodity Bureau Index	439.93	%0.0	%0.1	-%0.8	%2.1	%1.8	

* Değişim değerleri baz olarak ifade edilmiştir.

Kaynak: Bloomberg

Yatırım Merkezlerimiz

Genel Müdürlük

Nispetiye Cad. B-3 Blok Kat: 9 Akmerkez
Etiler - İSTANBUL
0 212 355 46 46

Adana

Cemal Paşa Mah. Gazipaşa Bul.
Cemal Uğurlu Apt. Kat: 1 D: 4 ADANA

(0 322) 457 77 55

Ankara

Remzi Oğuz Arık Mah. Tunalı Hilmi Cad.
Yaprak Apt. No: 94 Kat: 2 D: 9
Kavaklıdere Çankaya - ANKARA

(0 312) 435 18 36

Antalya

Şirinyalı Mah. İsmet Gökşen Cad. Özden
Apt. No:82/6 Muratpaşa - ANTALYA

(0 242) 248 45 20

Bakırköy

İstanbul Cad. Bakırköy İş Merkezi No:
6 Kat: 4 D: 14 Bakırköy - İSTANBUL

(0 212) 570 52 59

Bursa

Muradiye Mah. Çekirge Cad. Koçer Apt.
No: 49 Kat: 2 D: 4 Osmangazi - BURSA

(0 224) 225 64 10

Denizli

Saraylar Mah. 2. Ticari Yol No: 32 Kat: 5
DENİZLİ

(0 258) 265 87 85

Erenköy

Bağdat Cad. Çubukçu Apt. No: 333
Kat: 2 D: 4 Kadıköy - İSTANBUL

(0 216) 348 82 82

Gaziantep

İncilipinar Mah. Gazimuhtarpaşa Bul.
Kepkepzade Park İş Merkezi B Blok No:
18 Kat: 1 D: 5 GAZİANTEP

(0 342) 232 35 35

Girne

Şehit Necati Gürkaya Mevkii Çağdaş Apt.
Kat: 1 D: 1 Girne - KKTC

(0 392) 815 14 54-55-56

İzmir

Şair Eşref Bul. Ragıp Şanlı İş Merkezi
No: 6 Kat: 3 D: 306 Çankaya - İZMİR

(0 232) 445 01 61

İzmit

Hürriyet Cad. Kaya İşhanı No: 39/5 İzmit -
KOCAELİ

(0 262) 323 11 33

İzmit İrtibat

Ömerağa Mah. Alemdar Cad. İ. Kolaylı
Apt. No: 8 Kat: 2 İzmit KOCAELİ

(0 262) 260 01 01

Karadeniz Ereğli

Murtaza Mah. Hamamüstü Sok. İ. Esat
Taneri İş Merkezi No: 19 Kat: 2
Karadeniz Ereğli - ZONGULDAK

(0 372) 316 40 50

Kartal

Üsküdar Cad. Cevat Kayacan Apt. No:
26 Kat: 4 D: 8 Kartal - İSTANBUL

(0 216) 306 22 71 - 306 22 06

Kayseri

Cumhuriyet Mah. Turan Cad. Turan Plaza
Apt. No:8 Kat:2 D:5 Melikgazi / KAYSERİ

(0 352) 221 08 68 - 222 82 51

Mersin

Çankaya Mah. Bahri Ok İş Merkezi B
Blok No: 78 MERSİN

(0 324) 238 11 89

Marmaris İrtibat Bürosu

Kemeraltı Mah. Orgeneral Mustafa
Muğlalı Cad. Güven Apt. No: 22 D: 2
Marmaris / MUĞLA

(0 252) 321 08 00

Uyarı Notu

Bu raporda yer alan yatırım bilgi, yorum ve tavsiyeleri, yorum ve tavsiyede bulunanların kişisel görüşlerine dayanmakta olup finansal bilgi ve genel yatırım tavsiyesi kapsamında hazırlanmıştır ve hiçbir şekilde yatırım danışmanlığı kapsamında değildir. Yatırım danışmanlığı hizmeti; yetkili kuruluşlar tarafından kişilerin risk ve getiri tercihleri dikkate alınarak kişiye özel sunulmaktadır. Burada yer alan yorum ve tavsiyeler ise genel niteliktedir. Bu tavsiyeler, mali durumunuz ile risk ve getiri tercihlerinize uygun olmayabilir. Bu nedenle, sadece burada yer alan bilgilere dayanarak yatırım kararı verilmesi beklentilerinize uygun sonuçlar doğurmayabilir.

Yatırım Danışmanlığı hizmeti talep edilmesi halinde; yatırımcının Tacirler Yatırım Menkul Değerler A.Ş. ile Yatırım Danışmanlığı sözleşmesi imzalamış olması, Yerindelik Testi'ni tamamlamış ve risk grubunun belirlemiş olması zorunludur.

Bu raporda yer alan her türlü bilgi, yorum ve tavsiye uygunluk testi ile tespit edilecek risk grubunuz ve getiri beklentiniz ile uyumlu olmayabilir. Dolayısıyla, uygunluk testi neticesinde risk grubunuz tespit edilmeden sadece burada yer alan bilgilere dayanılarak yatırım kararı verilmesi amaç, bilgi ve tecrübenize uygun sonuçlar doğurmayabilir.

Bu rapor herhangi bir sürede belirli bir getirinin sağlanacağına dair bir taahhüt içermemekte olup, zaman içerisinde piyasa koşullarında meydana gelen değişiklikler nedeniyle yorum ve tavsiyelerde değişiklikler söz konusu olabilir. Bu raporda bahsedilen yatırım araçlarının fiyatları ve değerleri yatırımcıların menfaatlerine aykırı olarak hareket edebilir ve netice itibarıyla yatırımcılar anaparalarını kaybetme riski ile karşı karşıya kalabilirler. Bu raporda yer alan geçmiş performans verileri gelecekte elde edilecek sonuçların bir garantisi olarak kabul edilemez.

Bu raporda yer alan tüm bilgiler ve görüşler yatırımcıları bilgilendirmek amacıyla, Tacirler Yatırım Menkul Değerler A.Ş. tarafından güncel ve güvenilir kaynaklardan temin edilmiş olmakla beraber, Tacirler Yatırım Menkul Değerler A.Ş. söz konusu bilgilerin doğru ve tam olduğunu taahhüt etmemektedir. Raporlardaki yorumlardan, bilgilerin tam veya doğru olmaması ve/veya güncellenme nedeniyle doğabilecek maddi ve manevi zararlardan Tacirler Yatırım Menkul Değerler A.Ş. ve çalışanları sorumlu tutulamaz.

Bu rapor, sadece gönderildiği kişilerin kullanımı içindir. Bu raporun tümü veya bir kısmı Tacirler Yatırım Menkul Değerler A.Ş.'nin yazılı izni olmadan çoğaltılamaz, yayınlanamaz veya üçüncü kişilere gösterilemez, ticari amaçla kullanılamaz. Aksi halde, Tacirler Yatırım Menkul Değerler A.Ş. uğramış olduğu bütün zarar ve ziyanı talep etme hakkını saklı tutar.