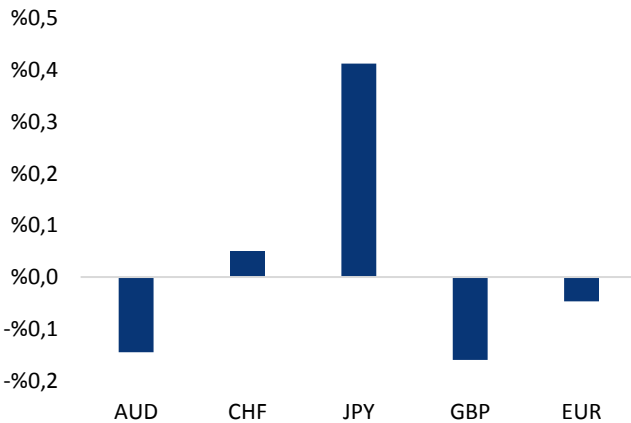


Haber Başlıkları

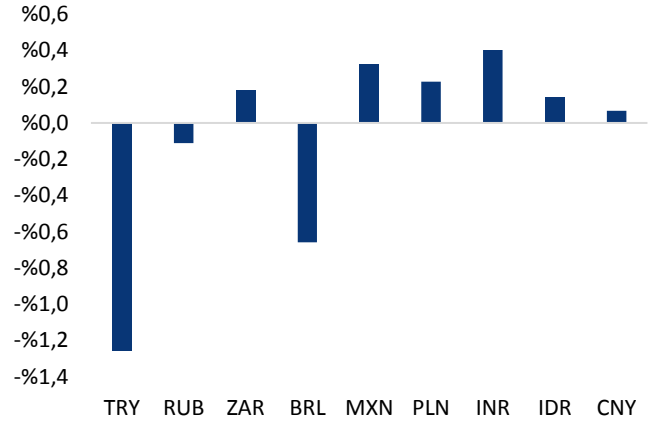
- Paskalya tatili nedeniyle bugün İngiltere ve Avrupa'da piyasalar kapalı olacaktır.
- Dün yurt genelinde gerçekleştirilen anayasa referandumunda evet oyları %51,41 ile önde tamamladı. Hayır oylarının oranı ise %48,59 olarak gerçekleşti.
- ABD'de tüketici fiyatları Mart ayında Şubat 2016'dan beri ilk kez geriledi ve enflasyonun sadece kademeli olarak arttığını gösterdi. ABD Çalışma Bakanlığı'nın verilerine göre TÜFE Şubat'ta %0,1 ar
- ABD'de perakende satışlar Mart'ta otomobil satışlarının azalmasıyla ikinci ayda da geriledi. ABD Ticaret Bakanlığı'nın verilerine göre perakende satışlar %0,2 geriledi.
- Çin ekonomisinde büyüme, ilk çeyrekte yatırımların artması ve Mart ayında perakende satışlar ve sanayi üretiminde görülen yükseliş ile birlikte üst üste ikinci çeyrekte hızlandı.
- ABD Savunma Bakanlığı, Kuzey Kore'nin başarısız füze denemesi yaptığını tespit ettiklerini açıkladı. ABD Savunma Bakanlığı'ndan (Pentagon) yapılan yazılı açıklamada, "ABD Pasifik Kuvvetler Komutanlığı, Kuzey Kore'nin füze atışını 15 Nisan'da Hawaii saatiyle 11:21'de saptadı ve takip etti" ifadesine yer verildi.
- Altın fiyatları, Kuzey Kore'nin hafta sonu gerçekleştirdiği balistik füze denemesinin ardından ABD – Kuzey Kore arasındaki gerginliğin artacağına yönelik endişeler ile birlikte Kasım ayından bu yana en yüksek seviyesine çıktı.
- Petrol fiyatları, ABD'de aktif sondaj kuyusu sayısının üst üste 13 hafta artmasının, OPEC öncülüğündeki küresel arz fazlasının kısılmasına yönelik çabaları dengelemesi ile birlikte varil başına 53 doların altına indi.
- Japonya Maliye Bakanı Tara Aso ve ABD Hazine Bakanı Steve Mnuchin'in Washington DC'de yapılacak G20 Maliye liderleri toplantısı çerçevesinde ikili bir görüşme yapacağı bildirildi.
- Çin Merkez Bankası danışmanı, Çin Merkez Bankası'nın döviz rezervlerinin keskin düşüşleri göz önüne alındığında, zorunlu karşılık oranına getirdiği kesintilerin normal olacağını belirterek bankanın elinde tutması gereken nakit miktarını azaltma sinyali verdiğini bildirdi.

Gelişmiş ülke para birimlerinin son işlem gününe göre getirileri *






Kaynak: Bloomberg, Tacirler Yatırım * ABD dolarına karşı

Gelişmekte olan ülke para birimlerinin son işlem gününe göre getirileri *



Kaynak: Bloomberg, Tacirler Yatırım * ABD dolarına karşı

Günlük Ekonomi Takvimi

Ülke	Veri	Saat	Beklenti	Önceki
	Ocak Dönemi (Aralık – Ocak – Şubat) İşgücü İstatistikleri	10:00		%12,7
	TCMB Nisan Ayı Beklenti Anketi	14:30		
	New York İmalat Endeksi	15:30	%15	%16,4

Makroekonomik Gelişmeler

18 maddelik anayasa değişikliği %51,4 ile kabul edildi

Dün yurt genelinde gerçekleştirilen anayasa referandumunda evet oyları %51,41 ile önde tamamladı. Hayır oylarının oranı ise %48,59 olarak gerçekleşti. Marmara Bölgesi'nde başa baş bir yarış yaşandı. Bölgedeki sandıklarının tamamına yakını açılmış durumda. Hayır oyları %50,84 ile yarışı önde tamamladı. Evet oylarının oranı ise %49,16'da kaldı. Karadeniz (%62,58) ve İç Anadolu (%58,51) Evet oylarının en yüksek olduğu bölgeler oldu. Hayır oyları ise Marmara (%50,84), Ege (% 60,20) ve Akdeniz (% 53,86) bölgelerinde yarışı önde tamamladı.

Referandum paketinin halk tarafından kabul edilmesi ile birlikte Türk lirası haftaya dolar karşısında güçlü başladı. Cuma günü 3,73 seviyesi üzerinde bir kapanış gerçekleştiren USDTRY paritesi, yeni haftaya 3,63 seviyesi altında başlamış durumda.

Çin ekonomisinde büyüme beklentilerin üzerinde gerçekleşti

Çin ekonomisinde büyüme, ilk çeyrekte yatırımların artması ve Mart ayında perakende satışlar ve sanayi üretiminde görülen yükseliş ile birlikte üst üste ikinci çeyrekte hızlandı. Asya seansında açıklanan Çin 1Ç17 Büyüme Oranı verisi %6,8 olan beklentinin üzerinde gelerek %6,9 olarak gerçekleşti ve böylelikle Çin ekonomisi üst üste ikinci çeyrekte de büyüme kaydetti. Büyüme önceki çeyrekte %6,8 olarak gerçekleşmişti. Ülkedeki sanayi üretimi de Mart ayında beklentilerin üzerinde bir artış kaydederek %7,6 olarak gerçekleşti. Bunların yanı sıra, Çin'de perakende satışlar Mart ayında %93,6 olan beklentinin zerinde gelerek %10,9 olarak gerçekleşti.

Kuzey Kore füze denemesi gerçekleştirdi

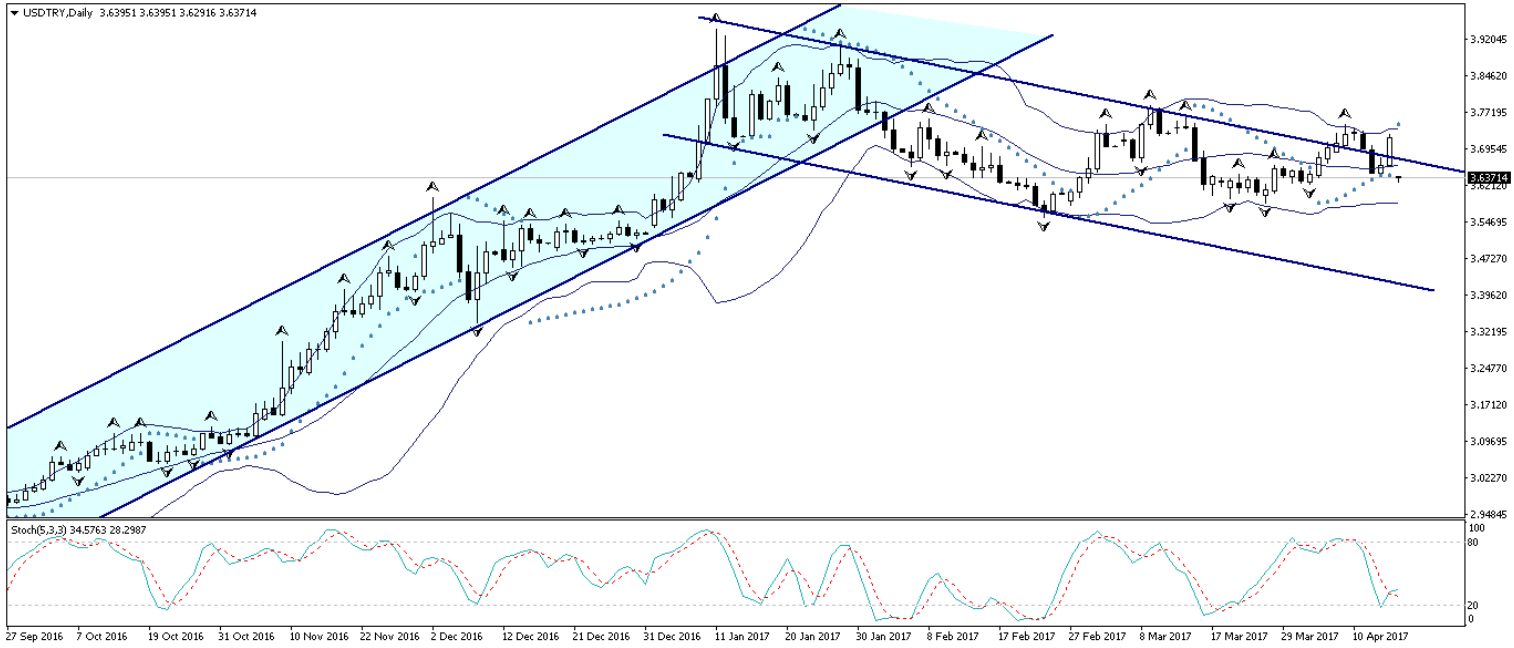
ABD Savunma Bakanlığı'ndan (Pentagon) yapılan yazılı açıklamada, "ABD Pasifik Kuvvetler Komutanlığı, Kuzey Kore'nin füze atışını 15 Nisan'da Hawaii saatiyle 11.21'de saptadı ve takip etti" ifadesine yer verildi. Yapılan açıklamada balistik füzenin neredeyse anında infilak ettiğini ve denemenin başarısız olduğu belirtildi. Açıklamada, füzenin hangi tip olduğunun anlaşılması için incelemelerin sürdüğü kaydedilirken, "Müttefiklerimiz Güney Kore ve Japonya'yla güvenliğin sağlanması için yakın çalışma halindeyiz" denildi. Kuzey Kore daha önce dün yeni bir füze denemesi yapacağını açıklamıştı. Bölgede artan gerginlik çerçevesinde ABD de bir uçak gemisinin de yer aldığı filoyu Kore açıklarına göndermişti. Kuzey Kore'nin füze denemesi, Çin'in bölgede tansiyonun yükseldiğine dair ABD'yi uyarmasının hemen ertesinde meydana geldi. Kuzey Kore'nin hafta sonu gerçekleştirdiği balistik füze denemesinin ardından ABD – Kuzey Kore arasındaki gerginliğin artacağına yönelik endişeler ile birlikte piyasalardaki güvenli liman talebi artarken, altın fiyatları Kasım ayından bu yana en yüksek seviyesine yükseldi.

Döviz & Emtia Analizleri

USD/TRY

Dün yurt genelinde gerçekleştirilen anayasa referandumunda evet oyları %51,41 ile önde tamamladı. Hayır oylarının oranı ise %48,59 olarak gerçekleşti. Referandum paketinin halk tarafından kabul edilmesi ile birlikte Türk lirası haftaya dolar karşısında güçlü başladı. Cuma günü 3,73 seviyesi üzerinde bir kapanış gerçekleştiren USDTRY paritesi, yeni haftaya 3,63 seviyesi altında başlamış durumda. TL'deki ralli hareketinin bu sabah saatleri itibariyle devam ettiği görülüyor. Bu noktada, kurdaki bu coşkulu havanın bir süre devam etmesi ve kurun 3,60 seviyelerinin altında doğru gerilemesi beklenebilir. Ancak, teknik ve temel açıdan 3,60 seviyesinin altında bir hareketin kalıcı olmakta zorlanacağı düşüncesindeyiz. USDTRY paritesindeki geri çekilmelerin alım fırsatı olarak sınırlı kaldığı göz önünde bulundurulacak olursa, 3,60 seviyesindeki hareketlerin uzun soluklu olmaması ve kurun geri çekilmelerde alım fırsatı vermesi beklenebilir. Bugün Avrupa ve İngiltere'de piyasalar kapalı olacak. Gün içerisinde Türkiye Ocak dönemi işgücü istatistiklerini ve TCMB Nisan ayı beklenti anketini takip ediyor olacağız. ABD tarafında ise New York İmalat Endeksi verisi açıklanacak. Kurdaki güncel teknik seviyelere bakacak olursak: Bu sabah saatleri itibariyle 3,6375 seviyesinden işlem görmekte olan USDTRY paritesinde 3,6409 seviyesi direnç, 3,6308 seviyesi ise destek konumunda. 3,6409 direncinin yukarı yönlü kırılması durumunda bir sonraki direnç seviyemiz 3,6545, 3,6308 desteğinin aşağı yönlü kırılması durumunda ise bir sonraki destek seviyemiz 3,6182.

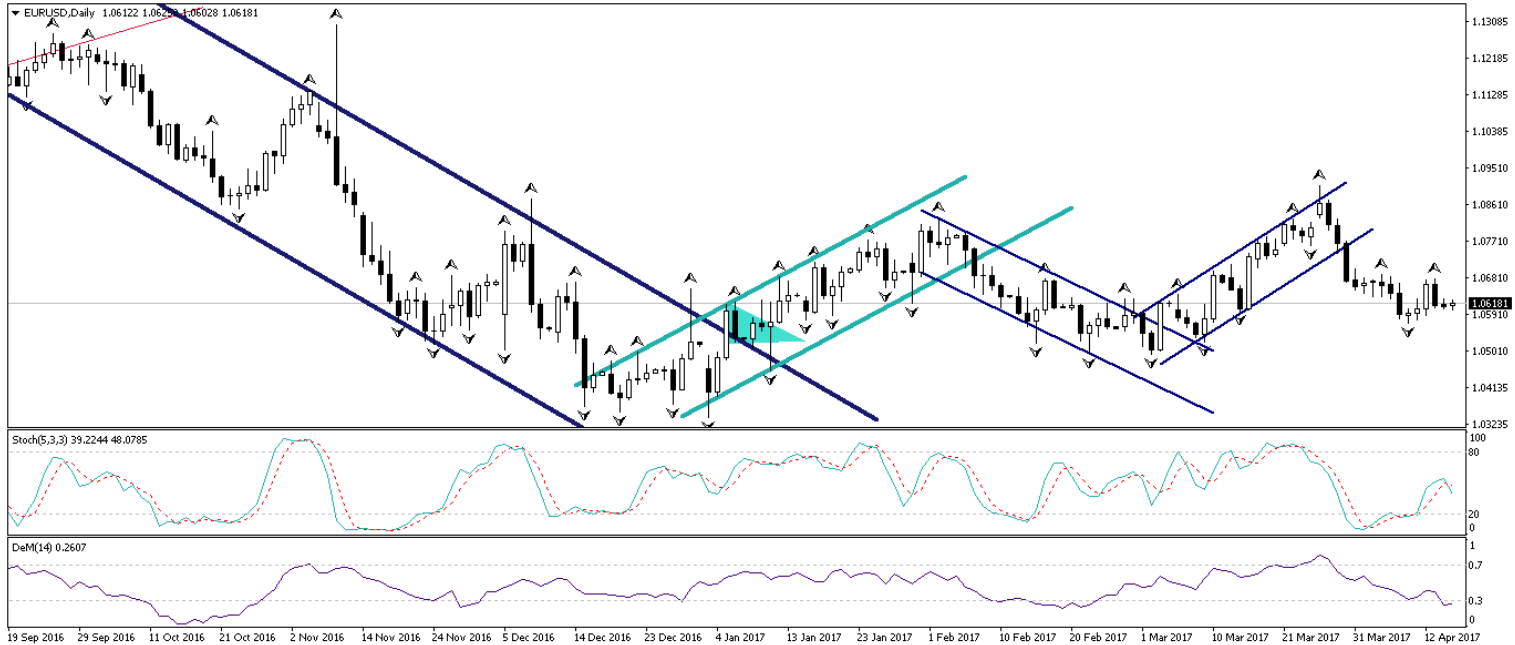
USD/TL



EUR/USD

Cuma gnk bltenimizde, paritenin gn ierisinde 1,06 seviyesi zerinde tutunmaya alıřması ve 1,06 – 1,0673 seviyeleri arasında hareket etmesini beklediđimizi belirtmiřtik. ngrdđmz zere Cuma gn 1,06 seviyesi zerinde tutunmayı bařaran EURUSD paritesi, gn boyunca 1,06 – 1,0630 seviyeleri arasında yatay bir seyir izledi. Bugn Avrupa'da piyasalar kapalı olacak. Gn ierisinde de ABD'den gelecek olan New York İmalat Endeksi verisi dıřında takip edilecek nemli bir veri bulunmuyor. Bu nedenle paritenin bugn ierisinde grece sıđ ve sakin bir seyir izlemesi beklenebilir. Paritenin bir sre 1,06 – 1,0650 seviyeleri arasında dalgalanmasını, 1,06 seviyesinin ařađı ynl kırılması durumunda ise ařađı ynl hareketin kaldıđı yerden devam etmesini beklemekteyiz. Paritedeki ykseliř hareketlerinin satıř fırsatı olarak sınırlı kalmaya devam etmesi beklenebilir. Paritedeki gncel teknik seviyelere bakacak olursak: Bu sabah saatleri itibariyle 1,0618 seviyesinden iřlem grmekte olan EURUSD paritesinde, 1,0645 seviyesi destek, 1,0673 seviyesi ise diren konumunda. Paritede 1,0673 direncinin yukarı ynl kırılması durumunda bir sonraki diren seviyemiz 1,0700, 1,0645 desteđinin ařađı ynl kırılması durumunda ise bir sonraki destek seviyemiz 1,0624.

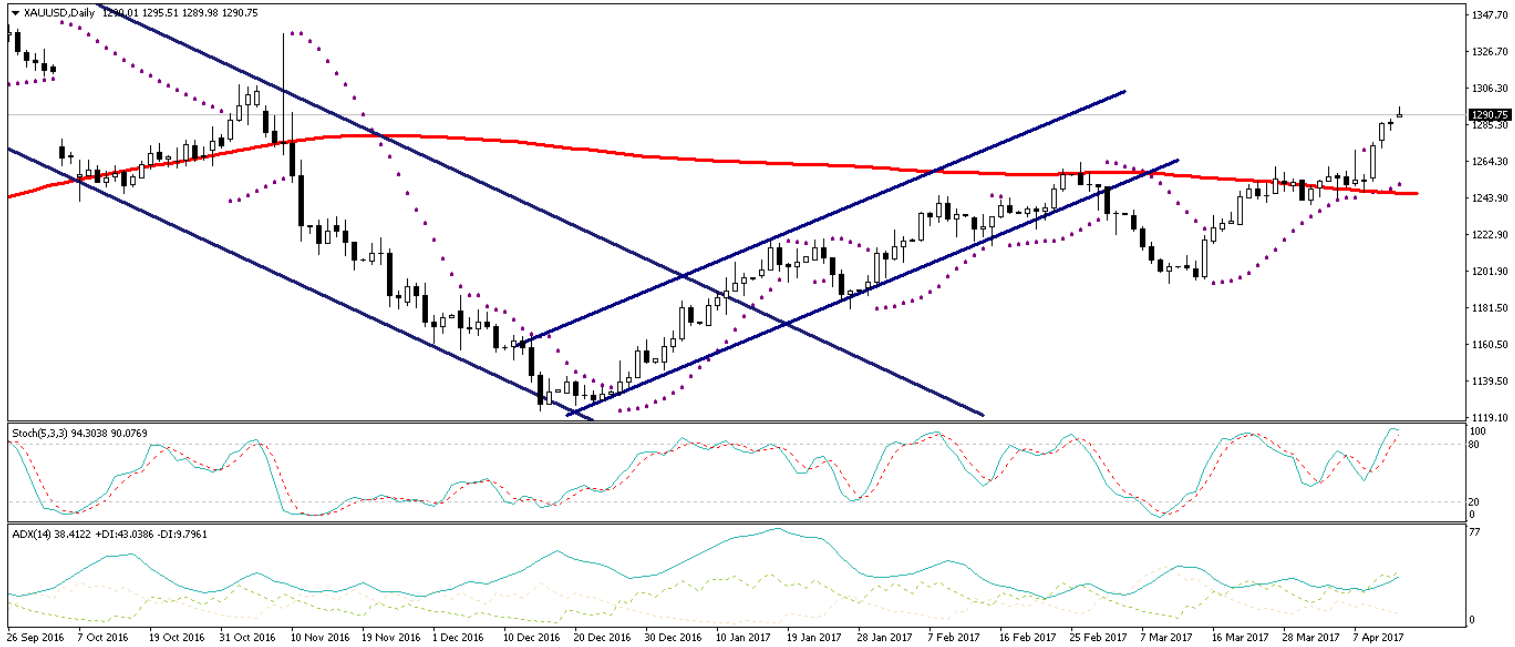
EUR/USD



XAU/USD

Altın fiyatları, küresel jeopolitik risklerin tırmanmaya devam etmesi ile birlikte istikrarlı yükseliş hareketini sürdürüyor. ABD – Suriye arasındaki gerginlik ile başlayan ve Kuzey Kore haberleri ile tırmanın güvenli liman talebi, Cuma günü ABD'nin Afganistan'a "nükleer olmayan en büyük bomba" olarak bilinen GBU-43 bombası ile hava saldırısı düzenlemesi sonrasında iyice tırmanmıştı. Hafta sonu ise Kuzey Kore'nin füze denemesi gerçekleştirmesi, küresel piyasalardaki risk iştahını daha da aşağı çekti. ABD Savunma Bakanlığı'ndan (Pentagon) yapılan yazılı açıklamada, "ABD Pasifik Kuvvetler Komutanlığı, Kuzey Kore'nin füze atışını 15 Nisan'da Hawaii saatiyle 11.21'de saptadı ve takip etti" ifadesine yer verildi. Yapılan açıklamada balistik füzenin neredeyse anında infilak ettiğini ve denemenin başarısız olduğu belirtildi. Kuzey Kore'nin füze denemesi, Çin'in bölgede tansiyonun yükseldiğine dair ABD'yi uyarmasının hemen ertesinde meydana geldi. Kuzey Kore'nin hafta sonu gerçekleştirdiği balistik füze denemesinin ardından ABD – Kuzey Kore arasındaki gerginliğin artacağına yönelik endişeler ile birlikte piyasalardaki güvenli liman talebi artarken, altın fiyatları Kasım ayından bu yana en yüksek seviyesine yükseldi. Yeni haftaya yukarı yönlü bir fiyat boşluğu ile başlayan altın fiyatlarının, bugün içerisinde kazançlarının ufak bir kısmını geri vermesi ve altının gün içerisinde 1280 – 1290 bandında seyretmesi beklenebilir. Bugün İngiltere ve Avrupa'da piyasalar kapalı olacak. Gün içerisinde de ABD'den gelecek olan New York İmalat Endeksi verisi dışında takip edilecek önemli bir veri bulunmuyor. Altın fiyatlarındaki güncel teknik görünüme bakacak olursak: Bu sabah saatleri itibarıyla 1290,67 işlem görmekte olan altın fiyatlarında 1283,88 seviyesi destek, 1292 seviyesi ise direnç konumunda. 1292 direncinin yukarı yönlü kırılması durumunda bir sonraki direnç seviyemiz 1297,89, 1283,88 desteğinin aşağı yönlü kırılması durumunda ise bir sonraki destek seviyemiz 1278,74.

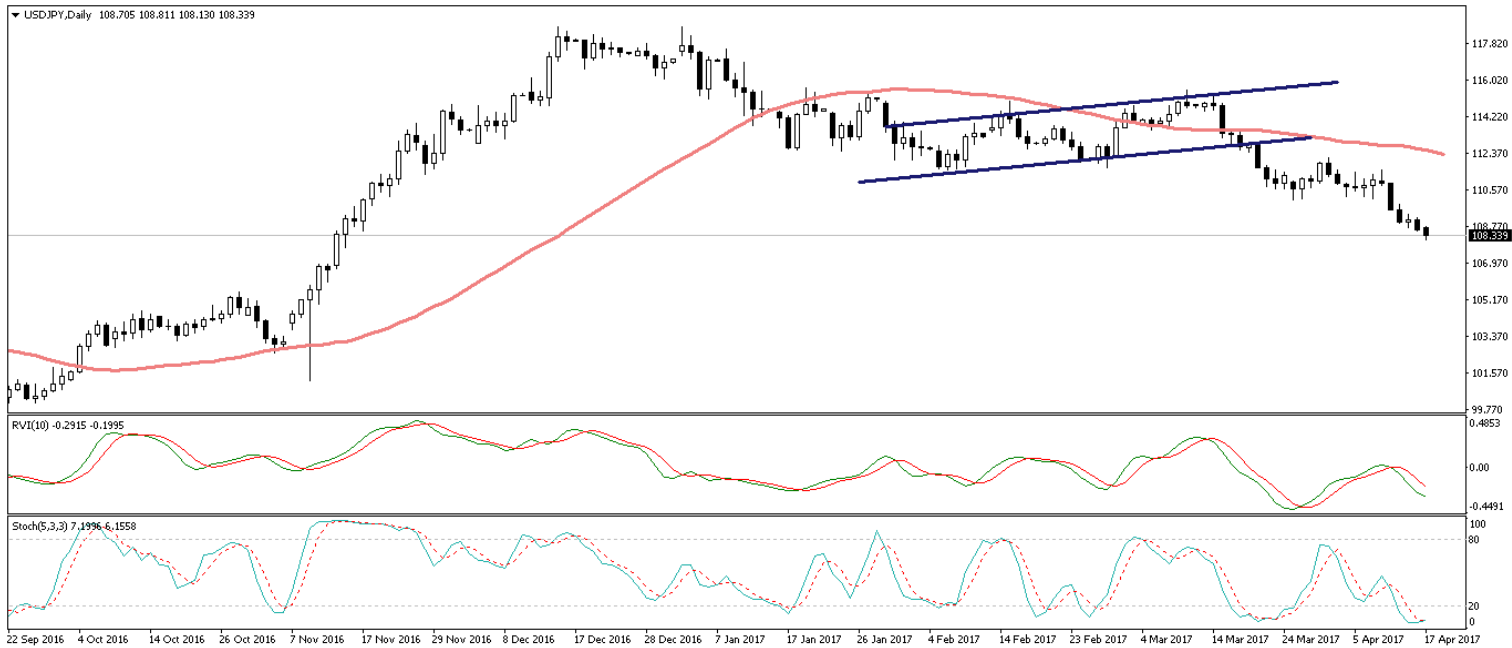
XAU/USD



USD/JPY

Piyasalardaki güvenli liman talebinin artmaya devam etmesi, USDJPY paritesindeki aşağı yönlü hareketi beslemeyi sürdürüyor. ABD – Suriye arasındaki gerginlik ile gerileyen küresel risk iştahı, ABD – Kuzey Kore arasındaki atışma ve ABD'nin Cuma günün Afganistan'a düzenlediği saldırı ile birlikte düşüş hareketini hızlandırdı. Hafta sonu ise Kuzey Kore'nin füze denemesi gerçekleştirmesi, küresel piyasalardaki risk iştahını daha da aşağı çekti. ABD Savunma Bakanlığı'ndan (Pentagon) yapılan yazılı açıklamada, "ABD Pasifik Kuvvetler Komutanlığı, Kuzey Kore'nin füze atışını 15 Nisan'da Hawaii saatiyle 11.21'de saptadı ve takip etti" ifadesine yer verildi. Yapılan açıklamada balistik füzenin neredeyse anında infilak ettiğini ve denemenin başarısız olduğu belirtildi. Kuzey Kore'nin füze denemesi, Çin'in bölgede tansiyonun yükseldiğine dair ABD'yi uyarmasının hemen ertesinde meydana geldi. Kuzey Kore'nin hafta sonu gerçekleştirdiği balistik füze denemesinin ardından ABD – Kuzey Kore arasındaki gerginliğin artacağına yönelik endişeler ile birlikte piyasalardaki güvenli liman talebi artarken, yen dolar karşısındaki yükselişini sürdürdü ve USDJPY paritesi 108,24 seviyesine kadar geriledi. Kısa vadeli teknik göstergelerin aşırı satıma işaret ettiği paritenin bugün içerisinde 108 seviyesi üzerinde tutunmaya çalışması beklenebilir. Gün içerisinde 108 – 108,76 seviyeleri arasında dalgalı bir seyir görebiliriz. Paritedeki güncel teknik seviyelere bakalım olursak: Bu sabah saatleri itibarıyla 108,33 seviyesinden işlem görmekte olan USDJPY paritesinde 107,77 seviyesi destek, 108,36 seviyesi ise direnç konumunda. 107,77 desteğinin aşağı yönlü kırılması durumunda bir sonraki destek seviyemiz 107,31, 108,36 direncinin yukarı yönlü kırılması durumunda ise bir sonraki direnç seviyemiz 109,33.

USD/JPY



Piyasalara Genel Bakış

	Son Fiyat / Değer	Değişim				
		1 günlük	1 haftalık	1 aylık	6 aylık	YBB
Hisse senedi endeksleri						
Gelişmiş Piyasalar						
S&P	2.329	-%0,7	-%1,2	-%1,5	%9,2	%4,0
DAX	12.109	-%0,4	-%1,0	%1,0	%14,4	%5,5
FTSE	7.328	-%0,3	%0,3	-%0,4	%4,5	%2,6
Nikkei	18.336	-%0,2	-%2,6	-%6,3	%8,3	-%4,3
Gelişmekte olan Piyasalar						
Türkiye	90.064	%0,2	%1,8	-%0,5	%16,3	%15,3
Çin	3.246	-%1,3	-%2,0	-%1,1	%5,3	%3,2
Hindistan	29.461	-%0,6	-%0,8	%0,1	%6,5	%10,6
Endonezya	5.617	-%0,2	-%0,9	%3,2	%3,8	%5,8
Rusya	1.916	-%1,5	-%5,1	-%5,9	-%2,1	-%14,2
Brezilya	62.826	-%1,7	-%2,2	-%2,9	%1,7	%4,3
Meksika	48.956	-%1,4	-%0,5	%3,9	%2,5	%7,3
Güney Afrika	53.510	-%0,1	%1,1	%3,5	%4,6	%5,6
Oynaklık Endeksleri						
VIX	16	%1,2	%28,8	%40,6	-%4,4	%13,7
EM VIX	20	%4,0	%18,7	%32,2	-%17,9	-%9,9
MOVE	74	%1,4	%9,1	%13,5	%15,4	%4,0
Döviz Kurları (ABD dolarına karşı)						
Türkiye	3,7092	%1,3	-%0,6	-%0,9	%20,0	%5,3
Brezilya	3,1467	%0,7	%0,1	-%0,2	-%1,0	-%3,2
Güney Afrika	13,4377	-%0,2	-%2,3	%2,1	-%6,1	-%2,2
Çin	6,8854	-%0,1	-%0,2	-%0,4	%2,3	-%0,9
Hindistan	64,4113	-%0,4	-%0,2	a.d.	-%3,8	-%5,2
Endonezya	13256	-%0,1	-%0,6	-%0,7	%1,4	-%1,6
CDS *						
Türkiye	234,0	-0,6	0,2	-2,6	34,1	-29,6
Brezilya	225,9	0,0	3,2	-10,5	-13,9	62,4
Güney Afrika	191,0	-0,5	-1,7	-19,6	a.d.	a.d.
Endonezya	137,9	0,2	6,7	0,4	-0,3	39,5
Rusya	171,1	-0,5	9,9	-9,2	-56,1	a.d.
10 yıllık bono faizleri						
Türkiye	%11,1	0,1	1,4	-0,3	1,2	-0,3
Brezilya	%10,1	0,1	0,1	-0,1	-1,3	a.d.
Güney Afrika	%8,8	0,0	-0,2	0,2	-0,1	-0,1
Hindistan	%6,8	0,0	0,1	a.d.	0,1	0,3
Endonezya	%7,0	0,0	0,0	-0,4	0,0	-0,9
10 yıllık Eurobond faizleri (USD)						
Türkiye	%5,3	-0,07	a.d.	-0,47	0,78	-0,56
Brezilya	%4,7	-0,04	-0,11	-0,50	0,08	-0,84
Güney Afrika	%4,8	0,00	-0,13	0,06	0,50	-0,04
Endonezya	%3,9	-0,02	-0,01	-0,18	0,40	-0,44
Emtia						
Ham Petrol - Brent USD/varil	55,89	%0,1	%1,8	%8,8	%7,4	-%1,6
Ham Petrol - WTI USD/varil	53,18	%0,1	%2,9	%9,9	%5,4	-%1,0
Altın - USD / oz	1285,9	%0,8	%2,8	%6,9	%2,5	%11,7
Gümüş - USD / t oz.	18,51	%1,1	%1,4	%9,3	%6,0	%15,8
Commodity Bureau Index	422,39	-%0,1	-%1,4	-%2,2	%5,7	-%0,2

* Değişim değerleri baz olarak ifade edilmiştir.

Kaynak: Bloomberg

Yatırım Merkezlerimiz

Genel Müdürlük

Nispetiye Cad. B-3 Blok Kat: 7-9
Akmerkez Etiler - İSTANBUL
0 212 355 46 46

Adana

Cemal Paşa Mah. Gazipaşa Bul.
Cemal Uğurlu Apt. Kat: 1 D: 4 ADANA

(0 322) 457 77 55

Ankara

Remzi Oğuz Arık Mah. Tunalı Hilmi Cad.
Yaprak Apt. No: 94 Kat: 2 D: 9
Kavaklıdere Çankaya - ANKARA

(0 312) 435 18 36

Antalya

Şirinyalı Mah. İsmet Gökşen Cad. Özden
Apt. No:82/6 Muratpaşa - ANTALYA

(0 242) 248 45 20

Bakırköy

İstanbul Cad. Bakırköy İş Merkezi No:
6 Kat: 4 D: 14 Bakırköy - İSTANBUL

(0 212) 570 52 59

Bursa

Muradiye Mah. Çekirge Cad. Koşer Apt.
No: 49 Kat: 2 D: 4 Osmangazi - BURSA

(0 224) 225 64 10

Denizli

Saraylar Mah. 2. Ticari Yol No: 32 Kat: 5
DENİZLİ

(0 258) 265 87 85

Erenköy

Bağdat Cad. Çubukçu Apt. No: 333
Kat: 2 D: 4 Kadıköy - İSTANBUL

(0 216) 348 82 82

Gaziantep

İncilipinar Mah. Gazimuhtarpaşa Bul.
Kepkepzade Park İş Merkezi B Blok No:
18 Kat: 1 D: 5 GAZİANTEP

(0 342) 232 35 35

Girne

Şehit Necati Gürkaya Mevkii Çağdaş Apt.
Kat: 1 D: 1 Girne - KKTC

(0 392) 815 14 54-55-56

İzmir

Şair Eşref Bul. Ragıp Şanlı İş Merkezi
No: 6 Kat: 3 D: 306 Çankaya - İZMİR

(0 232) 445 01 61

İzmit

Hürriyet Cad. Kaya İşhanı No: 39/5 İzmit
KOCAELİ

(0 262) 323 11 33

İzmit İrtibat

Ömerağa Mah. Alemdar Cad. İ. Kolaylı
Apt. No: 8 Kat: 2 İzmit KOCAELİ

(0 262) 260 01 01

Karadeniz Ereğli

Murtaza Mah. Hamamüstü Sok. İ. Esat
Taneri İş Merkezi No: 19 Kat: 2
Karadeniz Ereğli - ZONGULDAK

(0 372) 316 40 50

Kartal

Üsküdar Cad. Cevat Kayacan Apt. No:
26 Kat: 4 D: 8 Kartal - İSTANBUL

(0 216) 306 22 71 - 306 22 06

Kayseri

Cumhuriyet Mah. Sultan Hamam Cad.
Kavuncu İş Merkezi No: 17 Kat: 1 D: 2
KAYSERİ

(0 352) 221 08 68 - 222 82 51

Mersin

Çankaya Mah. Bahri OK İş Merkezi B
Blok No: 78 MERSİN

(0 324) 238 11 89

Uyarı Notu

Bu raporda yer alan yatırım bilgi, yorum ve tavsiyeleri, yorum ve tavsiyede bulunanların kişisel görüşlerine dayanmakta olup finansal bilgi ve genel yatırım tavsiyesi kapsamında hazırlanmıştır ve hiçbir şekilde yatırım danışmanlığı kapsamında değildir. Yatırım danışmanlığı hizmeti; yetkili kuruluşlar tarafından kişilerin risk ve getiri tercihleri dikkate alınarak kişiye özel sunulmaktadır. Burada yer alan yorum ve tavsiyeler ise genel niteliktedir. Bu tavsiyeler, mali durumunuz ile risk ve getiri tercihlerinize uygun olmayabilir. Bu nedenle, sadece burada yer alan bilgilere dayanarak yatırım kararı verilmesi beklentilerinize uygun sonuçlar doğurmayabilir.

Yatırım Danışmanlığı hizmeti talep edilmesi halinde; yatırımcının Tacirler Yatırım Menkul Değerler A.Ş. ile Yatırım Danışmanlığı sözleşmesi imzalamış olması, Yerindelik Testi'ni tamamlamış ve risk grubunun belirlemiş olması zorunludur.

Bu raporda yer alan her türlü bilgi, yorum ve tavsiye uygunluk testi ile tespit edilecek risk grubunuz ve getiri beklentiniz ile uyumlu olmayabilir. Dolayısıyla, uygunluk testi neticesinde risk grubunuz tespit edilmeden sadece burada yer alan bilgilere dayanılarak yatırım kararı verilmesi amaç, bilgi ve tecrübenize uygun sonuçlar doğurmayabilir.

Bu rapor herhangi bir sürede belirli bir getirinin sağlanacağına dair bir taahhüt içermemekte olup, zaman içerisinde piyasa koşullarında meydana gelen değişiklikler nedeniyle yorum ve tavsiyelerde değişiklikler söz konusu olabilir. Bu raporda bahsedilen yatırım araçlarının fiyatları ve değerleri yatırımcıların menfaatlerine aykırı olarak hareket edebilir ve netice itibarıyla yatırımcılar anaparalarını kaybetme riski ile karşı karşıya kalabilirler. Bu raporda yer alan geçmiş performans verileri gelecekte elde edilecek sonuçların bir garantisi olarak kabul edilemez.

Bu raporda yer alan tüm bilgiler ve görüşler yatırımcıları bilgilendirmek amacıyla, Tacirler Yatırım Menkul Değerler A.Ş. tarafından güncel ve güvenilir kaynaklardan temin edilmiş olmakla beraber, Tacirler Yatırım Menkul Değerler A.Ş. söz konusu bilgilerin doğru ve tam olduğunu taahhüt etmemektedir. Raporlardaki yorumlardan, bilgilerin tam veya doğru olmaması ve/veya güncellenme nedeniyle doğabilecek maddi ve manevi zararlardan Tacirler Yatırım Menkul Değerler A.Ş. ve çalışanları sorumlu tutulamaz.

Bu rapor, sadece gönderildiği kişilerin kullanımı içindir. Bu raporun tümü veya bir kısmı Tacirler Yatırım Menkul Değerler A.Ş.'nin yazılı izni olmadan çoğaltılamaz, yayınlanamaz veya üçüncü kişilere gösterilemez, ticari amaçla kullanılamaz. Aksi halde, Tacirler Yatırım Menkul Değerler A.Ş. uğramış olduğu bütün zarar ve ziyana talep etme hakkını saklı tutar.