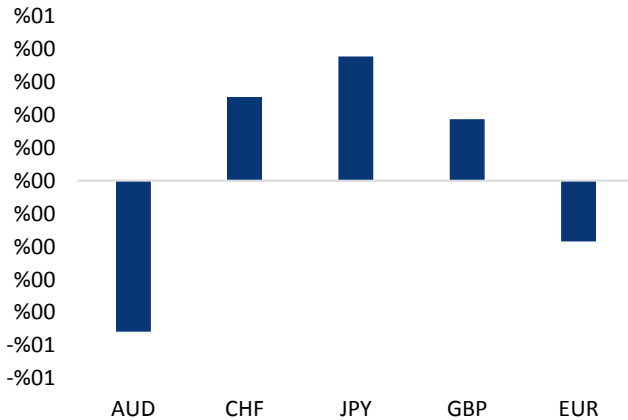


Haber Başlıkları

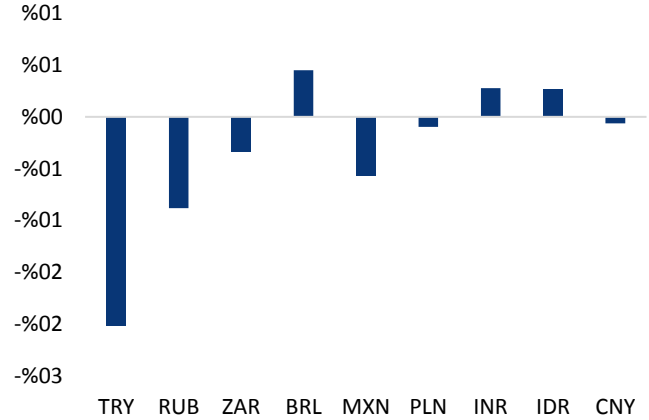
- Para Politikası Kurulu (PPK) dünkü toplantısı sonucunda beklentiler doğrultusunda politika faizini (bir hafta vadeli repo faizi) %24 seviyesinde sabit tuttu. Gözler özellikle PPK karar notunda iken, Kurul'un sıkı duruş söyleminde herhangi bir değişikliğe gitmediği görüldü. Söz konusu karar sonrasında piyasa tepkisinin olumlu olduğu, USD/TL tarafında karar öncesindeki 5,41 seviyelerinden 5,39 seviyelerinin altına gelindiği görüldü. Kur gün içerisinde düşüş hareketine devam ederek 5,32'li seviyelere kadar geriledi. **PPK kararına ilişkin ayrıntılı raporumuz için [tıklayınız](#).**
- Başbakan Theresa May'in Avrupa Birliği ile vardığı Brexit anlaşmasının Salı günü parlamentoda reddedilmesinin ardından dün gerçekleştirilen güvensizlik oylaması 306'ya karşı 325 oyla May hükümetinin lehine sonuçlandı. Böylelikle İngiltere Başbakanı Theresa May muhalefetin hükümeti düşürme girişimine karşı parlamentodan güven oyu almayı başardı. May'in sonraki aşamada Brexit konusunda hazırlayacağı "B planını" pazartesi günü parlamentoya sunması bekleniyor.
- Dün akşam saatlerinde yayınlanan Fed Bej Kitap raporunda piyasadaki oynaklığın azaldığı ve görünümün genel olarak olumlu seyrettiği belirtilirken, imalatın pek çok bölgede yavaşladığının altı çizildi. 12 bölgeden 4'ünde ekonomik aktivitenin yavaşladığı veya yatay seyrettiği ifade edilirken, otomobil satışları yatay kaldığı ve oto dışı perakende satışlarında ılımlı bir artış yaşandığı belirtildi.
- ABD borsaları, Çin'in ekonomiyi destekleme adımlarının da olumlu yansımasıyla günü yükselişle kapattı. Dow Jones Endeksi 11 Aralık'ta görüğü dip seviyelerden yukarı yönlü ivmesini sürdürse de 50 günlük ortalamanın altında kalmaya devam ediyor. Endeks, bankacılık sektörü ve Çin'den gelen haberlerin yarattığı iyimserlik etkisiyle günü yüzde 0,59 yükselişle 24.207,16 puanda tamamladı. S&P 500 yüzde 0,22 artışla 2.616,10 puanda, Nasdaq Teknoloji Endeksi ise yüzde 0,15 yükselişle 7.034,69 puanda seyretti.
- Avrupa Borsaları, İngiltere Başbakanı Theresa May'in Avrupa Birliği (AB) ile vardığı Brexit anlaşmasının Salı günü parlamentoda reddedilmesinin ardından günü İngiltere FTSE 100 endeksi hariç yükselişle kapadı. Kapanışta, gösterge endeksi Stoxx Europe 600 yüzde 0,54 artışla 350,59 puana çıktı. İtalya'da FTSE MIB 30 endeksi yüzde 1,63 artarak 19.477,77 puana, Almanya'da DAX 30 endeksi yüzde 0,36 değer kazanarak 10.931,24 puana, Fransa'da CAC 40 endeksi yüzde 0,51 yükselerek 4.7810,74 puana ulaştı. İngiltere'de FTSE 100 endeksi, ülkede hükümet hakkındaki güven oylaması öncesi günü yüzde 0,47 kayıpla 6.862,68 puandan kapattı.
- Bugün Euro Bölgesinden gelecek olan TÜFE verileri yakından takip edilecek.

Gelişmiş ülke para birimlerinin son işlem gününe göre getirileri *








Kaynak: Bloomberg, Tacirler Yatırım * ABD dolarına karşı

Gelişmekte olan ülke para birimlerinin son işlem gününe göre getirileri *



Kaynak: Bloomberg, Tacirler Yatırım * ABD dolarına karşı

Günlük Ekonomi Takvimi

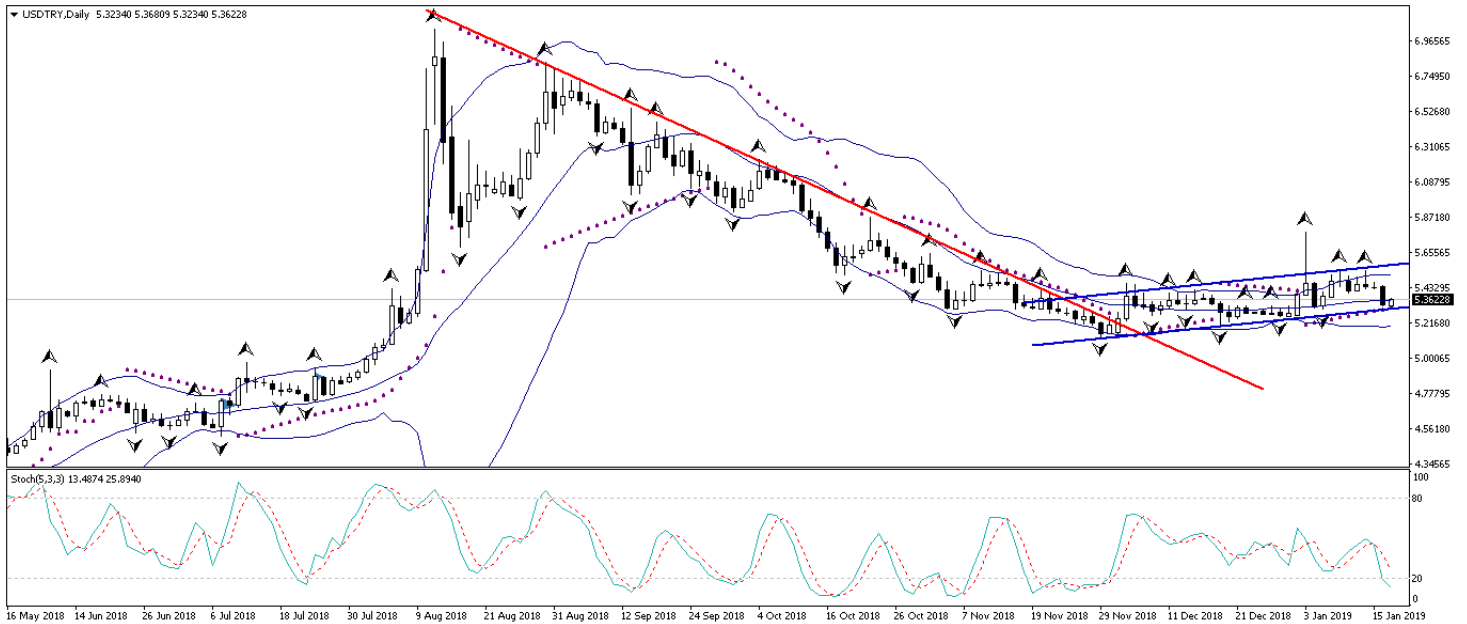
Ülke	Veri	Saat	Beklenti	Önceki
	Euro Bölgesi Aralık Ayı Aylık TÜFE	13:00	%0	-%0,2
	Euro Bölgesi Aralık Ayı Yıllık TÜFE	13:00	%1,6	%1,9
	Aralık Ayı Konut Başlangıçları	16:30	1250K	1256K
	Aralık Ayı Yapı Ruhsatları	16:30	1289K	1328K
	Haftalık İşsizlik Başvuruları	16:30	220K	216K

Döviz & Emtia Analizleri

USD/TL

Para Politikası Kurulu (PPK) dünkü toplantısı sonucuna beklentiler doğrultusunda politika faizini (bir hafta vadeli repo faizi) %24 seviyesinde sabit tuttu. Gözler özellikle PPK karar notunda iken, Kurul'un sıkı duruş söyleminde herhangi bir değişikliğe gitmediği görüldü. Söz konusu karar sonrasında piyasa tepkisinin olumlu olduğu, USD/TL tarafında karar öncesindeki 5,41 seviyelerinden 5,39 seviyelerinin altına geldiği görüldü. Kur gün içerisinde düşüş hareketine devam ederek 5,32'li seviyelere kadar geriledi. Bir sonraki PPK toplantısı 6 Mart'ta gerçekleşecek. Mart toplantısında da politika faizinde herhangi bir değişikliğe gidilmesini beklememekteyiz. PPK'nın bu toplantıda sıkı politika duruşu ifadesini koruyarak bir sonraki toplantıda herhangi bir değişiklik yapılmayacağını sinyali verdiği görüşündeyiz. Bir faiz artırımına gidilmeden önce PPK'nın, karar notundaki ifadelerini daha dengeli bir hale getirerek olası bir faiz indiriminin sinyalini piyasalara vereceğini düşünüyoruz. Kur cephesinde dönecek olursak: Kurun bu sabah saatleri itibariyle 5,36 seviyesi üzerinde hareket ettiğini görüyoruz. Aşağıdaki grafik üzerinden de görülebileceği gibi kur dünkü geri çekilme hareketi ile kısa vadeli yükseliş kanalının alt sınırına kadar gerilemiş durumda. Teknik göstergelerin bu noktada kurun kanalın alt sınırına denk gelen 5,33 – 5,35 bandından yukarı yönlü bir zıplama yapabileceğini ve kanal içerisindeki hareketini sürdürebileceğini işaret ediyor. Bununla birlikte kurun 5,33 seviyesi altında kalıcı bir hareket sergilemesini beklememekle birlikte, dünkü düşüş hareketinin 5,33 – 5,35 bandından etkisini yitirmesini ve kurun kısa vadede yeniden 5,40 üzerini hedef almasını beklemekteyiz.

USD/TL



EUR/USD

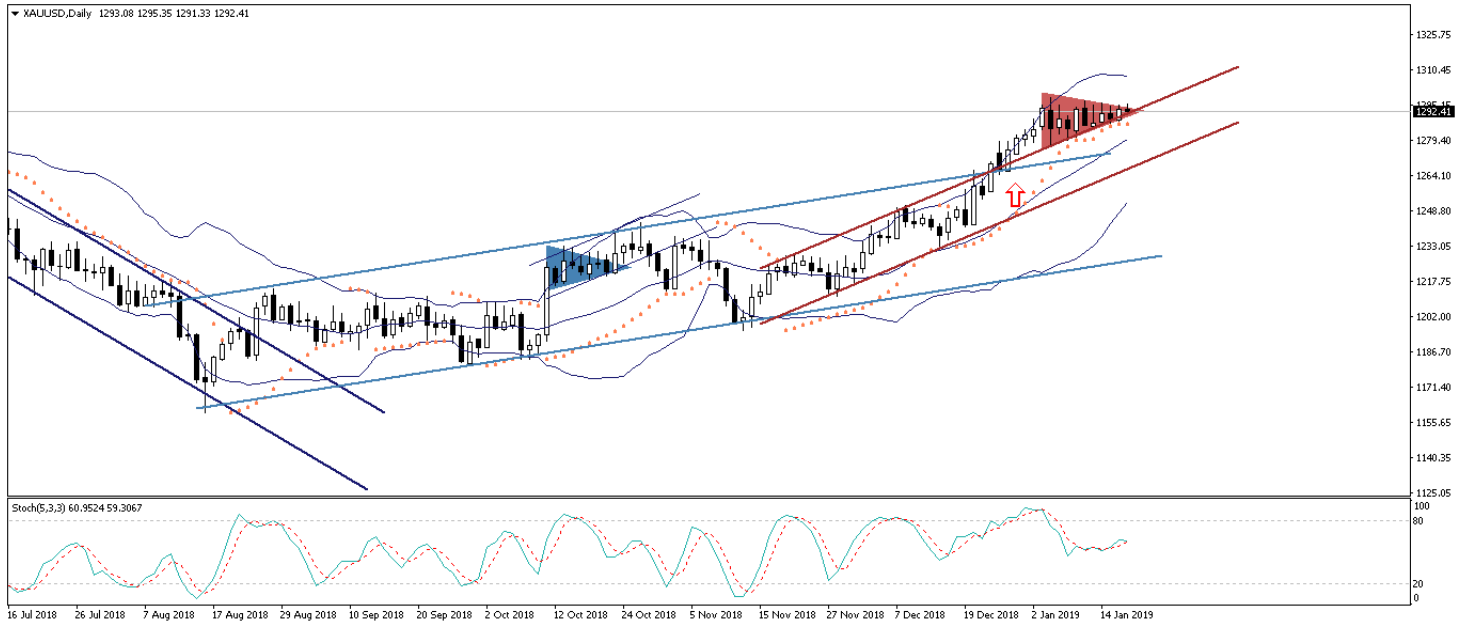
20 haftalık hareketli ortalamasını yukarı yönlü kırmakta başarısız olan ve bu ortalamaya denk gelen denk gelen 1,1450 – 1,1460 bandından yönünü aşağı çeviren parite, dün 1,1412 – 1,1380 seviyeleri arasında zayıf bir seyir izledi. Paritedeki düşüş eğiliminde teknik olarak 20 haftalık ortalamasının aşılmasını yanı sıra, temel tarafta Euro Bölgesinden gelen zayıf veri akışı ve Brexit sürecinin yarattığı kırılganlık nedeniyle zayıflayan euro ve 96 seviyesi üzerindeki hareketini sürdüren ve kayıplarını telafi etmeye devam eden dolar endeksi de önemli rol oynadı. Bu sabah saatleri itibarıyla 1,1380'li seviyelerde hareket eden paritenin mevcut geri çekilme hareketini kısa vadede 1,1350 – 1,1360 bandına doğru sürdürmesini beklemekteyiz. Teknik görünümde Parabolic SAR desteğine denk gelen 1,1350 seviyesinin aşağı yönlü kırılması durumunda ise paritedeki düşüş hareketi 1,13 seviyesi altına doğru hız kazanabilir. EURUSD paritesindeki kısa vadeli görünüm açısından bugün öğle saatlerinde açıklanacak olan Euro Bölgesi Aralık ayı TÜFE verileri önemli olacak. Ayrıca, Brexit cephesindeki gelişmeler de eurodaki hareketliliği artırabilecek önemli bir faktör olarak ön plana çıkmakta. Dünkü oylamada Parlamento'da güven oyu alan Theresa May'in sonraki aşamada Brexit konusunda hazırlayacağı "B planını" pazartesi günü parlamentoya sunması bekleniyor.

EUR/USD



XAU/USD

Dolar endeksinin geçtiğimiz haftalardaki kayıplarını telafi ederek yeniden 96 seviyesi üzerine yerleşmiş olmasına rağmen, piyasalarda yüksek seyretmeye devam eden güvenli liman talebi ile birlikte ons altın 1290 seviyesi üzerindeki hareketine devam ediyor. Teknik görünümüne baktığımızda: Aşağıdaki grafik üzerinden de görülebileceği gibi altın fiyatları günlük grafikte, bir devamlılık formasyonu olan flama formasyonu oluşturmuş durumda. Bu formasyon bize, altının 1230'dan 1290'a giden yükseliş hareketinin, kısa bir soluklanmanın ardından devam edebileceğini ve altının önümüzdeki dönemde 1300 seviyesini hedef alabileceğini işaret ediyor. Temel görünümün de teknik taraftaki sinyalleri desteklediğini görüyoruz. Küresel büyümeye yönelik endişelerin arttığı mevcut ortamda; Çin'den ve ABD'den gelen zayıf veriler ve küresel jeopolitik riskler ile birlikte altın gibi güvenli limanlara olan talebin orta vadede yüksek kalmaya devam edeceği görüşündeyiz. Ayrıca, faiz artırımları konusunda aceleci davranmaktan kaçınan FOMC üyeleri ve Fed'in faiz artırımlarına yönelik beklentilerin azalması da dolar endeksindeki yükseliş çabalarının son dönemde baskı altında kalmasına yol açıyor. Temel gelişmelerin desteklediği altında teknik görünümün de yükseliş beklentimizi doğruladığını görüyoruz. Tüm bu faktörlerin etkisi ile birlikte altının 1300 seviyesi üzerini hedef alacağına yönelik beklentimizi korumaktayız. Bugün ABD piyasalarında önemli bir veri akışı bulunmuyor.

XAU/USD

Piyasalara Genel Bakış

	Son Fiyat / Değer	Değişim				
		1 günlük	1 haftalık	1 aylık	6 aylık	YBB
Hisse senedi endeksleri						
Gelişmiş Piyasalar						
S&P	2,616	%0.2	%1.2	%2.8	-%6.9	%4.4
DAX	10,931	%0.4	%0.3	%1.5	-%13.7	%3.5
FTSE	6,863	-%0.5	-%0.6	%1.3	-%10.0	%2.0
Nikkei	20,443	%0.0	%0.1	-%5.0	-%9.9	%2.1
Gelişmekte olan Piyasalar						
Türkiye	95,411	%2.4	%4.7	%6.1	%4.1	%4.5
Çin	2,570	%0.5	%1.9	-%0.6	-%7.7	%3.5
Hindistan	36,321	%0.2	%0.8	%0.3	-%0.3	%0.9
Endonezya	6,413	%0.6	%1.9	%5.9	%10.0	%4.1
Rusya	2,435	-%0.2	%0.8	%3.2	%5.4	%2.8
Brezilya	94,393	%0.4	%0.8	%9.3	%20.8	%7.4
Meksika	43,820	%0.5	%0.4	%8.6	-%10.0	%5.2
Güney Afrika	53,787	%0.5	%1.1	%4.3	-%4.1	%2.0
Oynaklık Endeksleri						
VIX	19	%2.4	-%4.7	-%12.0	%48.4	%72.5
EM VIX	20	-%2.0	-%9.6	-%18.8	%12.6	%20.5
MOVE	52	-%2.0	-%8.9	-%7.4	%8.7	%11.5
Döviz Kurları (ABD dolarına karşı)						
Türkiye	5.3374	-%2.0	-%2.6	-%0.5	%10.1	%40.5
Brezilya	3.7368	%0.5	%1.5	-%4.5	-%3.2	%12.9
Güney Afrika	13.6923	-%0.3	-%1.2	-%4.9	%3.6	%10.6
Çin	6.7568	-%0.1	-%0.9	-%2.2	%1.0	%3.8
Hindistan	71.2375	%0.3	%1.1	-%0.9	%3.9	%11.5
Endonezya	14128	%0.3	%0.0	-%3.1	-%1.7	%4.1
CDS *						
Türkiye	360.0	-10.8	0.7	-12.2	61.3	-2.8
Brezilya	182.3	-0.3	2.4	-17.3	-30.9	-17.0
Güney Afrika	201.0	-2.5	-4.2	-15.8	34.2	-14.9
Endonezya	125.4	-3.3	0.5	-5.8	30.2	-6.3
Rusya	137.1	-3.1	-2.9	-3.5	19.3	-17.8
10 yıllık bono faizleri						
Türkiye	%16.0	-0.4	-0.8	-2.0	-2.4	4.3
Brezilya	%9.2	0.0	0.1	-0.4	-2.2	-1.0
Hindistan	%7.3	0.0	a.d.	-0.2	-0.5	-0.1
Endonezya	%8.1	0.0	0.1	0.0	0.5	1.8
10 yıllık Eurobond faizleri (USD)						
Türkiye	%7.1	-0.22	-0.20	-0.39	-0.10	a.d.
Brezilya	%5.7	0.00	0.83	0.54	0.09	1.16
Güney Afrika	%5.1	0.00	0.00	-0.01	-0.04	0.62
Endonezya	%4.4	-0.05	0.00	-0.24	0.15	a.d.
Emtia						
Ham Petrol - Brent USD/varil	61.32	%1.1	-%0.2	%1.7	-%14.6	-%8.3
Ham Petrol - WTI USD/varil	52.31	%0.4	-%0.1	%2.2	-%23.1	-%13.4
Altın - USD / oz	1293.8	%0.4	%0.1	%4.6	%4.4	-%1.2
Gümüş - USD / t oz.	15.638	%0.1	-%0.6	%7.8	-%0.6	-%8.8
Commodity Bureau Index	412.31	%0.3	-%0.1	-%0.6	-%4.8	-%4.6

* Değişim değerleri baz olarak ifade edilmiştir.

Kaynak: Bloomberg

Yatırım Merkezlerimiz

Genel Müdürlük

Nispetiye Cad. B-3 Blok Kat: 9 Akmerkez
Etiler - İSTANBUL
0 212 355 46 46

Adana

Cemal Paşa Mah. Gazipaşa Bul.
Cemal Uğurlu Apt. Kat: 1 D: 4 ADANA

(0 322) 457 77 55

Ankara

Remzi Oğuz Arık Mah. Tunalı Hilmi Cad.
Yaprak Apt. No: 94 Kat: 2 D: 9
Kavaklıdere Çankaya - ANKARA

(0 312) 435 18 36

Antalya

Şirinyalı Mah. İsmet Gökşen Cad. Özden
Apt. No:82/6 Muratpaşa - ANTALYA

(0 242) 248 45 20

Bakırköy

İstanbul Cad. Bakırköy İş Merkezi No:
6 Kat: 4 D: 14 Bakırköy - İSTANBUL

(0 212) 570 52 59

Bursa

Muradiye Mah. Çekirge Cad. Koçer Apt.
No: 49 Kat: 2 D: 4 Osmangazi - BURSA

(0 224) 225 64 10

Denizli

Urban İş Merkezi 2. Ticari Yol Daire 26
Kat: 6 Bayramyeri - DENİZLİ

(0 258) 265 87 85

Erenköy

Bağdat Cad. Çubukçu Apt. No: 333
Kat: 2 D: 4 Kadıköy - İSTANBUL

(0 216) 348 82 82

Gaziantep

İncilipinar Mah. Gazimuhtarpaşa Bul.
Kepkepzade Park İş Merkezi B Blok No:
18 Kat: 1 D: 5 GAZİANTEP

(0 342) 232 35 35

Girne

Şehit Necati Gürkaya Mevkii Çağdaş Apt.
Kat: 1 D: 1 Girne - KKTC

(0 392) 815 14 54-55-56

İzmir

Şair Eşref Bul. Rağıp Şanlı İş Merkezi
No: 6 Kat: 3 D: 306 Çankaya - İZMİR

(0 232) 445 01 61

İzmit

Hürriyet Cad. Kaya İşhanı No: 39/5 İzmit -
KOCAELİ

(0 262) 323 11 33

İzmit İrtibat

Ömerağa Mah. Alemdar Cad. İ. Kolaylı
Apt. No: 8 Kat: 2 İzmit KOCAELİ

(0 262) 260 01 01

Karadeniz Ereğli

Murtaza Mah. Hamamüstü Sok. İ. Esat
Taneri İş Merkezi No: 19 Kat: 2
Karadeniz Ereğli - ZONGULDAK

(0 372) 316 40 50

Kartal

Üsküdar Cad. Cevat Kayacan Apt. No:
26 Kat: 4 D: 8 Kartal - İSTANBUL

(0 216) 306 22 71 - 306 22 06

Kayseri

Cumhuriyet Mah. Turan Cad. Turan Plaza
Apt. No:8 Kat:2 D:5 Melikgazi / KAYSERİ

(0 352) 221 08 68 - 222 82 51

Mersin

Çankaya Mah. Bahri Ok İş Merkezi B
Blok No: 78 MERSİN

(0 324) 238 11 89

Marmaris İrtibat Bürosu

Kemeraltı Mah. Orgeneral Mustafa
Muğlalı Cad. Güven Apt. No: 22 D: 2
Marmaris / MUĞLA

(0 252) 321 08 00

Akatlar İrtibat Bürosu

Akatlar Mahallesi Ebulula Mardin Cad.
Maya Meridien İş Merkezi No:16 D Blok
Kat:11 Bağımsız Bölüm No:29 Akatlar-
Beşiktaş/İSTANBUL

(0 212) 355 4605

Uyarı Notu

Bu raporda yer alan yatırım bilgi, yorum ve tavsiyeleri, yorum ve tavsiyede bulunanların kişisel görüşlerine dayanmakta olup finansal bilgi ve genel yatırım tavsiyesi kapsamında hazırlanmıştır ve hiçbir şekilde yatırım danışmanlığı kapsamında değildir. Yatırım danışmanlığı hizmeti; yetkili kuruluşlar tarafından kişilerin risk ve getiri tercihleri dikkate alınarak kişiye özel sunulmaktadır. Burada yer alan yorum ve tavsiyeler ise genel niteliktedir. Bu tavsiyeler, mali durumunuz ile risk ve getiri tercihlerinize uygun olmayabilir. Bu nedenle, sadece burada yer alan bilgilere dayanarak yatırım kararı verilmesi beklentilerinize uygun sonuçlar doğurmayabilir.

Yatırım Danışmanlığı hizmeti talep edilmesi halinde; yatırımcının Tacirler Yatırım Menkul Değerler A.Ş. ile Yatırım Danışmanlığı sözleşmesi imzalamış olması, Yerindelik Testi'ni tamamlamış ve risk grubunun belirlemiş olması zorunludur.

Bu raporda yer alan her türlü bilgi, yorum ve tavsiye uygunluk testi ile tespit edilecek risk grubunuz ve getiri beklentiniz ile uyumlu olmayabilir. Dolayısıyla, uygunluk testi neticesinde risk grubunuz tespit edilmeden sadece burada yer alan bilgilere dayanılarak yatırım kararı verilmesi amaç, bilgi ve tecrübenize uygun sonuçlar doğurmayabilir.

Bu rapor herhangi bir sürede belirli bir getirinin sağlanacağına dair bir taahhüt içermemekte olup, zaman içerisinde piyasa koşullarında meydana gelen değişiklikler nedeniyle yorum ve tavsiyelerde değişiklikler söz konusu olabilir. Bu raporda bahsedilen yatırım araçlarının fiyatları ve değerleri yatırımcıların menfaatlerine aykırı olarak hareket edebilir ve netice itibarıyla yatırımcılar anaparalarını kaybetme riski ile karşı karşıya kalabilirler. Bu raporda yer alan geçmiş performans verileri gelecekte elde edilecek sonuçların bir garantisi olarak kabul edilemez.

Bu raporda yer alan tüm bilgiler ve görüşler yatırımcıları bilgilendirmek amacıyla, Tacirler Yatırım Menkul Değerler A.Ş. tarafından güncel ve güvenilir kaynaklardan temin edilmiş olmakla beraber, Tacirler Yatırım Menkul Değerler A.Ş. söz konusu bilgilerin doğru ve tam olduğunu taahhüt etmemektedir. Raporlardaki yorumlardan, bilgilerin tam veya doğru olmaması ve/veya güncellenme nedeniyle doğabilecek maddi ve manevi zararlardan Tacirler Yatırım Menkul Değerler A.Ş. ve çalışanları sorumlu tutulamaz.

Bu rapor, sadece gönderildiği kişilerin kullanımı içindir. Bu raporun tümü veya bir kısmı Tacirler Yatırım Menkul Değerler A.Ş.'nin yazılı izni olmadan çoğaltılamaz, yayınlanamaz veya üçüncü kişilere gösterilemez, ticari amaçla kullanılamaz. Aksi halde, Tacirler Yatırım Menkul Değerler A.Ş. uğramış olduğu bütün zarar ve ziyanı talep etme hakkını saklı tutar.