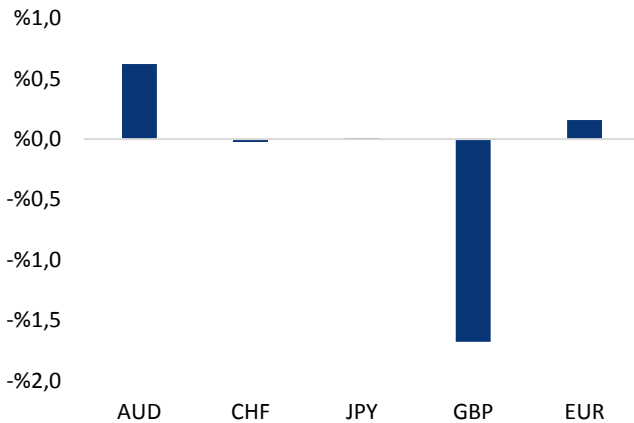


Haber Başlıkları

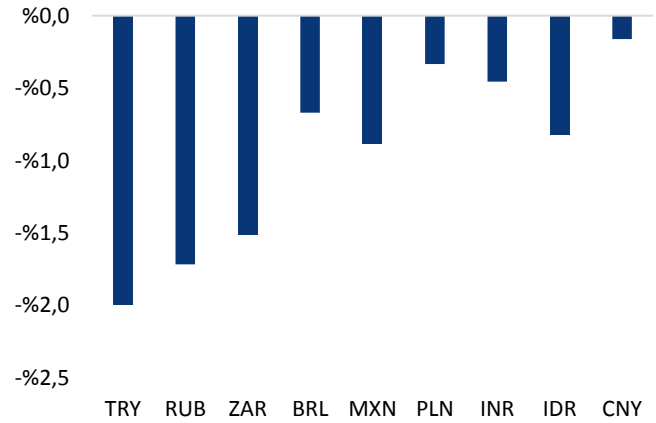
- Amerikan NBC televizyonu, Beyaz Saray'ın federal kurumlardan Fethullah Gülen'in iadesinin nasıl mümkün olacağını araştırmamasını istediğini iddia etti. Söz konusu haber üzerine Türk lirası sert bir şekilde değer kazanırken, USDTRY paritesi 5,3045 seviyesine kadar geriledi. Ancak sonrasında ABD Dış İşleri Bakanlığının Beyaz Saray'ın Gülen'in iadesiyle ilgili herhangi bir görüşme yapmadığını belirtmesi ile birlikte Türk lirası kazançlarının bir kısmını geri verdi. USDTRY paritesi bu sabah saatlerinde 5,40 seviyesi altındaki seyrini koruyor.
- Ağustos dönemi (Temmuz – Ağustos – Eylül) arındırılmamış işsizlik oranı %11,1 olurken, bir önceki yılın aynı dönemine göre 0,1 yüzde puan düşüş kaydetti. Ancak, mevsimsel etkilerden düzeltilmiş verilerde kötüleşmenin devam ettiği ve işsizliğin bir önceki dönemki seviyesi olan %11'den %11,2'ye çıktığı görüldü. %53,2'den %53,5'e yükselen işgücüne katılım oranı bu kötüleşmede etkili oldu.
- ABD borsaları günü yükselişle tamamladı. Kapanışta, Dow Jones Endeksi %0,83 artışla 25.289,27 puana, S&P 500 Endeksi %1,06 kazançla 2.730,20 puana ve Nasdaq Teknoloji Endeksi %1,72 yükselişle 7.259,03 puana çıktı.
- Meksika Merkez Bankası politika faizini 25 baz puan artırarak %7,75'ten %8 seviyesine yükseltti.
- TCMB'nin Kasım ayı Beklenti Anketine göre katılımcıların 2018 sonu beklentisi Ekim ayı anketine kıyasla düşüş kaydetti. Buna göre kurda yıl sonu beklentisi 5,9894'ten 5,6405'e geriledi. 12 ay sonrasına yönelik döviz kuru beklentisi 6,53'ten 6,37'ye indi.
- İngiltere'de Brexit Bakanı da dahil olmak üzere bazı bakanların Başbakan Theresa May'in Brexit anlaşmasını protesto etmek için art arda istifa etmeleri üzerine sert bir şekilde değer kaybetti. GBPUSD paritesi Brexit anlaşmasının May'in Kabinesinde onaylanmasının ardından 1,30 seviyesi üzerine yükselmişti. Ancak, dün yaşanan istifaların ardından GBPUSD paritesi 1,2730'lu seviyelere kadar indi. Şu an için May'in görevden ayrılması ve İngiltere'nin anlaşma olmadan Avrupa Birliği'nin (AB) dışına çıkması piyasalar için en riskli senaryo olarak değerlendiriliyor.
- Bugün Avrupa Merkez Bankası Başkanı Draghi'nin Frankfurt'ta yapacağı konuşma ve Euro Bölgesinden gelecek olan Ekim ayı TÜFE verileri yakından takip edilecek. ABD cephesinde ise Ekim ayına ilişkin Sanayi Üretimi ve Kapasite Kullanım Oranı verileri açıklanacak.
- İtalya, Avrupa Birliği (AB) Komisyonu'na yeniden düzenlenmiş 2019 taslak bütçe planını sundu, ancak İtalya bu yeni taslak bütçesinde büyüme ve bütçe açığı oranlarında değişiklik yapmadı. Taslakta, İtalya'nın bütçe açığı hedefi yüzde 2,4, büyüme beklentisi ise yüzde 1,5 olarak belirlendi.

Gelişmiş ülke para birimlerinin son işlem gününe göre getirileri *



Kaynak: Bloomberg, Tacirler Yatırım * ABD dolarına karşı

Gelişmekte olan ülke para birimlerinin son işlem gününe göre getirileri *



Kaynak: Bloomberg, Tacirler Yatırım * ABD dolarına karşı

Günlük Ekonomi Takvimi

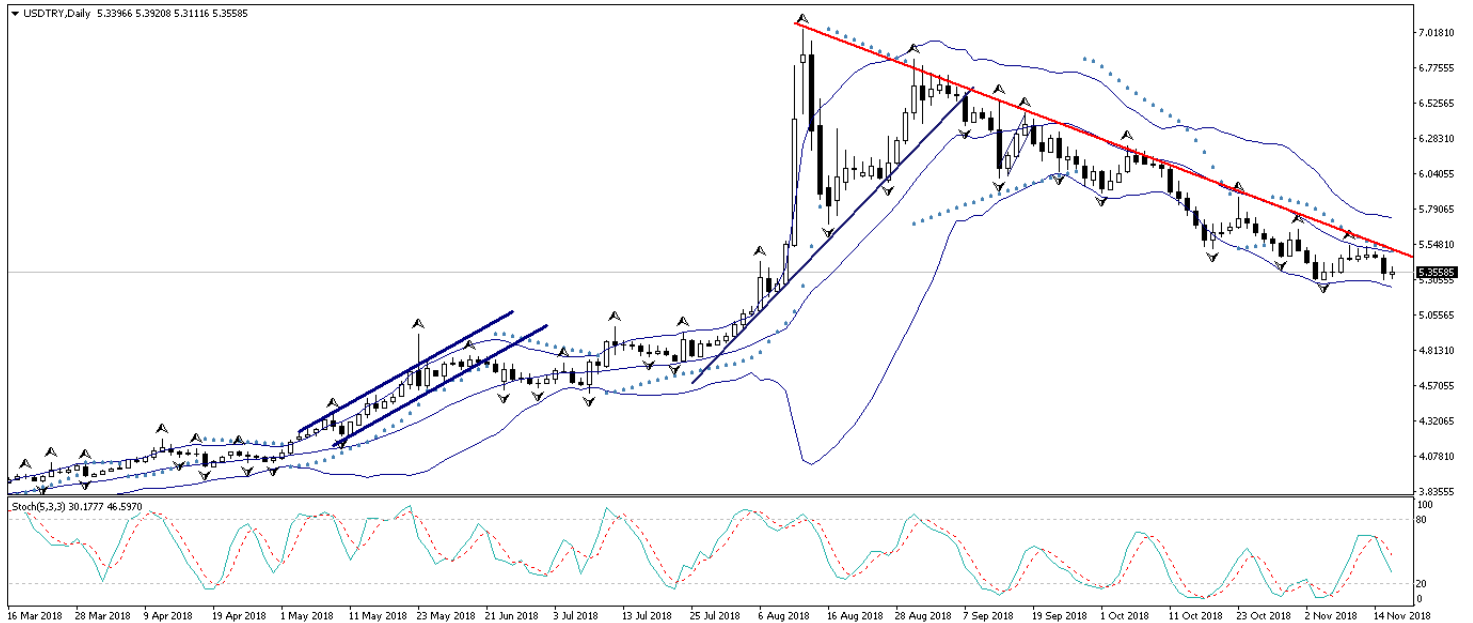
Ülke	Veri	Saat	Beklenti	Önceki
	Avrupa Merkez Bankası Başkanı Draghi'nin Konuşması	11:30		
	Euro Bölgesi Ekim Ayı Aylık TÜFE	13:00	%0,2	%0,5
	Euro Bölgesi Ekim Ayı Yıllık TÜFE	13:00	%2,2	%2,1
	Euro Bölgesi Ekim Ayı Yıllık Çekirdek TÜFE	13:00	%1,1	%1,1
	ABD Ekim Ayı Kapasite Kullanım Oranı	17:15	%78,2	%78,1
	ABD Ekim Ayı Aylık Sanayi Üretimi	17:15	%0,2	%0,3

Döviz & Emtia Analizleri

USD/TL

Dün akşam saatlerinde Amerikan NBC televizyonunun Beyaz Saray'ın federal kurumlardan Fethullah Gülen'in iadesinin nasıl mümkün olacağını araştırılmasını istediğine yönelik yayınladığı haber üzerine Türk lirası sert bir şekilde değer kazanırken, USDTRY paritesi 5,3045 seviyesine kadar geriledi. Ancak sonrasında ABD Dış İşleri Bakanlığının Beyaz Saray'ın Gülen'in iadesiyle ilgili herhangi bir görüşme yapmadığını belirtmesi ile birlikte Türk lirası kazançlarının bir kısmını geri verdi. Ancak TL'nin kazançlarının bir kısmını geri vermesine rağmen USDTRY paritesinin halen daha 5,40 seviyesi altındaki seyrini koruduğunu görüyoruz. Dün sabahki bültenimizde kurun uzun vadeli düşüş trendinin sınırında hareket ettiğini ve trendin yukarı yönlü kırılmaması durumunda 5,40 seviyesi altına bir gerileme görebileceğimizi belirtmiştik. USDTRY paritesi bu sabah saatlerinde 5,40 seviyesi altındaki seyrini koruyor. Bu noktada kurun bugün içerisinde 5,40 seviyesi altındaki seyrini korumasını ve düşüş eğilimini sürdürmesini bekliyoruz. Bugün yurt içi piyasalarda Eylül ayı Sanayi Üretimi verileri takip edilecek. Ayrıca yurt dışı piyasalarda Avrupa Merkez Bankası Başkanı Draghi'nin yapacağı konuşma, Euro Bölgesinden gelecek olan TÜFE ve ABD'de açıklanacak olan Sanayi Üretimi verileri dolar endeksindeki seyir açısından önemli olacak.

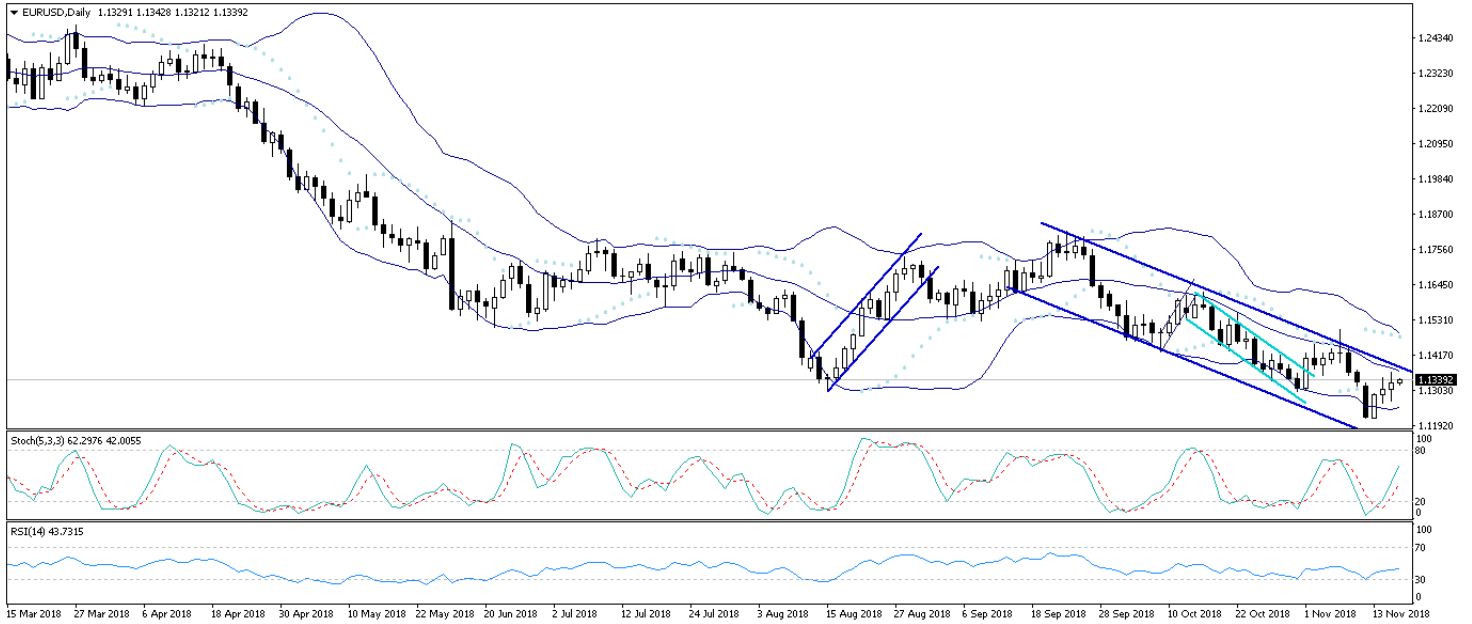
USD/TL



EUR/USD

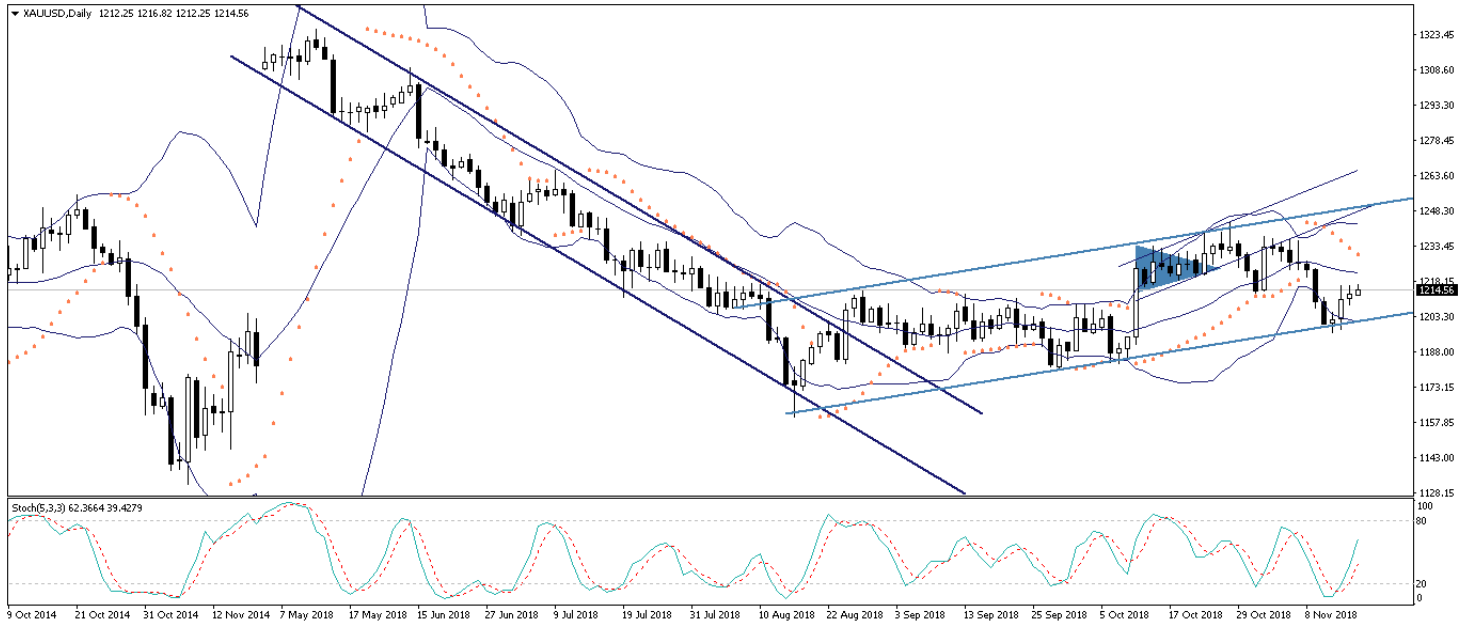
Dolar endeksi, İngiltere Başbakanı Theresa May'in Kabinesinin Brexit anlaşmasını onaylaması üzerinde euroda görüle yükseliş ile birlikte yaşadığı kayıplarının bir kısmını dün öğle saatlerinde telafi ederek 97,38 seviyesine kadar yükseldi. Ancak endeksin kazançlarını uzun süre koruyamadığını ve gün içerisinde yeniden 97 seviyesi altına gerilediğini gördük. Dolar endeksinin dün kazançlarını sürdürmeyerek düşüş eğilimine kaldığı yerden devam etmesi ile birlikte EURUSD paritesinin de yükseliş eğilimini koruduğu ve 1,1360 seviyesi üzerine kadar yükseldiği görüldü. Parite bu sabah saatleri itibarıyla 1,1340'lı seviyelerde işlem görüyor ve aşağıdaki grafik üzerinden de görülebileceği üzere kısa vadeli düşüş kanalı içerisindeki seyrine devam ediyor. Bu noktada kısa vadeli teknik göstergeler ve formasyonlar kurun bugün içerisinde 1,1350 – 1,1380 bandını hedef alabileceğini işaret ediyor. Ancak kurun 1,1380 seviyesini yukarı yönlü aşmakta zorlanabileceğini ve 1,1350 – 1,1380 bandından aşağı yönlü bir düzletme hareketinin gelebileceğini düşünüyoruz. Bugün Avrupa Merkez Bankası Başkanı Draghi'nin Frankfurt'ta yapacağı konuşma ve Euro Bölgesinden gelecek olan Ekim ayı TÜFE verileri yakından takip edilecek. ABD cephesinde ise Ekim ayına ilişkin Sanayi Üretimi ve Kapasite Kullanım Oranı verileri açıklanacak.

EUR/USD



XAU/USD

Kısa vadeli yükseliş kanalının alt sınırından tutunarak 1200 seviyesinden beklediğimiz yukarı yönlü "zıplamayı" gerçekleştiren altın fiyatları, kayıplarını telafi etmeye devam ediyor. Dün sabahki bültenimizde, altının kısa vadede 1208 – 1212 seviyeleri arasında yatay bir seyir izleyerek dünkü yükselişinin ardından geldiği mevcut seviyelerde bir süre konsolide olmasını ve ardından yükselişine devam ederek 1215 seviyesi üzerini hedef almasını beklediğimizi ifade etmiştik. Beklediğiniz hareketi gerçekleştiren altın fiyatları 1215 seviyesi üzerini test etmesinin ardından bu sabah saatlerinde 1215 seviyesinin hemen altında hareket ediyor. Dolar endeksinin 97,60 seviyesi üzerini test etmesinin ardından başlattığı düşüş eğilimini koruyor olması ile birlikte altın fiyatlarındaki yükseliş çabasının da sürdüğünü görüyoruz. Altın fiyatlarının bugün içerisinde 1213 – 1217 seviyeleri arasında hareket etmesini beklemekteyiz. Bugün Avrupa Merkez Bankası Başkanı Draghi'nin yapacağı konuşma, Euro Bölgesinden gelecek olan TÜFE ve ABD'de açıklanacak olan Sanayi Üretimi verileri dolar endeksindeki ve dolayısı ile altın fiyatlarındaki kısa vadeli seyir açısından önemli olacak.

XAU/USD

Piyasalara Genel Bakış

	Son Fiyat / Değer	Değişim					YBB
		1 günlük	1 haftalık	1 aylık	6 aylık		
Hisse senedi endeksleri							
Gelişmiş Piyasalar							
S&P	2.730	%1,1	-%2,7	-%2,8	%0,3	%2,1	
DAX	11.354	-%0,5	-%1,5	-%3,6	-%12,6	-%12,1	
FTSE	7.038	%0,1	-%1,4	-%0,3	-%9,0	-%8,5	
Nikkei	21.804	-%0,3	-%2,3	-%3,6	-%4,3	-%4,5	
Gelişmekte olan Piyasalar							
Türkiye	93.297	%0,0	-%0,2	-%5,3	-%8,7	-%19,1	
Çin	2.668	%0,7	%3,4	%5,5	-%15,2	-%18,8	
Hindistan	35.261	%0,6	%0,9	%0,9	%0,2	%4,2	
Endonezya	5.956	%1,4	%2,8	%4,1	%3,4	-%4,9	
Rusya	2.381	%0,1	-%2,3	-%1,5	%1,8	%12,9	
Brezilya	85.973	%1,2	-%2,0	%3,1	%1,0	%12,5	
Meksika	41.451	-%2,1	-%6,2	-%14,0	-%10,7	-%16,0	
Güney Afrika	52.146	%0,3	-%3,5	-%2,1	-%11,0	-%12,4	
Oynaklık Endeksleri							
VIX	20	-%6,0	%19,5	-%6,2	%36,6	%81,0	
EM VIX	28	-%0,8	%12,8	%7,9	%44,7	%72,5	
MOVE	56	%4,3	%9,0	%9,7	%6,8	%20,7	
Döviz Kurları (ABD dolarına karşı)							
Türkiye	5,3514	-%2,0	-%2,0	-%7,5	%20,4	%40,9	
Brezilya	3,7848	-%0,7	%1,2	a.d.	%4,4	%14,4	
Güney Afrika	14,1768	-%1,5	%0,3	-%1,3	%12,7	%14,5	
Çin	6,9392	-%0,2	%0,1	%0,3	%8,8	%6,6	
Hindistan	71,9812	-%0,5	a.d.	-%2,5	%5,7	%12,7	
Endonezya	14665	-%0,8	%0,9	-%3,6	%4,5	%8,1	
CDS *							
Türkiye	366,8	-2,7	3,5	-23,5	257,6	47,1	
Brezilya	208,5	1,9	10,0	-26,3	54,7	21,8	
Güney Afrika	226,0	1,9	6,7	-4,9	51,4	50,0	
Endonezya	146,1	-1,4	5,4	-4,2	7,2	17,7	
Rusya	151,1	-1,3	1,9	1,5	30,2	10,9	
10 yıllık bono faizleri							
Türkiye	%16,6	-0,4	-0,9	-2,0	1,9	4,9	
Brezilya	%10,4	-0,1	0,2	a.d.	0,3	0,1	
Hindistan	%7,8	0,0	a.d.	-0,2	-0,1	0,4	
Endonezya	%8,1	0,0	0,1	-0,8	1,0	1,8	
10 yıllık Eurobond faizleri (USD)							
Türkiye	%7,4	0,04	0,09	-0,19	0,26	a.d.	
Brezilya	%5,5	-0,01	-0,03	0,00	0,11	0,93	
Güney Afrika	%5,1	0,00	0,00	-0,01	-0,07	0,63	
Endonezya	%4,8	0,01	0,05	0,14	0,39	a.d.	
Emtia							
Ham Petrol - Brent USD/varil	66,62	%0,8	-%5,7	-%17,5	-%15,1	-%0,4	
Ham Petrol - WTI USD/varil	56,46	%0,4	-%6,9	-%21,3	-%20,8	-%6,6	
Altın - USD / oz	1215	%0,4	-%0,8	-%0,9	-%5,8	-%7,2	
Gümüş - USD / t oz.	14,263	%1,3	-%1,1	-%3,2	-%11,9	-%16,8	
Commodity Bureau Index	414,52	%0,2	-%0,7	-%0,8	-%6,6	-%4,1	

* Değişim değerleri baz olarak ifade edilmiştir.

Kaynak: Bloomberg

Yatırım Merkezlerimiz

Genel Müdürlük

Nispetiye Cad. B-3 Blok Kat: 9 Akmerkez
Etiler - İSTANBUL
0 212 355 46 46

Adana

Cemal Paşa Mah. Gazipaşa Bul.
Cemal Uğurlu Apt. Kat: 1 D: 4 ADANA

(0 322) 457 77 55

Ankara

Remzi Oğuz Arık Mah. Tunalı Hilmi Cad.
Yaprak Apt. No: 94 Kat: 2 D: 9
Kavaklıdere Çankaya - ANKARA

(0 312) 435 18 36

Antalya

Şirinyalı Mah. İsmet Gökşen Cad. Özden
Apt. No:82/6 Muratpaşa - ANTALYA

(0 242) 248 45 20

Bakırköy

İstanbul Cad. Bakırköy İş Merkezi No:
6 Kat: 4 D: 14 Bakırköy - İSTANBUL

(0 212) 570 52 59

Bursa

Muradiye Mah. Çekirge Cad. Koçer Apt.
No: 49 Kat: 2 D: 4 Osmangazi - BURSA

(0 224) 225 64 10

Denizli

Urban İş Merkezi 2. Ticari Yol Daire 26
Kat: 6 Bayramyeri - DENİZLİ

(0 258) 265 87 85

Erenköy

Bağdat Cad. Çubukçu Apt. No: 333
Kat: 2 D: 4 Kadıköy - İSTANBUL

(0 216) 348 82 82

Gaziantep

İncilipinar Mah. Gazimuhtarpaşa Bul.
Kepkepzade Park İş Merkezi B Blok No:
18 Kat: 1 D: 5 GAZİANTEP

(0 342) 232 35 35

Girne

Şehit Necati Gürkaya Mevkii Çağdaş Apt.
Kat: 1 D: 1 Girne - KKTC

(0 392) 815 14 54-55-56

İzmir

Şair Eşref Bul. Ragıp Şanlı İş Merkezi
No: 6 Kat: 3 D: 306 Çankaya - İZMİR

(0 232) 445 01 61

İzmit

Hürriyet Cad. Kaya İşhanı No: 39/5 İzmit -
KOCAELİ

(0 262) 323 11 33

İzmit İrtibat

Ömerağa Mah. Alemdar Cad. İ. Kolaylı
Apt. No: 8 Kat: 2 İzmit KOCAELİ

(0 262) 260 01 01

Karadeniz Ereğli

Murtaza Mah. Hamamüstü Sok. İ. Esat
Taneri İş Merkezi No: 19 Kat: 2
Karadeniz Ereğli - ZONGULDAK

(0 372) 316 40 50

Kartal

Üsküdar Cad. Cevat Kayacan Apt. No:
26 Kat: 4 D: 8 Kartal - İSTANBUL

(0 216) 306 22 71 - 306 22 06

Kayseri

Cumhuriyet Mah. Turan Cad. Turan Plaza
Apt. No:8 Kat:2 D:5 Melikgazi / KAYSERİ

(0 352) 221 08 68 - 222 82 51

Mersin

Çankaya Mah. Bahri Ok İş Merkezi B
Blok No: 78 MERSİN

(0 324) 238 11 89

Marmaris İrtibat Bürosu

Kemeraltı Mah. Orgeneral Mustafa
Muğlalı Cad. Güven Apt. No: 22 D: 2
Marmaris / MUĞLA

(0 252) 321 08 00

Akatlar İrtibat Bürosu

Akatlar Mahallesi Ebulula Mardin Cad.
Maya Meridien İş Merkezi No:16 D Blok
Kat:11 Bağımsız Bölüm No:29 Akatlar-
Beşiktaş/İSTANBUL

(0 212) 355 4605

Uyarı Notu

Bu raporda yer alan yatırım bilgi, yorum ve tavsiyeleri, yorum ve tavsiyede bulunanların kişisel görüşlerine dayanmakta olup finansal bilgi ve genel yatırım tavsiyesi kapsamında hazırlanmıştır ve hiçbir şekilde yatırım danışmanlığı kapsamında değildir. Yatırım danışmanlığı hizmeti; yetkili kuruluşlar tarafından kişilerin risk ve getiri tercihleri dikkate alınarak kişiye özel sunulmaktadır. Burada yer alan yorum ve tavsiyeler ise genel niteliktedir. Bu tavsiyeler, mali durumunuz ile risk ve getiri tercihlerinize uygun olmayabilir. Bu nedenle, sadece burada yer alan bilgilere dayanarak yatırım kararı verilmesi beklentilerinize uygun sonuçlar doğurmayabilir.

Yatırım Danışmanlığı hizmeti talep edilmesi halinde; yatırımcının Tacirler Yatırım Menkul Değerler A.Ş. ile Yatırım Danışmanlığı sözleşmesi imzalamış olması, Yerindelik Testi'ni tamamlamış ve risk grubunun belirlemiş olması zorunludur.

Bu raporda yer alan her türlü bilgi, yorum ve tavsiye uygunluk testi ile tespit edilecek risk grubunuz ve getiri beklentiniz ile uyumlu olmayabilir. Dolayısıyla, uygunluk testi neticesinde risk grubunuz tespit edilmeden sadece burada yer alan bilgilere dayanılarak yatırım kararı verilmesi amaç, bilgi ve tecrübenize uygun sonuçlar doğurmayabilir.

Bu rapor herhangi bir sürede belirli bir getirinin sağlanacağına dair bir taahhüt içermemekte olup, zaman içerisinde piyasa koşullarında meydana gelen değişiklikler nedeniyle yorum ve tavsiyelerde değişiklikler söz konusu olabilir. Bu raporda bahsedilen yatırım araçlarının fiyatları ve değerleri yatırımcıların menfaatlerine aykırı olarak hareket edebilir ve netice itibarıyla yatırımcılar anaparalarını kaybetme riski ile karşı karşıya kalabilirler. Bu raporda yer alan geçmiş performans verileri gelecekte elde edilecek sonuçların bir garantisi olarak kabul edilemez.

Bu raporda yer alan tüm bilgiler ve görüşler yatırımcıları bilgilendirmek amacıyla, Tacirler Yatırım Menkul Değerler A.Ş. tarafından güncel ve güvenilir kaynaklardan temin edilmiş olmakla beraber, Tacirler Yatırım Menkul Değerler A.Ş. söz konusu bilgilerin doğru ve tam olduğunu taahhüt etmemektedir. Raporlardaki yorumlardan, bilgilerin tam veya doğru olmaması ve/veya güncellenme nedeniyle doğabilecek maddi ve manevi zararlardan Tacirler Yatırım Menkul Değerler A.Ş. ve çalışanları sorumlu tutulamaz.

Bu rapor, sadece gönderildiği kişilerin kullanımı içindir. Bu raporun tümü veya bir kısmı Tacirler Yatırım Menkul Değerler A.Ş.'nin yazılı izni olmadan çoğaltılamaz, yayınlanamaz veya üçüncü kişilere gösterilemez, ticari amaçla kullanılamaz. Aksi halde, Tacirler Yatırım Menkul Değerler A.Ş. uğramış olduğu bütün zarar ve ziyanı talep etme hakkını saklı tutar.