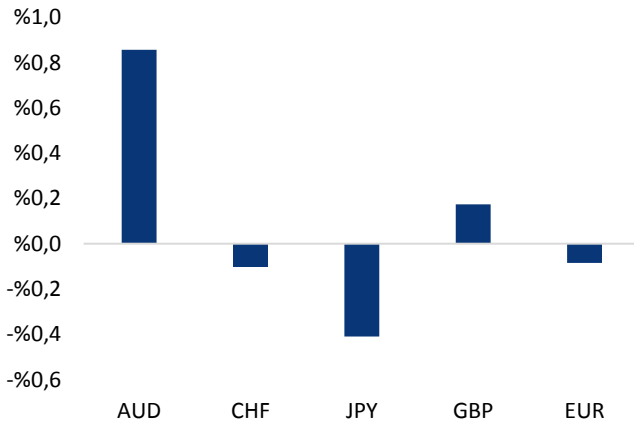


Haber Başlıkları

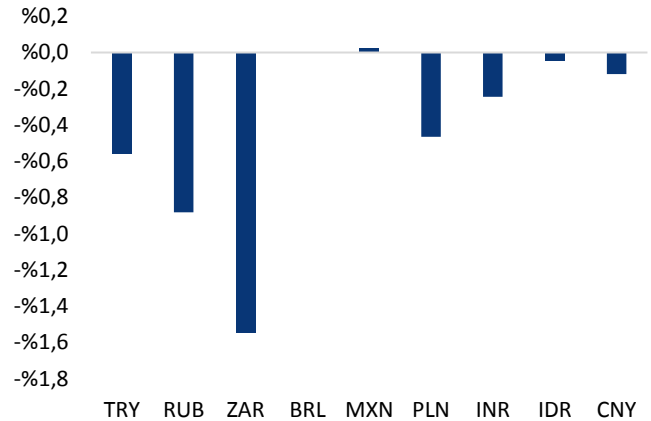
- Fed Başkanı Janet Yellen'in dün gerçekleşen Uluslararası Bankacılık Semineri'nde yaptığı şahin açıklamalar, gelişmekte olan ülke para birimlerinin yeni haftaya dolar karşısında düşüşle başlamasına neden oldu.
- Petrol fiyatları, Irak'ta yükselen tansiyonun üretimde kesintiye yol açabileceği beklentileri ile birlikte yükseldi.
- Boston Fed Başkanı Eric Rosengren, Fed'in işsizliğin düşük olduğu bir ortamda Aralık'ta faiz artışına gitmesi gerektiği yönündeki görüşünü yineledi.
- Fed St. Louis Şubesi Başkanı James Bullard, bankanın bilanço dalaltmasının çok yavaş yapılması gerektiğini savundu. Bullard, finansal piyasalardaki risklerin an itibariyle olağanüstü yüksek olmadığını belirtti.
- Dallas Fed Başkanı Robert Kaplan, Fed'in bilançosunu daraltmada sabırlı olup, kademeli hareket etmesi gerektiğini söyledi. Kaplan, teknolojinin ekonomide küreselleşmeden daha fazla aksaklık yarattığını iddia etti.
- Chicago Fed Başkanı Charles Evans, Cuma günü, açıklanan enflasyon rakamlarının cesaret verici olmadığını kaydeden Evans, verilerin, Fed'in beklentisinin altında olduğunu ifade etti. ABD'de enflasyon oranı yaklaşık 5 yıldır yüzde 2 seviyesinin altında seyretmesine rağmen Fed 2015 yılının Aralık ayından bu yana toplam 4 kere faiz artışı yaptı.
- Çin'de gıda ve enerji fiyatları hariç çekirdek enflasyon Eylül ayından bir önceki yılın aynı dönemine göre %2,4 artış kaydederek, Çin Merkez Bankasının faizlerde üç kez artırıma gittiği 2011'den beri görülen en güçlü yükselişini kaydetti.
- Avrupa Merkez Bankası (ECB) Başkanı Mario Draghi, önümüzdeki hafta olan ECB toplantısı öncesinde, Cumartesi günü yaptığı konuşmasında enflasyon hedefine ulaşılmasıyla ilgili olarak hem sabır çağrısında bulundu, hem de hedefe ulaşılacağına yönelik güvenini ifade etti.
- Japonya Merkez Bankası (BOJ) Başkanı Haruhiko Kuroda, Japonya ekonomisinin istikrarlı bir toparlanma için yolda ilerlediğini ve bunun enflasyon ve ücretleri kademeli olarak yukarı çekeceğini belirtti.
- Avrupa Merkez Bankası (ECB) Başkan Yardımcısı Vitor Constancio, yaptığı açıklamada, Avrupa Merkez Bankasının niceliksel gevşeme programıyla satın aldığı 2 trilyon euroyu aşkın tahvillere sahip olmasının ekonomik teşvik sağlama konusunda "çok önemli" olduğunu vurguladı.

Gelişmiş ülke para birimlerinin son işlem gününe göre getirileri *



Kaynak: Bloomberg, Tacirler Yatırım * ABD dolarına karşı

Gelişmekte olan ülke para birimlerinin son işlem gününe göre getirileri *



Kaynak: Bloomberg, Tacirler Yatırım * ABD dolarına karşı

Günlük Ekonomi Takvimi

Ülke	Veri	Saat	Beklenti	Önceki
	Türkiye Temmuz Dönemi İşsizlik Oranı	10:00		%10,2
	Euro Bölgesi Ağustos Ayı Ticaret Dengesi	12:00	23,3B	23,2B
	ABD Ekim Ayı Empire State İmalat Endeksi	15:30	20	24,4

Makroekonomik Gelişmeler

Janet Yellen'in açıklamaları sonrasında dolar haftaya güçlü başladı

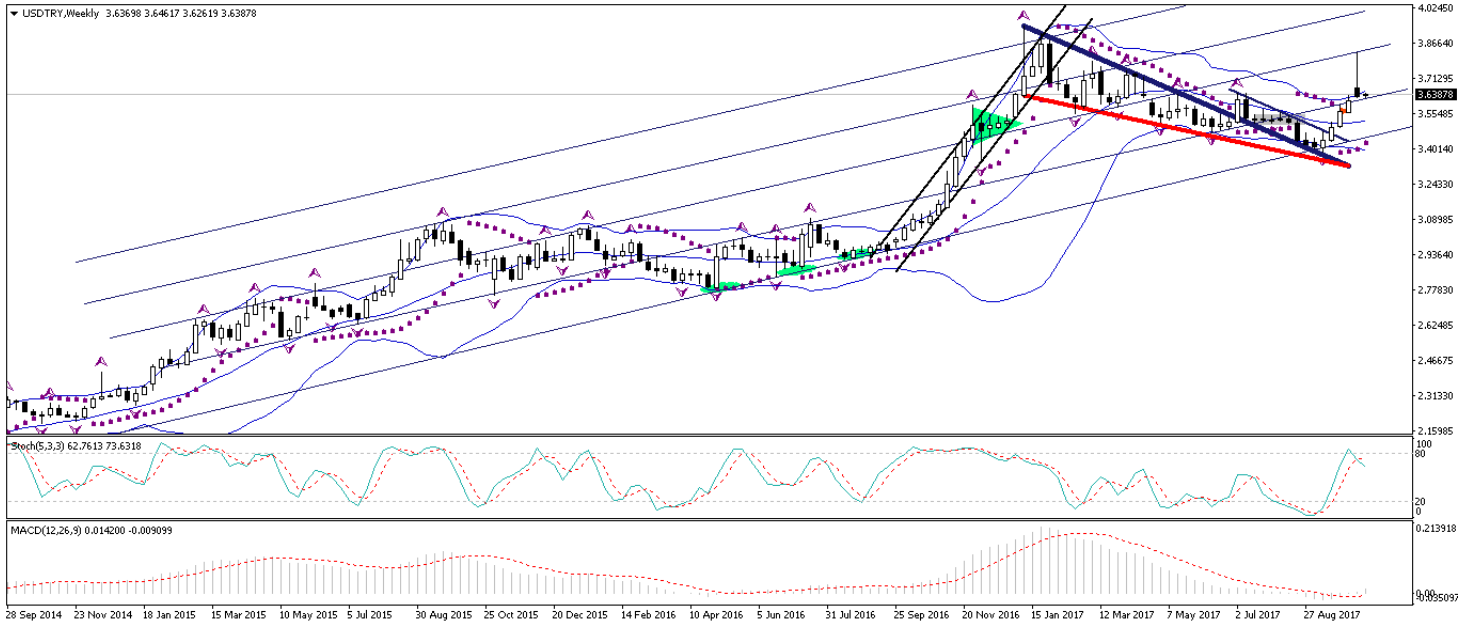
Fed Başkanı Janet Yellen'in dün gerçekleşen Uluslararası Bankacılık Semineri'nde yaptığı şahin açıklamalar, gelişmekte olan ülke para birimlerinin yeni haftaya dolar karşısında düşüşle başlamasına neden oldu. ABD ekonomisinde bu yıl yaşanan en büyük sürprizin, şaşırtıcı derece zayıflayan enflasyon olduğunu belirten Yellen, enflasyondaki zayıflığın kalıcı olmayacağına inandığını belirterek, işgücü piyasasındaki sürmekte olan güçlenmeyle beraber enflasyonun önümüzdeki yıl yükselişe geçmesini beklediğini ifade etti. Ülke ekonomisinin bu yıl ılımlı derecede büyümeye devam ettiğini kaydeden Yellen, son dönemde Teksas, Florida ve Porto Riko'yu etkileyen kasırgaların, üçüncü çeyrek büyüme verilerini muhtemelen olumsuz etkileyeceğini ancak bunun uzun vadeli olmayacağını belirtti. Yellen, ABD'de ekonomik büyümenin yılın ikinci yarısında potansiyelin üzerinde kalmaya devam edeceği öngörüsünde bulunurken, FOMC büyümenin bu yıl artan tüketici harcamalarının, özel sektör yatırımlarının ve ihracatın desteğiyle %2,5'e ulaşmasını beklediğini aktardı. Yellen, ayrıca eylülde ücretlerde kaydedilen %0,5'lik artışı "cesaret verici" bulunduğunu belirterek, ücret artışının son yıllarda genel anlamda ılımlı hızda artmasının hayal kırıklığı yaratan verimlilik hesaba katıldığında iş gücündeki sıkışmayla uyumlu olduğu görüşünü paylaştı. Yellen'in bu açıklamalarının ardından dolar haftaya güçlü başlarken, USDTRY paritesinin ise 3,6460 seviyesi üzerinde bir açılış gerçekleştirdiğini gördük. Ancak bu noktada, doların gelişmekte olan ülke para birimleri karşısındaki mevcut güçlenmesinin kalıcı olmayacağını düşünmekle birlikte, kurun gün içerisinde 3,63 seviyesine doğru geri çekilebileceğini düşünüyoruz.

Döviz & Emtia Analizleri

USD/TRY

Fed Başkanı Janet Yellen'in dün gerçekleşen Uluslararası Bankacılık Semineri'nde yaptığı şahin açıklamalar, gelişmekte olan ülke para birimlerinin yeni haftaya dolar karşısında düşüşle başlamasına neden oldu. ABD ekonomisinde bu yıl yaşanan en büyük sürprizin, şaşırtıcı derece zayıflayan enflasyon olduğunu belirten Yellen, enflasyondaki zayıflığın kalıcı olmayacağına inandığını belirterek, işgücü piyasasındaki sürmekte olan güçlenmeyle beraber enflasyonun önümüzdeki yıl yükselişe geçmesini beklediğini ifade etti. Yellen'in dünkü şahin açıklamalarının üzerine USDTRY paritesi yeni haftaya 3,6460 seviyesi üzerinde başladı. Bu noktada, kurun 3,64 seviyesi üzerindeki hareketinin kalıcı olmasını beklememekle birlikte, kurun kısa vadede 3,63 seviyesine doğru geri çekilmesini beklemekteyiz. 3,63 seviyesinin aşağı yönlü kırılması durumunda ise kurdaki geri çekilme 3,60 seviyesine doğru hızlanabilir. Bugün içerisinde açıklanacak önemli bir verimiz bulunmamakta. Yurt içi tarafta istihdam verilerini takip ederken, ABD cephesinde ise Ekim Ayı Empire State İmalat Endeksi verisini izliyor olacağız. Kurdaki güncel teknik seviyelere bakacak olursak: Bu sabah saatleri itibariyle 3,6387 seviyesinden işlem görmekte olan USDTRY paritesinde 3,6409 seviyesi direnç, 3,6308 seviyesi ise destek konumunda. 3,6409 direncinin yukarı yönlü kırılması durumunda bir sonraki direnç seviyemiz 3,6545, 3,6308 desteğinin aşağı yönlü kırılması durumunda ise bir sonraki destek seviyemiz 3,6182.

USD/TL



EUR/USD

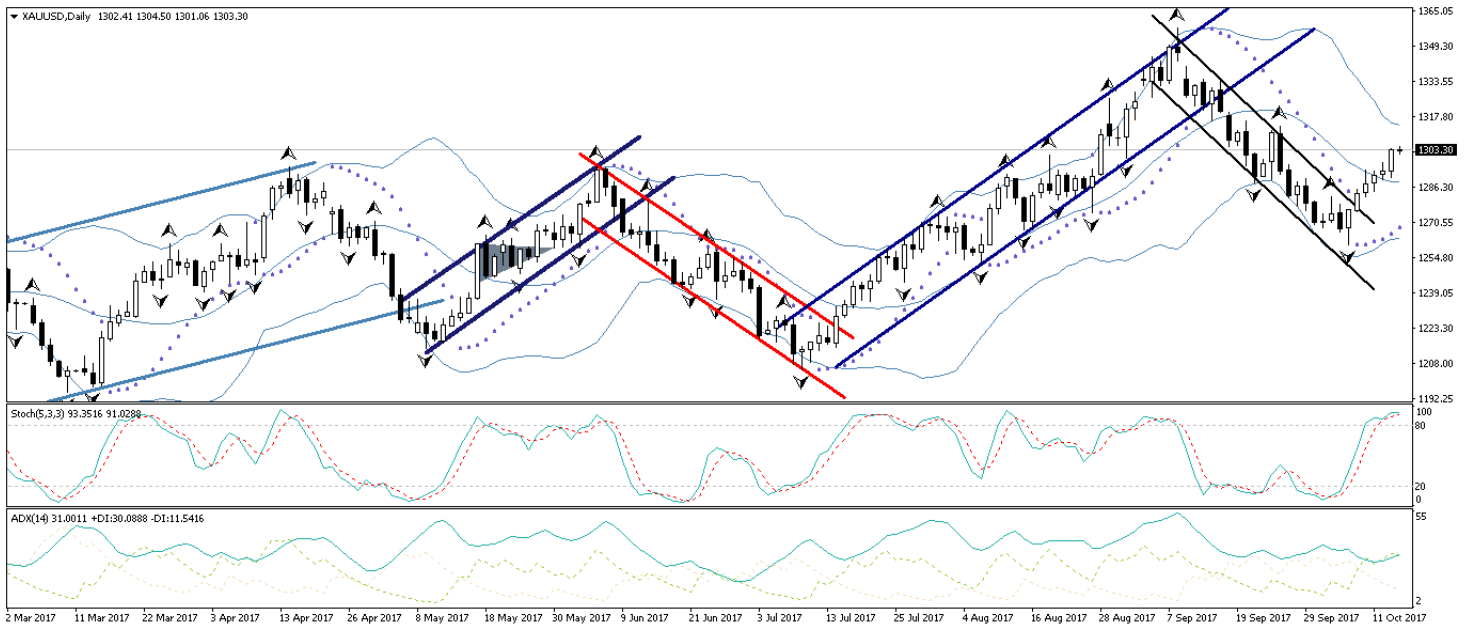
Geçtiğimiz hafta Cuma günü ABD'den gelen ve kasırga sezonu ile birlikte enerji fiyatlarında görülen yukarı yönlü baskı ile birlikte %0,6'lık yükseliş kaydetmesi beklenen TÜFE verisi, beklentilerin hafif altında kalarak %0,5 oranında bir yükseliş sergiledi. Verinin – enerji fiyatlarındaki sert yükselişe rağmen – beklentilerin altında bir performans sergilemesi sonrasında dolar endeksi gerilerken, EURUSD paritesi ise 1,1870 seviyesi üzerine kadar çıktı. Ancak paritenin bu sabah saatleri itibariyle Cuma günkü kazançlarının bir kısmını geri vermiş olduğunu görüyoruz. Fed Başkanı Janet Yellen'in dün gerçekleşen Uluslararası Bankacılık Semineri'nde yaptığı şahin açıklamalar, paritenin haftanın ilk işlem gününde yeniden 1,18 seviyesi altına sarkmasına neden oldu. Bu sabah saatleri itibariyle 1,18 seviyesi altında hareket etmeyi sürdüren EURUSD paritesinin, mevcut kısa vadeli düşüş eğilimini devam ettirebileceği görüşündeyiz. Eylül ayı itibariyle yükseliş kanalını aşağı yönlü kırarak bir düşüş trendi başlatan EURUSD paritesi, yukarı yönlü hareketlerin sınırlı kalacağını ve satış fırsatı vereceğini düşünüyoruz. Bu noktada paritedeki mevcut geri çekilme hareketinin kısa vadede 1,17 seviyesine doğru sürmesini beklemekteyiz. Paritedeki güncel teknik seviyelere bakacak olursak: Bu sabah saatleri itibariyle 1,1806 seviyesinden işlem görmekte olan EURUSD paritesinde, 1,1758 seviyesi destek, 1,1818 seviyesi ise direnç konumunda. Paritede 1,1818 direncinin yukarı yönlü kırılması durumunda bir sonraki direnç seviyemiz 1,1861, 1,1758 desteğinin aşağı yönlü kırılması durumunda ise bir sonraki destek seviyemiz 1,1711.

EUR/USD



XAU/USD

Geçtiğimiz hafta kısa vadel idüşüş kanalını yukarı yönlü kıran altın fiyatları, kanal kırılmasının ardından oldukça istikrarlı bir yükseliş hareket içerisine girmiş bulunuyor. Geçtiğimiz hafta Cuma günü, ABD TÜFE verisinin beklentilerin altında bir artış kaydetmesi ile birlikte 1300 seviyesi üzerini test eden altın fiyatları, yaklaşık son 3 haftanın zirve seviyesine çıktı. BD'den Cuma günü gelen TÜFE verisinin beklentilerin altında bir artış kaydetmesi üzerine kazançlarının büyük kısmını geri veren dolar endeksi, Hindistan'daki Divali festivali döneminin gelmesi ile birlikte artan fiziki altın talebi ve küresel jeopolitik risklerin güvenli liman talebini artırması altın fiyatlarını besleyen temel faktörler olara karşımıza çıkıyor. Bu noktada altın fiyatlarının kısa vadede mevcut yükseliş eğilimini sürdürmesi ve 1310 seviyesini hedef aması beklenebilir. Bugün içerisinde açıklanacak olan önemli bir verimiz bulunmuyor. ABD'den gelecek olan Ekim Ayı Empire State İmalat Endeksi verisi yakından izleniyor olacak. Altın fiyatlarındaki güncel teknik seviyelere bakacak olursak: Bu sabah saatleri itibariyle 1303,30 seviyesinden işlem görmekte olan altın fiyatlarında 1302,76 seviyesi destek, 1305 seviyesi ise direnç konumunda. 1305 direncinin yukarı yönlü kırılması durumunda bir sonraki direnç seviyemiz 1310, 1302,76 desteğinin aşağı yönlü kırılması durumunda ise bir sonraki destek seviyemiz 1297,89.

XAU/USD

Piyasalara Genel Bakış

	Son Fiyat / Değer	Değişim					YBB
		1 günlük	1 haftalık	1 aylık	6 aylık		
Hisse senedi endeksleri							
Gelişmiş Piyasalar							
S&P	2.553	%0,1	%0,2	%2,1	%9,6	%14,0	
DAX	12.992	%0,1	%0,3	%3,8	%7,3	%13,2	
FTSE	7.535	-%0,3	%0,2	%4,4	%2,8	%5,5	
Nikkei	21.155	%0,7	%3,0	%7,0	%16,2	%11,5	
Gelişmekte olan Piyasalar							
Türkiye	106.226	%0,3	%2,0	-%1,4	%17,9	%35,9	
Çin	3.391	-%0,1	%0,4	%1,0	%4,3	%9,1	
Hindistan	32.433	%0,5	%2,4	%1,0	%10,7	%22,5	
Endonezya	5.924	%0,4	%0,5	%1,3	%5,9	%12,3	
Rusya	2.099	%0,2	%0,2	%2,2	%9,5	-%6,0	
Brezilya	76.990	%0,4	%0,5	%1,6	%22,5	%27,8	
Meksika	49.982	%0,0	-%0,6	%0,1	%2,1	%9,5	
Güney Afrika	57.877	%0,2	%1,1	%4,0	%8,2	%14,3	
Oynaklık Endeksleri							
VIX	10	-%3,0	-%0,4	-%8,5	-%39,8	-%31,6	
EM VIX	15	-%5,3	-%7,6	-%1,0	-%26,9	-%34,2	
MOVE	51	-%1,9	-%7,5	-%1,0	-%31,7	-%29,0	
Döviz Kurları (ABD dolarına karşı)							
Türkiye	3,6351	-%0,6	%0,6	%5,1	-%0,8	%3,2	
Brezilya	3,1454	a.d.	-%0,3	%0,3	%0,0	-%3,2	
Güney Afrika	13,268	-%1,5	-%3,5	%1,0	-%1,4	-%3,4	
Çin	6,5796	-%0,1	a.d.	%0,6	-%4,5	-%5,3	
Hindistan	64,9288	-%0,2	-%0,7	%1,5	%0,8	-%4,4	
Endonezya	13499	%0,0	%0,0	%2,2	%1,8	%0,2	
CDS *							
Türkiye	177,5	-0,5	2,0	13,1	-40,4	-17,1	
Brezilya	181,6	-1,7	-2,1	2,7	1,9	-13,7	
Güney Afrika	171,3	0,5	-5,7	9,9	a.d.	a.d.	
Endonezya	99,4	0,3	-0,9	3,0	-20,9	-3,9	
Rusya	129,6	0,8	-2,7	-5,7	-5,8	a.d.	
10 yıllık bono faizleri							
Türkiye	%11,3	0,0	1,5	0,6	0,3	-0,1	
Brezilya	%9,8	a.d.	0,0	-0,1	-0,4	a.d.	
Güney Afrika	%8,6	-0,1	-0,1	0,2	-0,2	-0,3	
Hindistan	%6,7	0,0	0,0	0,1	-0,1	0,2	
Endonezya	%6,6	0,0	0,0	0,1	-0,5	-1,4	
10 yıllık Eurobond faizleri (USD)							
Türkiye	%5,0	-0,01	0,57	0,24	-0,25	-0,81	
Brezilya	%4,6	-0,07	-0,13	0,25	-0,08	-0,91	
Güney Afrika	%4,6	0,00	-0,04	0,27	-0,27	-0,31	
Endonezya	%3,4	-0,01	-0,06	0,09	-0,46	-0,90	
Emtia							
Ham Petrol - Brent USD/varil	57,17	%1,6	%2,8	%3,6	%2,3	%0,6	
Ham Petrol - WTI USD/varil	51,45	%1,7	%4,4	%4,4	-%3,3	-%4,2	
Altın - USD / oz	1301,5	%0,6	%2,4	-%1,7	%1,2	%13,0	
Gümüş - USD / t oz.	17,411	%0,8	%3,7	-%2,0	-%5,9	%8,9	
Commodity Bureau Index	430,29	%0,2	%0,1	%0,1	%1,9	%1,7	

* Değişim değerleri baz olarak ifade edilmiştir.

Kaynak: Bloomberg

Yatırım Merkezlerimiz

Genel Müdürlük

Nispetiye Cad. B-3 Blok Kat: 7-9
Akmerkez Etiler - İSTANBUL
0 212 355 46 46

Adana

Cemal Paşa Mah. Gazipaşa Bul.
Cemal Uğurlu Apt. Kat: 1 D: 4 ADANA

(0 322) 457 77 55

Ankara

Remzi Oğuz Arık Mah. Tunalı Hilmi Cad.
Yaprak Apt. No: 94 Kat: 2 D: 9
Kavaklıdere Çankaya - ANKARA

(0 312) 435 18 36

Antalya

Şirinyalı Mah. İsmet Gökşen Cad. Özden
Apt. No:82/6 Muratpaşa - ANTALYA

(0 242) 248 45 20

Bakırköy

İstanbul Cad. Bakırköy İş Merkezi No:
6 Kat: 4 D: 14 Bakırköy - İSTANBUL

(0 212) 570 52 59

Bursa

Muradiye Mah. Çekirge Cad. Koşer Apt.
No: 49 Kat: 2 D: 4 Osmangazi - BURSA

(0 224) 225 64 10

Denizli

Saraylar Mah. 2. Ticari Yol No: 32 Kat: 5
DENİZLİ

(0 258) 265 87 85

Erenköy

Bağdat Cad. Çubukçu Apt. No: 333
Kat: 2 D: 4 Kadıköy - İSTANBUL

(0 216) 348 82 82

Gaziantep

İncilipinar Mah. Gazimuhtarpaşa Bul.
Kepkepzade Park İş Merkezi B Blok No:
18 Kat: 1 D: 5 GAZİANTEP

(0 342) 232 35 35

Girne

Şehit Necati Gürkaya Mevkii Çağdaş Apt.
Kat: 1 D: 1 Girne - KKTC

(0 392) 815 14 54-55-56

İzmir

Şair Eşref Bul. Ragıp Şanlı İş Merkezi
No: 6 Kat: 3 D: 306 Çankaya - İZMİR

(0 232) 445 01 61

İzmit

Hürriyet Cad. Kaya İşhanı No: 39/5 İzmit
KOCAELİ

(0 262) 323 11 33

İzmit İrtibat

Ömerağa Mah. Alemdar Cad. İ. Kolaylı
Apt. No: 8 Kat: 2 İzmit KOCAELİ

(0 262) 260 01 01

Karadeniz Ereğli

Murtaza Mah. Hamamüstü Sok. İ. Esat
Taneri İş Merkezi No: 19 Kat: 2
Karadeniz Ereğli - ZONGULDAK

(0 372) 316 40 50

Kartal

Üsküdar Cad. Cevat Kayacan Apt. No:
26 Kat: 4 D: 8 Kartal - İSTANBUL

(0 216) 306 22 71 - 306 22 06

Kayseri

Cumhuriyet Mah. Sultan Hamam Cad.
Kavuncu İş Merkezi No: 17 Kat: 1 D: 2
KAYSERİ

(0 352) 221 08 68 - 222 82 51

Mersin

Çankaya Mah. Bahri OK İş Merkezi B
Blok No: 78 MERSİN

(0 324) 238 11 89

Uyarı Notu

Bu raporda yer alan yatırım bilgi, yorum ve tavsiyeleri, yorum ve tavsiyede bulunanların kişisel görüşlerine dayanmakta olup finansal bilgi ve genel yatırım tavsiyesi kapsamında hazırlanmıştır ve hiçbir şekilde yatırım danışmanlığı kapsamında değildir. Yatırım danışmanlığı hizmeti; yetkili kuruluşlar tarafından kişilerin risk ve getiri tercihleri dikkate alınarak kişiye özel sunulmaktadır. Burada yer alan yorum ve tavsiyeler ise genel niteliktedir. Bu tavsiyeler, mali durumunuz ile risk ve getiri tercihlerinize uygun olmayabilir. Bu nedenle, sadece burada yer alan bilgilere dayanarak yatırım kararı verilmesi beklentilerinize uygun sonuçlar doğurmayabilir.

Yatırım Danışmanlığı hizmeti talep edilmesi halinde; yatırımcının Tacirler Yatırım Menkul Değerler A.Ş. ile Yatırım Danışmanlığı sözleşmesi imzalamış olması, Yerindelik Testi'ni tamamlamış ve risk grubunun belirlemiş olması zorunludur.

Bu raporda yer alan her türlü bilgi, yorum ve tavsiye uygunluk testi ile tespit edilecek risk grubunuz ve getiri beklentiniz ile uyumlu olmayabilir. Dolayısıyla, uygunluk testi neticesinde risk grubunuz tespit edilmeden sadece burada yer alan bilgilere dayanılarak yatırım kararı verilmesi amaç, bilgi ve tecrübenize uygun sonuçlar doğurmayabilir.

Bu rapor herhangi bir sürede belirli bir getirinin sağlanacağına dair bir taahhüt içermemekte olup, zaman içerisinde piyasa koşullarında meydana gelen değişiklikler nedeniyle yorum ve tavsiyelerde değişiklikler söz konusu olabilir. Bu raporda bahsedilen yatırım araçlarının fiyatları ve değerleri yatırımcıların menfaatlerine aykırı olarak hareket edebilir ve netice itibarıyla yatırımcılar anaparalarını kaybetme riski ile karşı karşıya kalabilirler. Bu raporda yer alan geçmiş performans verileri gelecekte elde edilecek sonuçların bir garantisi olarak kabul edilemez.

Bu raporda yer alan tüm bilgiler ve görüşler yatırımcıları bilgilendirmek amacıyla, Tacirler Yatırım Menkul Değerler A.Ş. tarafından güncel ve güvenilir kaynaklardan temin edilmiş olmakla beraber, Tacirler Yatırım Menkul Değerler A.Ş. söz konusu bilgilerin doğru ve tam olduğunu taahhüt etmemektedir. Raporlardaki yorumlardan, bilgilerin tam veya doğru olmaması ve/veya güncellenme nedeniyle doğabilecek maddi ve manevi zararlardan Tacirler Yatırım Menkul Değerler A.Ş. ve çalışanları sorumlu tutulamaz.

Bu rapor, sadece gönderildiği kişilerin kullanımı içindir. Bu raporun tümü veya bir kısmı Tacirler Yatırım Menkul Değerler A.Ş.'nin yazılı izni olmadan çoğaltılamaz, yayınlanamaz veya üçüncü kişilere gösterilemez, ticari amaçla kullanılamaz. Aksi halde, Tacirler Yatırım Menkul Değerler A.Ş. uğramış olduğu bütün zarar ve ziyana talep etme hakkını saklı tutar.