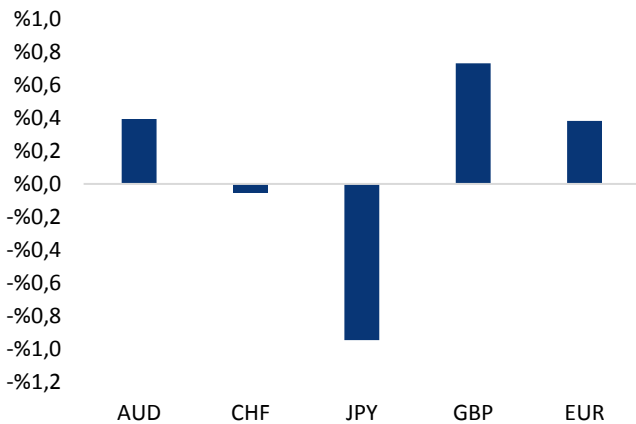


Haber Başlıkları

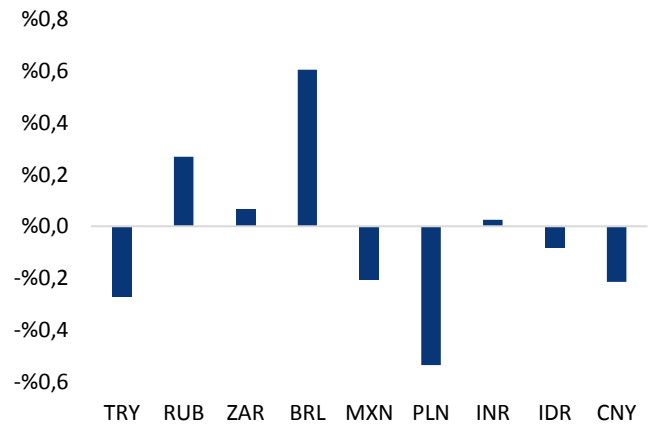
- ABD'de perakende satışlar Temmuz ayında yılın en büyük artışını kaydetti. ABD Ticaret Bakanlığı'nın verilerine göre perakende satışlar Temmuz'da %0,6 arttı. Bloomberg tahmini %0,4 artıştı. Otomobil hariç perakende satışlar da %0,3 beklentiye karşılık %0,5 artış kaydetti.
- Türkiye Mayıs dönemi arındırılmamış işsizlik oranı %10,2 olarak gerçekleşirken, bir önceki yılın aynı dönemindeki %9,6'ya göre kötüleşme sergiledi. Mevsimsel etkilerden arındırılmış işsizlik oranı değişme göstermeyerek %11,3 oldu. Tarım dışı işsizlik oranı da %13,4'de sabit kaldı.
- Merkezi bütçe verileri, Hazine nakit bütçe verilerinin de önceden sinyalini verdiği üzere Temmuz ayında sınırlıda olsa bir iyileşme kaydetti. Bununla birlikte, bütçe dengesi 0,9 milyar TL fazla verdi ve 12 aylık bütçe açığı 55,6 milyar TL'den (GSYİH'nin %2'u) 54,8 milyar TL'ye (GSYİH'nin %1,9'si) geriledi.
- İngiltere, haftaya Salı günü yayınlanacak ve AB ile gelecek ilişkilere dair istekleri detaylandırarak yeni raporların ilkinin öncesinde, 2019 yılının Mart ayında birlikten çıkılmasının ardından, belirsiz bir süre için, Gümrük Birliği Anlaşması'na ilişkin "yakın ortaklık" müzakeresinde bulunacağını bildirdi.
- İngiliz Ulusal İstatistik Ofisi (ONS) verilerine göre İngiltere'de konut fiyatları haziran ayında yıllık bazda %4,9 artış göstererek bir önceki aya kıyasla hız kesti. İngiltere'de bir önceki ayda Mayıs yıllık bazda konut fiyatları %5 seviyesinde artış kaydetmişti.
- ABD Dışişleri Bakanı Rex Tillerson, Kuzey Kore ile diyalog kurma taraftarı olduklarını ancak kararın Kuzey Kore lideri Kim Jong Un'a bağlı olduğunu söyledi.
- İngiltere'de enflasyon, Temmuz ayında bir önceki yılın aynı dönemine göre değişiklik göstermeyerek %2,6 seviyesinde kaldı. Piyasa beklentisi enflasyonun %2,7 olarak gerçekleşmesi yönündeydi.
- Kredi derecelendirme kuruluşu S&P, Brezilya'nın ülke kredi notunu BB/B' seviyesinde bırakırken görünümünü negatif izlemeden negatife revize etti.

Gelişmiş ülke para birimlerinin son işlem gününe göre getirileri *



Kaynak: Bloomberg, Tacirler Yatırım * ABD dolarına karşı

Gelişmekte olan ülke para birimlerinin son işlem gününe göre getirileri *



Kaynak: Bloomberg, Tacirler Yatırım * ABD dolarına karşı

Günlük Ekonomi Takvimi

Ülke	Veri	Saat	Beklenti	Önceki
	İngiltere Haziran Ayı İşsizlik Oranı	11:30	%4,5	%4,5
	İngiltere Temmuz Ayı Aylık İşsizlik Başvuruları	11:30	3,7K	5,9K
	İngiltere Haziran Ayı Ortalama Haftalık Kazançlar	11:30	%1,8	%1,8
	Euro Bölgesi 2Ç17 Çeyreklik GSYİH Büyüme Oranı	12:00	%0,6	%0,6
	ABD Temmuz Ayı Yapı Ruhsatları	15:30	1,250M	1,254M
	ABD Temmuz Ayı Konut Başlangıçları	15:30	1,220M	1,215M
	ABD Ham Petrol Stokları	17:30	-3,176M	-6,451M
	FOMC Temmuz Ayı Toplantı Tutanaqları	21:00		

Makroekonomik Gelişmeler

FOMC tutanakları öncesinde dolar endeksindeki güçlü seyir sürüyor

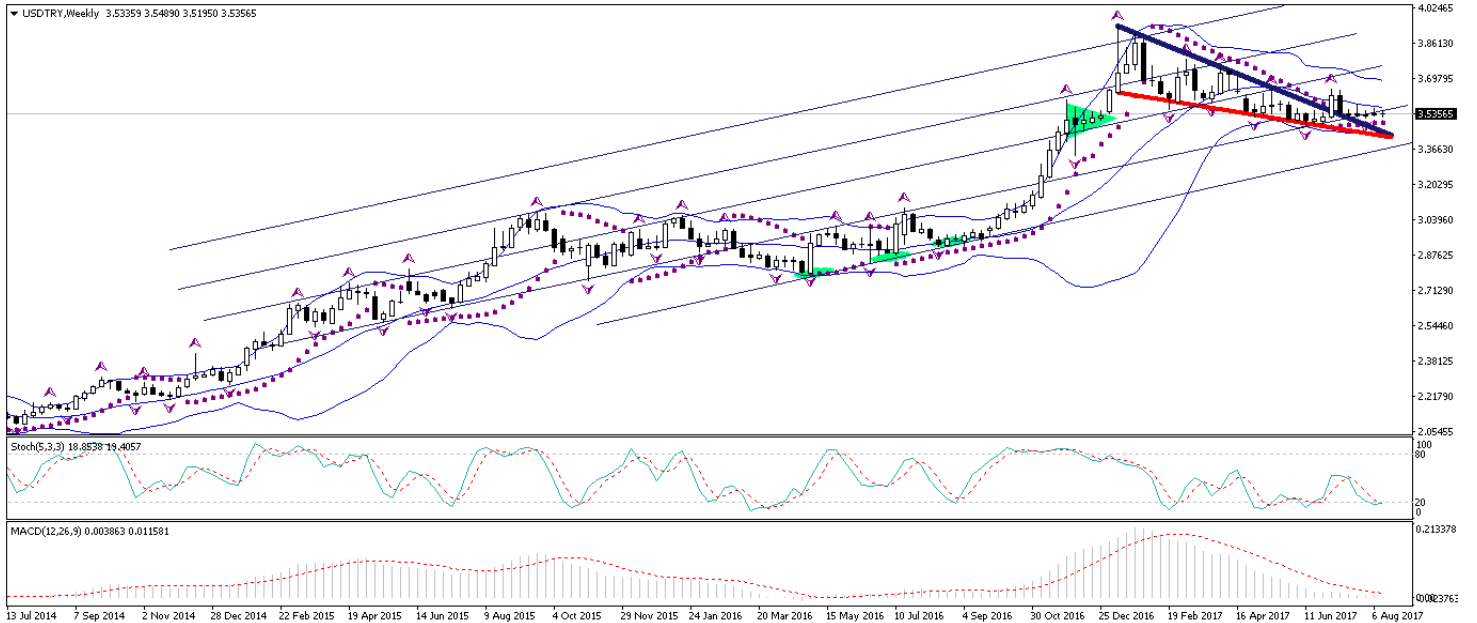
Bu akşam saatlerinde yayınlanacak olan FOMC Temmuz ayı toplantı tutanakları öncesinde dolar endeksinin güçlü bir seyir izlediği görülüyor. Hafta başından bu yana istikrarlı bir yükseliş hareketi içerisinde olan dolar endeksi, dün gün içerisinde 94 seviyesi üzerini test etti. Endeksteeki yükselişte, ABD – Kuzey Kore gerginliğinin durulmasının yanı sıra, dün ABD'den gelen olumlu veriler de oldukça etkili oldu. ABD'de perakende satışlar Temmuz ayında yılın en büyük artışını kaydetti. ABD Ticaret Bakanlığı'nın verilerine göre perakende satışlar Temmuz'da %0,6 arttı. Bloomberg tahmini %0,4 artıştı. Otomobil hariç perakende satışlar da %0,3 beklentiye karşılık %0,5 artış kaydetti. Dolar endeksindeki yükselişin sürüp sürmeyeceği açısından bu akşam açıklanacak olan FOMC tutanakları önemli olacak. Fed Temmuz ayı toplantısında faiz oranlarında herhangi bir değişikliğe gitmemiş ve bilançonun Eylül ayından itibaren en kısa sürede azaltılmaya başlanacağını belirtmişti. Bu noktada, bu akşamki tutanaklarda bilanço küçültülmesine yönelik ipuçları aranacak. Tutanaklardan bilanço küçültülmesi ve faiz artırımlarına yönelik ipuçları gelmesi durumunda dolar endeksindeki yükseliş hareketinin ivmelendiği görülebilir.

Döviz & Emtia Analizleri

USD/TRY

ABD Perakende Satışlar verilerinin beklentilerden iyi performans sergilemesi sonrasında dolar endeksindeki yükseliş hareketinin sürdüğünü ve endeksin 94 seviyesi üzerine çıktığını gözlemledik. Dolar endeksindeki yükselişin yanı sıra, birkaç gündür gelişmekte olan ülke para birimleri arasında en iyi performansı gösteren TL, dün itibarıyla tüm TL varlıkları üzerinde etkili olan negatif ayrışma ile birlikte sert bir şekilde değer kaybetti. Güçlü dolar endeksi ve zayıf TL ile birlikte dün 3,5480 seviyesi üzerine test eden kur, çünkü analizimizde de öngördüğümüz üzere yeniden 3,53 seviyesi üzerine yerleşti. Bu noktada: Dün sert bir yükseliş gösteren dolar endeksinin kısa vadede 93.50 seviyesine doğru geri çekilmesi ve kazançlarının ufal bir kısmını geri vermesi beklenebilir. Ancak endeksin mevcut yükseliş çabasını sürdürmesini ve yeniden 94 – 95 bandına oturmasını bekliyoruz. Teknik göstergelerin yükselişi işaret ettiği USDTRY paritesinin ise gün içerisinde 20 günlük hareketli ortalamasına denk gelen 3,5330 seviyesi üzerinde tutunabileceğini ve gün içerisinde 3,5330 – 3,55 bandı içerisinde hareket edebileceğini düşünüyoruz. Dolar endeksindeki yükselişin sürüp sürmeyeceği açısından bu akşam açıklanacak olan FOMC tutanakları önemli olacak. Fed Temmuz ayı toplantısında faiz oranlarında herhangi bir değişikliğe gitmemiş ve bilançonun Eylül ayından itibaren en kısa sürede azaltılmaya başlanacağını belirtmişti. Bu noktada, bu akşamki tutanaklarda bilanço küçültülmesine yönelik ipuçları aranacak. Tutanaklardan bilanço küçültülmesi ve faiz artırımlarına yönelik ipuçları gelmesi durumunda dolar endeksindeki yükseliş hareketinin ivmelendiği görülebilir. Kurun önümüzdeki dönemde yeniden 3,60 – 3,65 bandını hedef alabileceği görüşündeyiz. Ancak, DTH'ndaki yükseliş ile birlikte, yurt içi yerleşiklerin kurdaki yükselişleri kar realizasyonu olarak değerlendirmeleri ve olası yükselişlerin kademeli olarak gerçekleşmesine neden olmaları beklenebilir. Teknik açıdan 3,60 – 3,65 bandının kısa vadede döviz satış fırsatı olarak değerlendirilmeye devam etmesi beklenebilir. Kurdaki güncel teknik seviyelere bakalım olursak: Bu sabah saatleri itibarıyla 3,5365 seviyesinden işlem görmekte olan USDTRY paritesinde 3,5430 seviyesi direnç, 3,5296 seviyesi ise destek konumunda. 3,5430 direncinin yukarı yönlü kırılması durumunda bir sonraki direnç seviyemiz 3,55, 3,5296 desteğinin aşağı yönlü kırılması durumunda ise bir sonraki destek seviyemiz 3,5191.

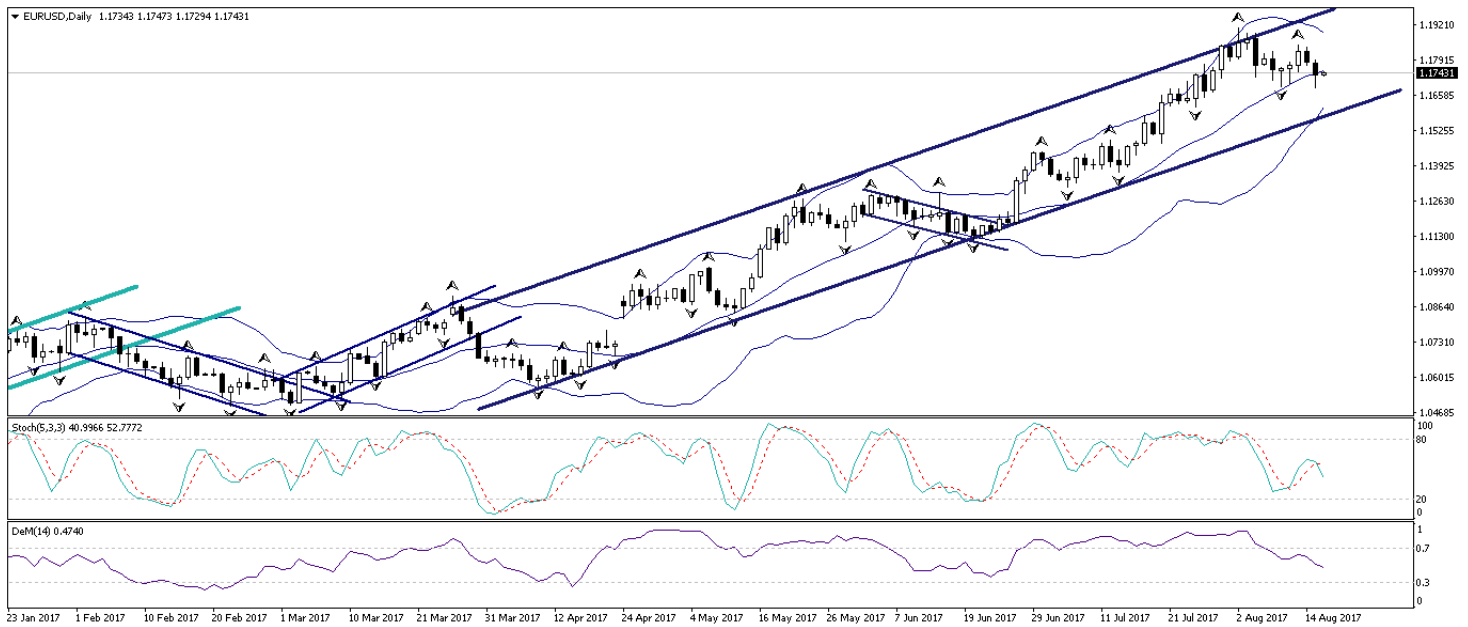
USD/TL



EUR/USD

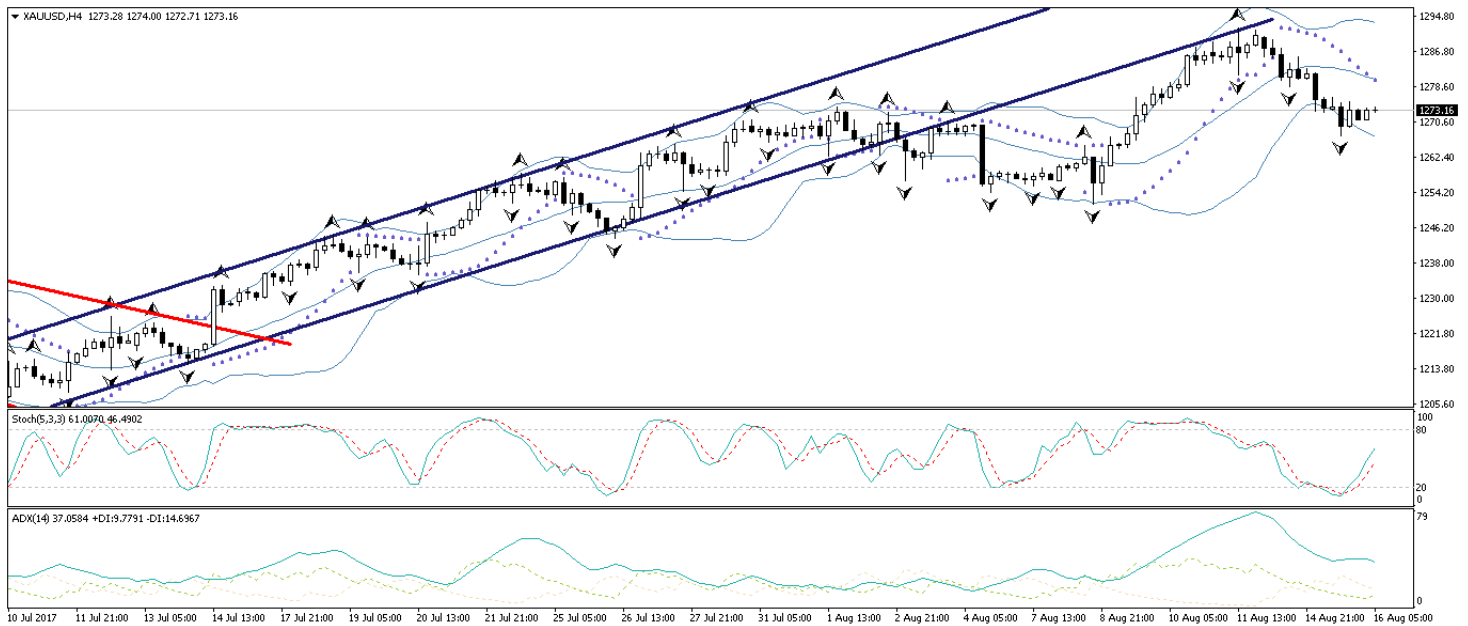
Dolar endeksindeki güçlenmenin sürüyor olması ile EURUSD paritesindeki geri çekilmenin devam ettiğini görüyoruz. Dün itibariyle 1,17 seviyesi altını test eden EURUSD paritesi, bu sabah saatleri itibariyle 20 günlük hareketli ortalamasına denk gelen 1,1750 seviyesinin hemen altında hareket ediyor. Paritedeki kısa vadeli gidişat açısından 1,1750 seviyesi oldukça önemli. Bu seviyesinin, yani 20 günlük hareketli ortalamasını yukarı yönlü aşılabilmesi durumunda paritenin düşüş hareketine devam etmesi ve 1,16 seviyesine doğru gerilemesi beklenebilir. Dolar endeksindeki yükselişin sürüp sürmeyeceği açısından bu akşam açıklanacak olan FOMC tutanakları önemli olacak. Fed Temmuz ayı toplantısında faiz oranlarında herhangi bir değişikliğe gitmemiş ve bilançonun Eylül ayından itibaren en kısa sürede azaltılmaya başlanacağını belirtmişti. Bu noktada, bu akşamki tutanaklarda bilanço küçültülmesine yönelik ipuçları aranacak. Tutanaklardan bilanço küçültülmesi ve faiz artırımlarına yönelik ipuçları gelmesi durumunda dolar endeksindeki yükseliş hareketinin ivmelendiği görülebilir. EURUSD paritesindeki orta vadeli görünüme bakıldığında 1,1850 seviyesinin uzun vadeli (1997 yılından bu yana) oldukça önemli ve güçlü bir direnç seviyesi olarak çalıştığı görülüyor. Bu nedenle, EURUSD paritesindeki mevcut rallinin 1,1850 seviyesi civarında sekteye uğrayabileceğini ve paritenin 1,1850 seviyesinin aşamaması durumunda istikrarlı bir geri çekilme gerçekleştirebileceğini düşünüyoruz. Paritedeki güncel teknik seviyelere bakalım olursak: Bu sabah saatleri itibariyle 1,1743 seviyesinden işlem görmekte olan EURUSD paritesinde, 1,1711 seviyesi destek, 1,1758 seviyesi ise direnç konumunda. Paritede 1,1758 direncinin yukarı yönlü kırılması durumunda bir sonraki direnç seviyemiz 1,1818, 1,1711 desteğinin aşağı yönlü kırılması durumunda ise bir sonraki destek seviyemiz 1,1640.

EUR/USD



XAU/USD

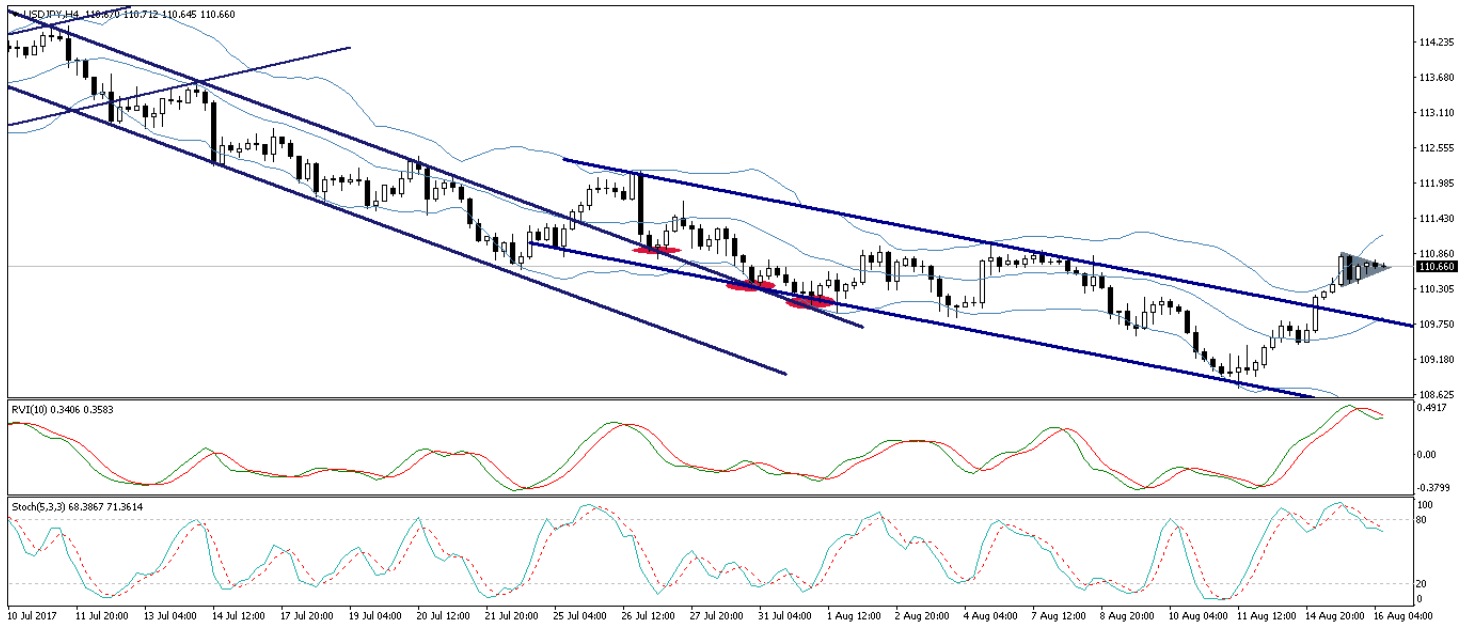
Bu akşam saatlerinde yayınlanacak olan FOMC Temmuz ayı toplantı tutanakları öncesinde dolar endeksinin güçlü bir seyir izlediği görülüyor. Hafta başından bu yana istikrarlı bir yükseliş hareketi içerisinde olan dolar endeksi, dün gün içerisinde 94 seviyesi üzerini test etti. Endekste ki yükselişte, ABD – Kuzey Kore gerginliğinin durulmasının yanı sıra, dün ABD’den gelen olumlu veriler de oldukça etkili oldu. Dolar endeksindeki yükselişin sürüyor olması ile birlikte, dün sabahki analizimizde öngördüğümüz üzere, 1280 seviyesi altındaki seyrini koruyan altın fiyatlarında, 1280 – 1290 bandı üzerinde kalıcı bir hareket oluşmasını beklemekle birlikte mevcut düşüş hareketinin istikrar kazanabileceği görüşündeyiz. Dolar endeksindeki yükselişin sürüp sürmeyeceği açısından bu akşam açıklanacak olan FOMC tutanakları önemli olacak. Fed Temmuz ayı toplantısında faiz oranlarında herhangi bir değişikliğe gitmemiş ve bilançonun Eylül ayından itibaren en kısa sürede azaltılmaya başlanacağını belirtmişti. Bu noktada, bu akşamki tutanaklarda bilanço küçültülmesine yönelik ipuçları aranacak. Tutanaklardan bilanço küçültülmesi ve faiz artırımlarına yönelik ipuçları gelmesi durumunda dolar endeksindeki yükseliş hareketinin ivmelendiği görülebilir. Altın fiyatlarındaki güncel teknik seviyelere bakacak olursak: Bu sabah saatleri itibariyle 1273,16 seviyesinden işlem görmekte olan altın fiyatlarında 1272 seviyesi destek, 1275 seviyesi ise direnç konumunda. 1275 direncinin yukarı yönlü kırılması durumunda bir sonraki direnç seviyemiz 1277,76, 1272 desteğinin aşağı yönlü kırılması durumunda ise bir sonraki destek seviyemiz 1265,28.

XAU/USD

USD/JPY

Dün sabahki bültenimizde, yendeki gerileme ve dolar endeksindeki yükseliş ile birlikte yeniden 110 seviyesi üzerine çıkan USDJPY paritesinin, yükseliş hareketini sürdürmesinin ve 111 seviyesini hedef almasının beklenebileceğini belirtmiştik. Dolar endeksindeki yükselişin, olumlu ABD verileri ile birlikte istikrarlı bir şekilde devam etmesi ile birlikte 110,80 üzerini test eden USDJPY paritesi, bu sabah saatleri itibariyle güçlü görünümünü koruyor. Kısa vadeli teknik göstergelerin yükseliş hareketlerini işaret etmeyi sürdürdüğü USDJPY paritesinde, mevcut yükseliş çabasının gün içerisinde sürdürebileceğini ve paritenin 111 seviyesine doğru yükselişini devam ettirebileceği düşünüyoruz. Bu noktada USDJPY paritesindeki orta – uzun vadeli teknik görünüme baktığımızda: 20 aylık uzun vadeli hareketli ortalamasının üzerinde tutunma çabasını sürdüren parite, Temmuz ayı kapanışını 110,24 seviyesinden gerçekleştirerek ortalama çizgisinin civarından bir kapanış gerçekleştirdi. Paritenin kısa vadede 111 seviyesi üzerine çıkması ve Ağustos ayı kapanışını 111 seviyesi üzerinde gerçekleştirmesi durumunda kısa – orta vadede 115 – 120 bandına doğru bir yükseliş hamlesi gerçekleştirmesi beklenebilir. Paritedeki güncel teknik seviyelere bakacak olursak: Bu sabah saatleri itibariyle 110,66 seviyesinden işlem görmekte olan USDJPY paritesinde 110,50 seviyesi destek, 111 seviyesi ise direnç konumunda. 110,50 desteğinin aşağı yönlü kırılması durumunda bir sonraki destek seviyemiz 109,74, 111 direncinin yukarı yönlü kırılması durumunda ise bir sonraki direnç seviyemiz 111,40.

USD/JPY



Piyasalara Genel Bakış

	Son Fiyat / Değer	Değişim					YBB
		1 günlük	1 haftalık	1 aylık	6 aylık		
Hisse senedi endeksleri							
Gelişmiş Piyasalar							
S&P	2.465	%0,0	-%0,4	%0,2	%5,0	%10,1	
DAX	12.177	%0,1	-%0,9	-%3,6	%3,6	%6,1	
FTSE	7.384	%0,4	-%2,1	%0,1	%1,5	%3,4	
Nikkei	19.753	%0,0	-%1,2	-%1,8	%2,1	%3,4	
Gelişmekte olan Piyasalar							
Türkiye	106.913	-%2,4	-%2,5	%1,7	%21,2	%36,8	
Çin	3.251	-%0,2	-%0,9	%0,7	%0,5	%4,6	
Hindistan	31.449	%0,4	-%1,4	-%1,4	%12,1	%18,6	
Endonezya	5.835	%0,2	%0,4	%0,3	%8,7	%10,4	
Rusya	1.950	-%0,1	-%2,0	-%0,5	-%9,2	-%12,7	
Brezilya	68.355	%0,1	%0,7	%4,5	%0,8	%13,5	
Meksika	51.339	%0,3	%0,0	%0,3	%8,6	%12,5	
Güney Afrika	54.983	-%0,9	-%2,1	%2,6	%4,6	%8,5	
Oynaklık Endeksleri							
VIX	12	-%2,4	%9,9	%22,6	%0,6	-%14,2	
EM VIX	17	-%2,6	%8,4	%18,5	%5,9	-%23,9	
MOVE	49	-%1,3	%2,7	-%2,7	-%25,8	-%32,1	
Döviz Kurları (ABD dolarına karşı)							
Türkiye	3,5353	%0,3	%0,0	%0,2	-%3,4	%0,3	
Brezilya	3,1701	-%0,6	%1,4	-%0,4	%3,7	-%2,5	
Güney Afrika	13,3156	-%0,1	-%0,5	%2,8	%3,1	-%3,1	
Çin	6,6855	%0,2	-%0,3	-%1,2	-%2,7	-%3,7	
Hindistan	64,1212	%0,0	%0,5	-%0,5	-%4,2	-%5,6	
Endonezya	13360	%0,1	%0,4	%0,2	a.d.	-%0,8	
CDS *							
Türkiye	174,5	-2,0	4,9	-17,5	-31,3	-32,8	
Brezilya	202,0	-0,1	7,3	-25,8	-21,2	-27,2	
Güney Afrika	179,0	-1,8	5,8	-20,3	4,2	a.d.	
Endonezya	111,5	-3,2	5,8	-7,9	-5,4	-14,1	
Rusya	149,9	-1,5	0,2	-13,4	-22,4	a.d.	
10 yıllık bono faizleri							
Türkiye	%10,9	0,0	1,1	0,2	-0,1	-0,5	
Brezilya	%10,0	0,0	0,1	-0,2	-0,3	a.d.	
Güney Afrika	%8,6	0,0	0,0	-0,1	0,0	-0,3	
Hindistan	%6,5	0,0	0,1	0,1	-0,4	0,0	
Endonezya	%6,9	0,0	0,0	-0,1	a.d.	-1,1	
10 yıllık Eurobond faizleri (USD)							
Türkiye	%4,9	0,01	0,46	-0,23	-0,66	-0,93	
Brezilya	%4,6	-0,04	0,11	-0,09	-0,25	-0,90	
Güney Afrika	%4,6	0,00	0,16	0,03	0,07	-0,27	
Endonezya	%3,6	-0,01	0,02	-0,17	a.d.	-0,73	
Emtia							
Ham Petrol - Brent USD/varil	50,8	%0,1	-%2,6	%4,9	-%8,9	-%10,6	
Ham Petrol - WTI USD/varil	47,55	-%0,1	-%3,3	%3,3	-%10,5	-%11,5	
Altın - USD / oz	1273,7	-%0,8	%1,4	%3,2	%3,4	%10,6	
Gümüş - USD / t oz.	16,714	-%2,4	%2,0	%4,1	-%7,0	%4,5	
Commodity Bureau Index	437,81	-%0,5	-%1,4	-%1,4	%0,2	%3,5	

* Değişim değerleri baz olarak ifade edilmiştir.

Kaynak: Bloomberg

Yatırım Merkezlerimiz

Genel Müdürlük

Nispetiye Cad. B-3 Blok Kat: 7-9
Akmerkez Etiler - İSTANBUL
0 212 355 46 46

Adana

Cemal Paşa Mah. Gazipaşa Bul.
Cemal Uğurlu Apt. Kat: 1 D: 4 ADANA

(0 322) 457 77 55

Ankara

Remzi Oğuz Arık Mah. Tunalı Hilmi Cad.
Yaprak Apt. No: 94 Kat: 2 D: 9
Kavaklıdere Çankaya - ANKARA

(0 312) 435 18 36

Antalya

Şirinyalı Mah. İsmet Gökşen Cad. Özden
Apt. No:82/6 Muratpaşa - ANTALYA

(0 242) 248 45 20

Bakırköy

İstanbul Cad. Bakırköy İş Merkezi No:
6 Kat: 4 D: 14 Bakırköy - İSTANBUL

(0 212) 570 52 59

Bursa

Muradiye Mah. Çekirge Cad. Koşer Apt.
No: 49 Kat: 2 D: 4 Osmangazi - BURSA

(0 224) 225 64 10

Denizli

Saraylar Mah. 2. Ticari Yol No: 32 Kat: 5
DENİZLİ

(0 258) 265 87 85

Erenköy

Bağdat Cad. Çubukçu Apt. No: 333
Kat: 2 D: 4 Kadıköy - İSTANBUL

(0 216) 348 82 82

Gaziantep

İncilipinar Mah. Gazimuhtarpaşa Bul.
Kepkepzade Park İş Merkezi B Blok No:
18 Kat: 1 D: 5 GAZİANTEP

(0 342) 232 35 35

Girne

Şehit Necati Gürkaya Mevkii Çağdaş Apt.
Kat: 1 D: 1 Girne - KKTC

(0 392) 815 14 54-55-56

İzmir

Şair Eşref Bul. Ragıp Şanlı İş Merkezi
No: 6 Kat: 3 D: 306 Çankaya - İZMİR

(0 232) 445 01 61

İzmit

Hürriyet Cad. Kaya İşhanı No: 39/5 İzmit
KOCAELİ

(0 262) 323 11 33

İzmit İrtibat

Ömerağa Mah. Alemdar Cad. İ. Kolaylı
Apt. No: 8 Kat: 2 İzmit KOCAELİ

(0 262) 260 01 01

Karadeniz Ereğli

Murtaza Mah. Hamamüstü Sok. İ. Esat
Taneri İş Merkezi No: 19 Kat: 2
Karadeniz Ereğli - ZONGULDAK

(0 372) 316 40 50

Kartal

Üsküdar Cad. Cevat Kayacan Apt. No:
26 Kat: 4 D: 8 Kartal - İSTANBUL

(0 216) 306 22 71 - 306 22 06

Kayseri

Cumhuriyet Mah. Sultan Hamam Cad.
Kavuncu İş Merkezi No: 17 Kat: 1 D: 2
KAYSERİ

(0 352) 221 08 68 - 222 82 51

Mersin

Çankaya Mah. Bahri OK İş Merkezi B
Blok No: 78 MERSİN

(0 324) 238 11 89

Uyarı Notu

Bu raporda yer alan yatırım bilgi, yorum ve tavsiyeleri, yorum ve tavsiyede bulunanların kişisel görüşlerine dayanmakta olup finansal bilgi ve genel yatırım tavsiyesi kapsamında hazırlanmıştır ve hiçbir şekilde yatırım danışmanlığı kapsamında değildir. Yatırım danışmanlığı hizmeti; yetkili kuruluşlar tarafından kişilerin risk ve getiri tercihleri dikkate alınarak kişiye özel sunulmaktadır. Burada yer alan yorum ve tavsiyeler ise genel niteliktedir. Bu tavsiyeler, mali durumunuz ile risk ve getiri tercihlerinize uygun olmayabilir. Bu nedenle, sadece burada yer alan bilgilere dayanarak yatırım kararı verilmesi beklentilerinize uygun sonuçlar doğurmayabilir.

Yatırım Danışmanlığı hizmeti talep edilmesi halinde; yatırımcının Tacirler Yatırım Menkul Değerler A.Ş. ile Yatırım Danışmanlığı sözleşmesi imzalamış olması, Yerindelik Testi'ni tamamlamış ve risk grubunun belirlemiş olması zorunludur.

Bu raporda yer alan her türlü bilgi, yorum ve tavsiye uygunluk testi ile tespit edilecek risk grubunuz ve getiri beklentiniz ile uyumlu olmayabilir. Dolayısıyla, uygunluk testi neticesinde risk grubunuz tespit edilmeden sadece burada yer alan bilgilere dayanılarak yatırım kararı verilmesi amaç, bilgi ve tecrübenize uygun sonuçlar doğurmayabilir.

Bu rapor herhangi bir sürede belirli bir getirinin sağlanacağına dair bir taahhüt içermemekte olup, zaman içerisinde piyasa koşullarında meydana gelen değişiklikler nedeniyle yorum ve tavsiyelerde değişiklikler söz konusu olabilir. Bu raporda bahsedilen yatırım araçlarının fiyatları ve değerleri yatırımcıların menfaatlerine aykırı olarak hareket edebilir ve netice itibarıyla yatırımcılar anaparalarını kaybetme riski ile karşı karşıya kalabilirler. Bu raporda yer alan geçmiş performans verileri gelecekte elde edilecek sonuçların bir garantisi olarak kabul edilemez.

Bu raporda yer alan tüm bilgiler ve görüşler yatırımcıları bilgilendirmek amacıyla, Tacirler Yatırım Menkul Değerler A.Ş. tarafından güncel ve güvenilir kaynaklardan temin edilmiş olmakla beraber, Tacirler Yatırım Menkul Değerler A.Ş. söz konusu bilgilerin doğru ve tam olduğunu taahhüt etmemektedir. Raporlardaki yorumlardan, bilgilerin tam veya doğru olmaması ve/veya güncellenme nedeniyle doğabilecek maddi ve manevi zararlardan Tacirler Yatırım Menkul Değerler A.Ş. ve çalışanları sorumlu tutulamaz.

Bu rapor, sadece gönderildiği kişilerin kullanımı içindir. Bu raporun tümü veya bir kısmı Tacirler Yatırım Menkul Değerler A.Ş.'nin yazılı izni olmadan çoğaltılamaz, yayınlanamaz veya üçüncü kişilere gösterilemez, ticari amaçla kullanılamaz. Aksi halde, Tacirler Yatırım Menkul Değerler A.Ş. uğramış olduğu bütün zarar ve ziyana talep etme hakkını saklı tutar.