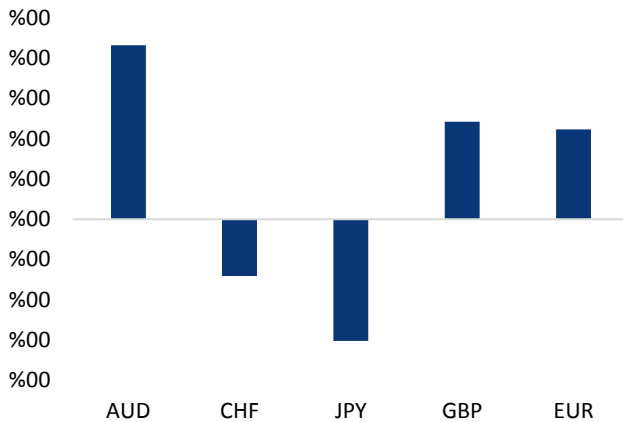


Haber Başlıkları

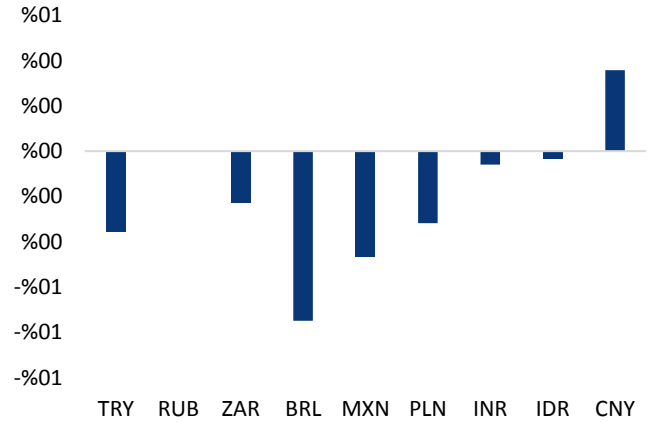
- Uluslararası kredi derecelendirme kuruluşu Fitch'den Cuma günü yapılan açıklamada, Türkiye'nin uzun dönem yabancı para cinsinden kredi notunun "BB+"dan "BB" seviyesine indirildiği, not görünümünün "negatif" olduğu bildirildi. Fitch kararının açıklanmasının hemen ardından Türk lirası dolar karşısında 4,87 seviyesine doğru değer kaybetse de, söz konusu değer kaybı kalıcı olmadı ve TL kayıplarını kısa süre içerisinde telafi etti.
- Çin ekonomisi 2Ç18'de yıllık bazda %6,7 büyüyerek 2016 yılından bu yana en yavaş büyümesini kaydetti. Bir önceki çeyrekte ise büyüme %6,8 seviyesinde gerçekleşmişti. Yatırım artışı ve sanayi üretimi de Haziran'da yavaşladı.
- Fed Başkanı Powell'ın yarın Senato Bankacılık Komitesi'nde gerçekleştireceği Yarı Yıllık Para Politikası sunumu yakından takip edilecek.
- ABD'de devam eden bilanço sezonu da piyasalarca izlenecek. Goldman Sachs, Morgan Stanley gibi kurumlar bu hafta bilanço açıklayacak.
- ABD Başkanı Donald Trump ve Rusya Devlet Başkanı Vladimir Putin bugün Helsinki'de gerçekleşecek bir zirvede bir araya gelecek. Zirvede ABD-Rusya ilişkileri, ABD seçimlerine müdahale iddiası, Suriye, nükleer silahsızlanma, Rusya'nın Ukrayna'daki askeri faaliyetleri, Kırım'ın ilhaki ve Kuzey Kore konuları ele alınacak.
- Dolar endeksinin bu sabah saatleri itibarıyla 94,70 seviyesi üzerinde hareket ettiği ve güçlü görünümünü koruduğu görülüyor.
- Trump yönetimi, Kasım ayında yapılacak kongre seçimlerinden önce yükselen benzin fiyatlarını kontrol altına alması için siyasi baskı devam ederken ülkenin acil ham petrol rezervlerini aktif olarak değerlendirebileceği bildirildi. Stratejik Petrol Rezervleri olarak bilinen 660 milyon varil stoktan ham petrol tahliyesi yönünde bir karar verilmediği ancak 5 milyon varil test satışından 30 milyon varil açığa çıkmasına kadar olan seçeneklerin gözden geçirildiği belirtildi.
- Petrol fiyatları, ABD'nin fiyatları düşürmek için acil ham petrol stoklarını açmayı değerlendirmesi ve OPEC ve ortaklarının taahhüt ettiklerinden daha fazla petrol üretebileceklerini işaret etmesinin ardından varil başına 71 doların altında kaldı.
- ABD borsa endeksleri cuma günü; sanayi ve diğer sektör hisselerinin finansal hisselerdeki düşüşü dengelemesiyle yükselişe kapandı.

Gelişmiş ülke para birimlerinin son işlem gününe göre getirileri *



Kaynak: Bloomberg, Tacirler Yatırım * ABD dolarına karşı

Gelişmekte olan ülke para birimlerinin son işlem gününe göre getirileri *



Kaynak: Bloomberg, Tacirler Yatırım * ABD dolarına karşı

Günlük Ekonomi Takvimi

Ülke	Veri	Saat	Beklenti	Önceki
	ABD Temmuz Ayı Empire State İmalat Endeksi	15:30	21	25
	ABD Haziran Ayı Aylık Perakende Satışlar	18:00	%0,5	%0,8
	ABD Haziran Ayı Aylık Çekirdek Perakende Satışlar	19:30	%0,4	%0,8

Makroekonomik Gelişmeler

Fitch Türkiye'nin uzun dönem yabancı para cinsinden kredi notunu "BB+"dan "BB" seviyesine indirdi, görünüm negatif

Uluslararası kredi derecelendirme kuruluşu Fitch'den Cuma günü yapılan açıklamada, Türkiye'nin uzun dönem yabancı para cinsinden kredi notunun "BB+"dan "BB" seviyesine indirildiği, not görünümünün "negatif" olduğu bildirildi.

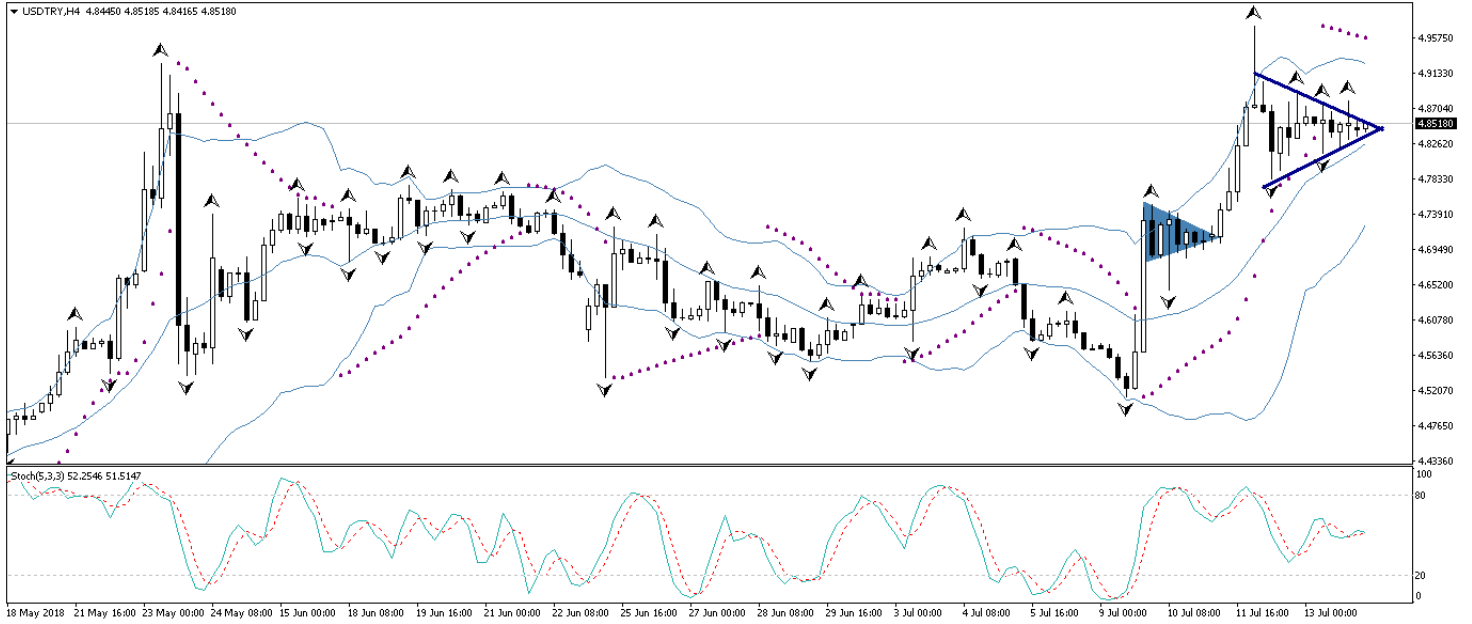
- Açıklamada, enflasyondaki sıçrama ve cari açığındaki artış nedeniyle makro ekonomik istikrar üzerindeki aşağı yönlü risklerin kuvvetlendiği ifade edildi.
- Ekonomi politikalarının kredibilitesinin son aylarda kötüleştiğinin aktarıldığı açıklamada, seçimler sonrasındaki ilk politika aksiyonlarının belirsizliğinin arttığı kaydedildi.
- Yapılan açıklamada ayrıca, Türkiye'nin büyük dış finansman ihtiyacının ülkeyi şoklara karşı hassas bıraktığına dikkat çekildi.
- Fitch kararının açıklanmasının hemen ardından Türk lirası dolar karşısında 4,87 seviyesine doğru değer kaybetse de, söz konusu değer kaybı kalıcı olmadı TL kayıplarını kısa süre içerisinde telafi etti. Fitch'den gelen son negatif açıklamalar ve Türk bankalarının negatif izlemeye alınmış olması, not indirim ihtimalini artırmış ve bu faktörün fiyatlara büyük ölçüde yansımaya neden olmuştu.

Döviz & Emtia Analizleri

USD/TRY

Uluslararası kredi derecelendirme kuruluşu Fitch'den Cuma günü yapılan açıklamada, Türkiye'nin uzun dönem yabancı para cinsinden kredi notunun "BB+"dan "BB" seviyesine indirildiği, not görünümünün "negatif" olduğu bildirildi. Fitch kararının açıklanmasının hemen ardından Türk lirası dolar karşısında 4,87 seviyesine doğru değer kaybetse de, söz konusu değer kaybı kalıcı olmadı ve USDTRY paritesi haftayı 4,85'li seviyelerden kapattı. Bu sabah saatleri itibariyle gelişmekte olan ülke para birimlerinde satıcı bir görünüm olduğunu ve Türk lirasının ise dolar karşısında en fazla değer kaybeden para birimleri arasında yer aldığını görüyoruz. Dolar endeksinin ise 94,70 seviyesi üzerindeki seyrine devam ederek güçlü görünümünü sürdürdüğü görülüyor. Paritedeki teknik görünüme baktığımızda: USDTRY paritesinde, aşağıdaki grafik üzerinden de görülebileceği üzere kısa vadeli bir fiyat sıkışması yaşandığını görüyoruz. Bu noktada paritenin kısa vadede 4,83 – 4,86 seviyeleri arasında dalgalanmasını, 4,86 seviyesinin yukarı yönlü kırılması durumunda ise (üçgen formasyonunun kırılması) yeniden 4,90'lı seviyelerin hedef haline gelebileceğini düşünüyoruz. USDTRY paritesi bu sabah saatleri itibariyle 4,8518 seviyesinden işlem görüyor. Paritede rekor seviyelere yakın bir bölgede bulunulduğundan dolayı yukarı yönlü hareketleri sınırlayabilecek güçlü bir direnç veya düşüş hareketlerinde destek görevi görebilecek önemli bir seviyemiz bulunmuyor.

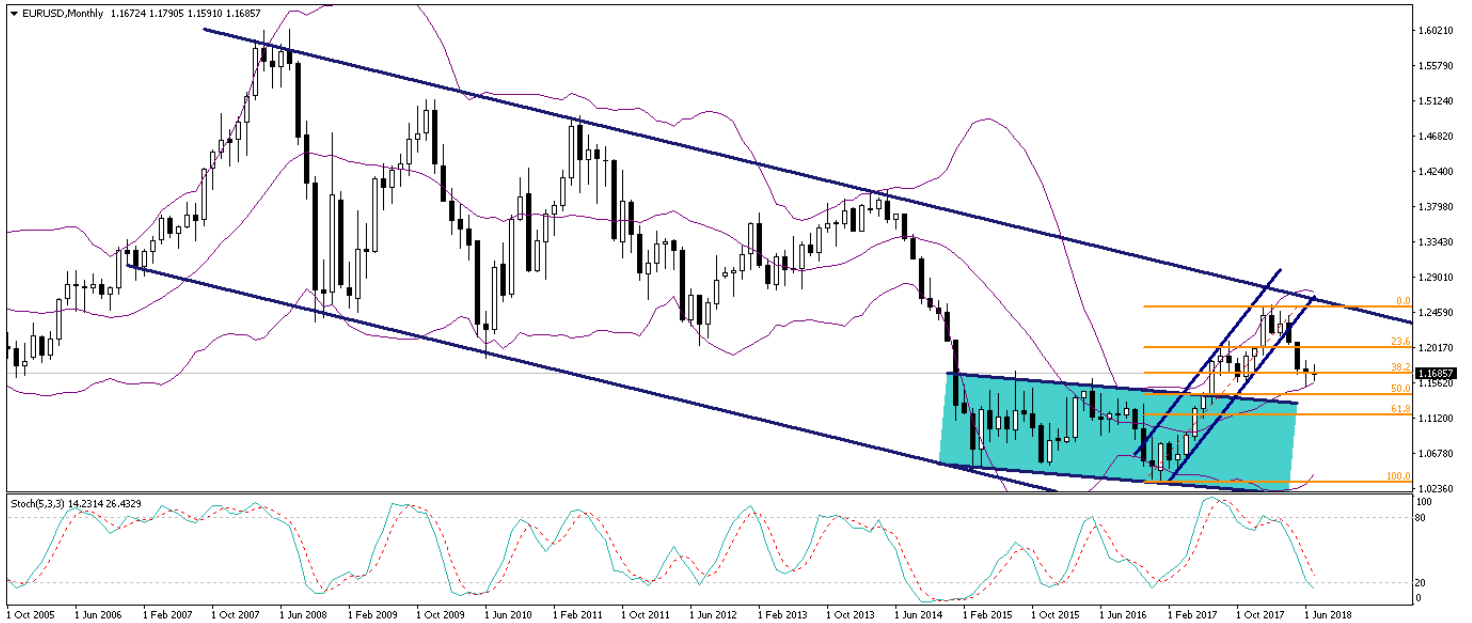
USD/TL



EUR/USD

1,18 sınırından geri çekilen ve beklediğimiz teknik düzeltme hareketini sergilemekte olan EURUSD paritesi, dolar endeksindeki güçlü görünümün de etkisi ile birlikte 1,17 seviyesi altındaki seyrini sürdürüyor. Bu noktada EURUSD paritesinin bugün içerisinde 1,1680 seviyesi altına gerilemesini beklememekle birlikte, paritenin sabah saatlerinde 1,17 seviyesi üzerine yükselmesini ve günü yükseliş çabası içerisinde geçirmesini bekliyoruz. Dolayısı ile paritede 1,17 seviyesi altındaki seviyelerin gün içi alım fırsatı verebileceği görüşündeyiz. Paritedeki orta vadeli görünümde de yükseliş çabasının devamını beklediğimizi ve olası düşüşlerin teknik düzeltme olarak sınırlı kalacağını düşündüğümüzü belirtmemizde fayda var. Temel görünüme baktığımızda, piyasanın Avrupa Merkez Bankasının (ECB) faiz artırımlarına kısa süre içerisinde başlamayacağı fikrini özümlediğini ve bu durumu büyük ölçüde fiyatladığını görüyoruz. Dolayısı ile gerek İtalya kaynaklı risklerin gerekse de ECB tarafında faiz artırımlarına hızlı bir başlangıç yapılmayacağını büyük ölçüde fiyatlanmış olması birlikte EURUSD paritesindeki aşağı yönlü eğilimin doyum noktasına yaklaştığını ve paritenin 1,15 seviyesi altına kalıcı bir hareket sergilemeyeceğini düşünüyoruz. Teknik görünümün de bu görüşümüzü desteklediği görülüyor. Bu noktada paritenin mevcut geri çekilme hareketini tamamlamasının ardından kısa vadede 1,18 – 1,20 bandını hedef almasını bekliyoruz. Paritedeki kısa vadeli teknik seviyelere bakalım olursak: Bu sabah saatleri itibarıyla 1,1685 seviyesinden işlem görmekte olan EURUSD paritesinde, 1,1640 seviyesi destek, 1,1700 seviyesi ise direnç konumunda. Paritede 1,1700 direncinin yukarı yönlü kırılması durumunda bir sonraki direnç seviyemiz 1,1750, 1,1640 desteğinin aşağı yönlü kırılması durumunda ise bir sonraki destek seviyemiz 1,1600.

EUR/USD



XAU/USD

Cuma gnk analizimizde, altın fiyatlarının gn ierisinde dşş hareketini devam ettirmesini ve 1240 seviyesi altını test etmesini beklediđimizi belirtmiřtik. Beklediđimiz zere dşş hareketini srdren altın fiyatları, Cuma gn 1236,82 seviyesine kadar gerileyerek Aralık 2017'den bu yana en dřk seviyesine indi. Altın fiyatlarının bu sabah saatleri itibariyle kayıplarının bir kısmını telafi ettiđini ve yeniden 1240 seviyesi zerine yerleřmiř olduđunu gryoruz. Bu noktada altındaki orta vadeli beklentimiz mevcut seviyelerin alım fırsatı olarak sınırlı kalması ve altın fiyatlarının nmzdeki dnemde 1300 seviyesi zerini hedef alması ynnde. Ancak mevcut kısa vadeli geri ekilmenin dolar endeksindeki ykseliřin sryor olması ile birlikte bir sre daha devam edebileđi grřndeyiz. Bu noktada altın fiyatlarının bugn ierisinde 1245 seviyesini yukarı ynl kırmakta zorlanabileđini ve gn ierisinde 1240 – 1245 seviyeleri arasında dalgalanabileđini dřnyoruz. Ancak 1245 seviyesinin yukarı ynl kırılması durumunda ykseliř hareketinin hız kazandıđı ve altının 1250 seviyesini hedef aldıđı grlebilir. Altındaki kısa vadeli teknik seviyelere bakacak olursak: Bu sabah saatleri itibariyle 1243,62 seviyesinden iřlem grmekte olan altın fiyatlarında 1240 seviyesi destek, 1245 seviyesi ise diren konumunda. 1245 direncinin yukarı ynl kırılması durumunda bir sonraki diren seviyemiz 1250, 1240 desteđinin ařađı ynl kırılması durumunda ise bir sonraki destek seviyemiz 1235,50.

XAU/USD



Piyasalara Genel Bakış

	Son Fiyat / Değer	Değişim					YBB
		1 günlük	1 haftalık	1 aylık	6 aylık		
Hisse senedi endeksleri							
Gelişmiş Piyasalar							
S&P	2,801	%0.1	%1.5	%0.8	%0.9	%4.8	
DAX	12,541	%0.4	%0.4	-%3.6	-%5.3	-%2.9	
FTSE	7,662	%0.1	%0.6	%0.4	-%1.2	-%0.3	
Nikkei	22,597	%1.8	%3.7	-%1.1	-%5.7	-%0.7	
Gelişmekte olan Piyasalar							
Türkiye	89,898	%0.4	-%8.9	-%4.9	-%21.4	-%22.1	
Çin	2,831	-%0.5	%0.1	-%6.8	-%18.0	-%14.8	
Hindistan	36,542	%0.3	%2.0	%2.9	%5.4	%7.6	
Endonezya	5,944	-%0.9	%1.4	-%1.8	-%8.4	-%7.4	
Rusya	2,346	%1.0	%0.0	%4.9	%3.9	%11.2	
Brezilya	76,594	%1.0	%2.7	%8.2	-%4.1	%0.3	
Meksika	48,406	-%0.6	-%1.2	%3.1	-%2.2	-%1.9	
Güney Afrika	56,364	-%0.9	-%1.7	-%2.2	-%7.1	-%5.3	
Oynaklık Endeksleri							
VIX	12	-%3.2	-%8.9	-%5.9	%19.9	%10.3	
EM VIX	17	-%4.0	-%12.5	-%1.0	%14.6	%7.6	
MOVE	48	-%0.6	-%3.7	-%10.2	%1.4	%3.6	
Döviz Kurları (ABD dolarna karşı)							
Türkiye	4.8387	-%0.4	%5.8	%4.1	%29.1	%27.4	
Brezilya	3.8518	-%0.7	-%0.3	%3.5	%20.2	%16.4	
Güney Afrika	13.2723	-%0.2	-%1.5	-%0.3	%7.3	%7.2	
Çin	6.6916	%0.4	%0.7	%4.6	%3.4	%2.8	
Hindistan	68.53	-%0.1	-%0.5	%1.3	%7.7	%7.3	
Endonezya	14385	%0.0	%0.1	a.d.	%7.7	%6.0	
CDS *							
Türkiye	324.9	-3.7	40.4	-12.2	43.3	29.3	
Brezilya	244.5	-3.4	-7.7	-8.0	22.4	65.9	
Güney Afrika	182.9	-4.8	-16.8	0.7	14.2	43.1	
Endonezya	120.4	-4.4	-10.9	8.5	19.5	31.6	
Rusya	124.6	-1.1	-9.7	-6.0	33.3	37.6	
10 yıllık bono faizleri							
Türkiye	%18.1	-0.4	0.7	1.9	6.4	6.5	
Brezilya	%11.4	-0.1	0.1	-0.4	1.6	1.1	
Hindistan	%7.8	0.0	-0.1	-0.1	0.5	0.5	
Endonezya	%7.5	0.0	-0.1	a.d.	1.3	1.2	
10 yıllık Eurobond faizleri (USD)							
Türkiye	%7.2	-0.15	0.51	0.16	a.d.	a.d.	
Brezilya	%5.6	-0.02	-0.12	-0.46	1.07	1.05	
Güney Afrika	%5.2	a.d.	a.d.	a.d.	a.d.	0.66	
Endonezya	%4.3	-0.04	-0.18	a.d.	0.74	a.d.	
Emtia							
Ham Petrol - Brent USD/varil	75.33	%1.2	-%2.3	-%1.8	%7.8	%12.7	
Ham Petrol - WTI USD/varil	71.01	%1.0	-%3.8	%6.6	%10.4	%17.5	
Altın - USD / oz	1241.2	-%0.4	-%1.2	-%4.3	-%7.0	-%5.2	
Gümüş - USD / t oz.	15.739	-%1.0	-%1.5	-%7.4	-%8.2	-%8.2	
Commodity Bureau Index	435.05	-%0.2	-%0.4	-%3.6	-%1.1	%0.6	

* Değişim değerleri baz olarak ifade edilmiştir.

Kaynak: Bloomberg

Yatırım Merkezlerimiz

Genel Müdürlük

Nispetiye Cad. B-3 Blok Kat: 9 Akmerkez
Etiler - İSTANBUL
0 212 355 46 46

Adana

Cemal Paşa Mah. Gazipaşa Bul.
Cemal Uğurlu Apt. Kat: 1 D: 4 ADANA

(0 322) 457 77 55

Ankara

Remzi Oğuz Arık Mah. Tunalı Hilmi Cad.
Yaprak Apt. No: 94 Kat: 2 D: 9
Kavaklıdere Çankaya - ANKARA

(0 312) 435 18 36

Antalya

Şirinyalı Mah. İsmet Gökşen Cad. Özden
Apt. No:82/6 Muratpaşa - ANTALYA

(0 242) 248 45 20

Bakırköy

İstanbul Cad. Bakırköy İş Merkezi No:
6 Kat: 4 D: 14 Bakırköy - İSTANBUL

(0 212) 570 52 59

Bursa

Muradiye Mah. Çekirge Cad. Koçer Apt.
No: 49 Kat: 2 D: 4 Osmangazi - BURSA

(0 224) 225 64 10

Denizli

Saraylar Mah. 2. Ticari Yol No: 32 Kat: 5
DENİZLİ

(0 258) 265 87 85

Erenköy

Bağdat Cad. Çubukçu Apt. No: 333
Kat: 2 D: 4 Kadıköy - İSTANBUL

(0 216) 348 82 82

Gaziantep

İncilipinar Mah. Gazimuhtarpaşa Bul.
Kepkepzade Park İş Merkezi B Blok No:
18 Kat: 1 D: 5 GAZİANTEP

(0 342) 232 35 35

Girne

Şehit Necati Gürkaya Mevkii Çağdaş Apt.
Kat: 1 D: 1 Girne - KKTC

(0 392) 815 14 54-55-56

İzmir

Şair Eşref Bul. Ragıp Şanlı İş Merkezi
No: 6 Kat: 3 D: 306 Çankaya - İZMİR

(0 232) 445 01 61

İzmit

Hürriyet Cad. Kaya İşhanı No: 39/5 İzmit -
KOCAELİ

(0 262) 323 11 33

İzmit İrtibat

Ömerağa Mah. Alemdar Cad. İ. Kolaylı
Apt. No: 8 Kat: 2 İzmit KOCAELİ

(0 262) 260 01 01

Karadeniz Ereğli

Murtaza Mah. Hamamüstü Sok. İ. Esat
Taneri İş Merkezi No: 19 Kat: 2
Karadeniz Ereğli - ZONGULDAK

(0 372) 316 40 50

Kartal

Üsküdar Cad. Cevat Kayacan Apt. No:
26 Kat: 4 D: 8 Kartal - İSTANBUL

(0 216) 306 22 71 - 306 22 06

Kayseri

Cumhuriyet Mah. Turan Cad. Turan Plaza
Apt. No:8 Kat:2 D:5 Melikgazi / KAYSERİ

(0 352) 221 08 68 - 222 82 51

Mersin

Çankaya Mah. Bahri Ok İş Merkezi B
Blok No: 78 MERSİN

(0 324) 238 11 89

Marmaris İrtibat Bürosu

Kemeraltı Mah. Orgeneral Mustafa
Muğlalı Cad. Güven Apt. No: 22 D: 2
Marmaris / MUĞLA

(0 252) 321 08 00

Uyarı Notu

Bu raporda yer alan yatırım bilgi, yorum ve tavsiyeleri, yorum ve tavsiyede bulunanların kişisel görüşlerine dayanmakta olup finansal bilgi ve genel yatırım tavsiyesi kapsamında hazırlanmıştır ve hiçbir şekilde yatırım danışmanlığı kapsamında değildir. Yatırım danışmanlığı hizmeti; yetkili kuruluşlar tarafından kişilerin risk ve getiri tercihleri dikkate alınarak kişiye özel sunulmaktadır. Burada yer alan yorum ve tavsiyeler ise genel niteliktedir. Bu tavsiyeler, mali durumunuz ile risk ve getiri tercihlerinize uygun olmayabilir. Bu nedenle, sadece burada yer alan bilgilere dayanarak yatırım kararı verilmesi beklentilerinize uygun sonuçlar doğurmayabilir.

Yatırım Danışmanlığı hizmeti talep edilmesi halinde; yatırımcının Tacirler Yatırım Menkul Değerler A.Ş. ile Yatırım Danışmanlığı sözleşmesi imzalamış olması, Yerindelik Testi'ni tamamlamış ve risk grubunun belirlenmiş olması zorunludur.

Bu raporda yer alan her türlü bilgi, yorum ve tavsiye uygunluk testi ile tespit edilecek risk grubunuz ve getiri beklentiniz ile uyumlu olmayabilir. Dolayısıyla, uygunluk testi neticesinde risk grubunuz tespit edilmeden sadece burada yer alan bilgilere dayanılarak yatırım kararı verilmesi amaç, bilgi ve tecrübenize uygun sonuçlar doğurmayabilir.

Bu rapor herhangi bir sürede belirli bir getirinin sağlanacağına dair bir taahhüt içermemekte olup, zaman içerisinde piyasa koşullarında meydana gelen değişiklikler nedeniyle yorum ve tavsiyelerde değişiklikler söz konusu olabilir. Bu raporda bahsedilen yatırım araçlarının fiyatları ve değerleri yatırımcıların menfaatlerine aykırı olarak hareket edebilir ve netice itibarıyla yatırımcılar anaparalarını kaybetme riski ile karşı karşıya kalabilirler. Bu raporda yer alan geçmiş performans verileri gelecekte elde edilecek sonuçların bir garantisi olarak kabul edilemez.

Bu raporda yer alan tüm bilgiler ve görüşler yatırımcıları bilgilendirmek amacıyla, Tacirler Yatırım Menkul Değerler A.Ş. tarafından güncel ve güvenilir kaynaklardan temin edilmiş olmakla beraber, Tacirler Yatırım Menkul Değerler A.Ş. söz konusu bilgilerin doğru ve tam olduğunu taahhüt etmemektedir. Raporlardaki yorumlardan, bilgilerin tam veya doğru olmaması ve/veya güncellenme nedeniyle doğabilecek maddi ve manevi zararlardan Tacirler Yatırım Menkul Değerler A.Ş. ve çalışanları sorumlu tutulamaz.

Bu rapor, sadece gönderildiği kişilerin kullanımı içindir. Bu raporun tümü veya bir kısmı Tacirler Yatırım Menkul Değerler A.Ş.'nin yazılı izni olmadan çoğaltılamaz, yayınlanamaz veya üçüncü kişilere gösterilemez, ticari amaçla kullanılamaz. Aksi halde, Tacirler Yatırım Menkul Değerler A.Ş. uğramış olduğu bütün zarar ve ziyanı talep etme hakkını saklı tutar.