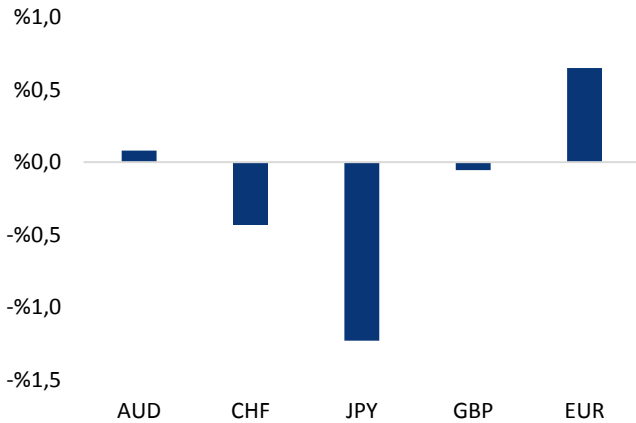


## Haber Başlıkları

- ABD Mayıs ayı TÜFE'si %0,1'lik artış beklentisine karşın %0,1 düşüş kaydetti. Mayıs ayı perakende satışlar ise %0,3'lük beklentiyi karşılayamayarak %0 olarak gerçekleşti. ABD'den gelen zayıf TÜFE ve Perakende Satışlar verileri sonrasında da USD/TL 3,50'nin altına gevşedi.
- Fed Haziran ayı toplantısında faiz oranlarını 25 baz puan yükselterek %1-%1,25 aralığına çekti. 2017'de bir faiz artışı daha öngören Fed, 2018'de ise 3 faiz artışı öngörülüyor. FOMC üyelerinin 2017 için ortalama faiz oranı beklentisi %1,4'te kaldı. FOMC'nin faiz kararı 1'e karşı 8 oyla alındı. Minneapolis Fed Başkanı Neel Kashkari karara muhalefet etti.
- Fed, Haziran ayı FOMC toplantısında ABD ekonomisine ilişkin tahminlerini ve faiz beklentilerini güncelledi. 2017 için büyüme tahminlerini yukarı yönlü revize eden banka, enflasyon tahminini ise aşağı çekti.
- Fed Başkanı Janet Yellen faiz kararı sonrası basın toplantısında ABD ekonomisinin dirençli seyrettiğini ve Fed'in kademeli faiz artışlarının devam edeceğini belirtti.
- IMF, dün yayınladığı raporunda, Çin ekonomisinin 2017'de %6,7 büyüyeceği tahmininde bulundu. Nisan ayında yayınlanan raporda bu rakam %6,6 iken, Ocak ayındaki raporda ise %6,5 idi.
- ABD'de ticari ham petrol stokları geçen hafta 1,7 milyon varil azaldı, petrol üretimi arttı. ABD Enerji Enformasyon İdaresi (EIA), ülkede ticari ham petrol stoklarının geçen hafta 1,7 milyon varil (%0,3) düşüşle 511,5 milyon varile gerilediğini açıkladı. Piyasa beklentisi, stokların 2,7 milyon varil azalması yönündeydi. Bir önceki hafta da ham petrol stokları 3,3 milyon varil artış kaydetmişti.
- Çin merkez bankası, Fed'in faiz artışına karşın açık piyasa işlemlerine ait faiz oranlarında bugün bir değişikliğe gitmedi.
- Wall Street'te endeksler Çarşamba gününü, teknoloji şirketlerinin hisselerinde yaşanan gerileme, beklentileri karşılamayan ABD enflasyon verileri ve Fed'in faiz kararının yarattığı endişeyle karışık tamamladı.

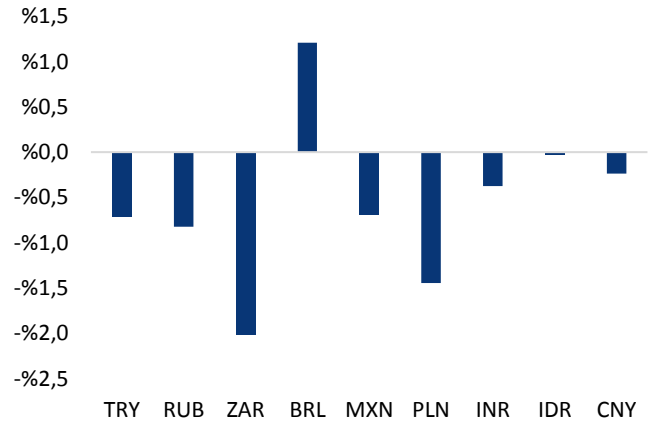
PPK'nın bugün gerçekleşecek olan toplantısında piyasadaki genel beklelişin paralelinde faizlerde herhangi bir değişiklik beklemiyoruz. PPK kararı bugün 14:00'da açıklanıyor olacak.

### Gelişmiş ülke para birimlerinin son işlem gününe göre getirileri \*









Kaynak: Bloomberg, Tacirler Yatırım \* ABD dolarına karşı

### Gelişmekte olan ülke para birimlerinin son işlem gününe göre getirileri \*



Kaynak: Bloomberg, Tacirler Yatırım \* ABD dolarına karşı

## Günlük Ekonomi Takvimi

Ülke	Veri	Saat	Beklenti	Önceki
	Euro Bölgesi Mayıs Ayı Aylık TÜFE	12:00	-%0,1	%0,4
	Euro Bölgesi Mayıs Ayı Yıllık TÜFE	12:00	%1,4	%1,9
	ABD Mayıs Ayı Yapı Ruhsatları	15:30	1,249M	1,229M
	ABD Mayıs Ayı Konut Başlangıçları	15:30	1,220M	1,172M
	ABD Haziran Ayı Michigan Tüketici Güven Endeksi	17:00	97	97,1
	FOMC Üyesi Kaplan'ın Konuşması	19:45		

## Makroekonomik Gelişmeler

### PPK faizlerde değişikliğe gitmedi

Para Politikası Kurulu (PPK), kısa vadeli faizlerde beklentilere paralel olarak herhangi bir değişikliğe gitmedi. Böylelikle gecelik borç verme ve Geç Likidite Penceresi faizleri sırasıyla %9,25 ve %12,25 oranlarında sabit kaldı. Karara piyasa tepkisinin oldukça sınırlı olduğu görüldü. TCMB'nin fonlama kombinasyonunda değişikliğe gitmesini ve Ağırlıklı Ortalama Fonlama Maliyetinde (AOFM) bir gevşeme yapmasını beklemiyoruz.

- PPK kararı bildirisinin oldukça kısa ve bir önceki bildiriyle hemen hemen aynı oluşunu gördük. Dikkat çeken unsurlar ise PPK'nın ekonomik aktivitedeki canlanma için kullandığı tonlamayı güçlendirirken, enflasyon tarafında fiyatlama davranışlarına ilişkin risklerin sürdüğünü belirtmesi oldu.
- AOFM'de bugün herhangi bir değişiklik beklemiyoruz.

Rapor için [tıklayınız](#).

### Bono ve hisse piyasasına yabancı girişi durakladı

Hisse senedi piyasasında son altı haftadır görülen aralıksız giriş sonrasında 2 – 9 Haziran haftasında yabancı yatırımcı çıkışları görüldü. Söz konusu hafta içerisinde hisse senedi piyasasında 168,4 milyon dolarlık net yabancı çıkışı yaşandı. Böylece, yılbaşından bu yana hisse senedinde görülen toplam net yabancı girişi 2,13 milyar dolardan 1,97 milyar dolara geriledi.

- Yabancı yatırımcılar, 2 – 9 Haziran haftasında bono piyasasında da net satıcı pozisyonundaydılar. Söz konusu hafta içerisinde yabancı yatırımcılar tahvil cephesinde (repo işlemleri hariç) net 131,7 dolarlık satış yaptı ve böylelikle yılbaşından bu yana bono piyasasında yaşanan giriş 2,3 milyar dolardan 2,1 milyar dolara geriledi.
- Eurobond piyasasında ise 129,8 milyon dolarlık bir giriş yaşandı.
- 2 – 9 Haziran tarihleri arasında, artan jeopolitik risklere rağmen gelişmekte olan ülkeler risk iştahından beslenmeye devam etti.

Rapor için [tıklayınız](#).

### Japonya Merkez Bankası para politikasında değişikliğe gitmedi

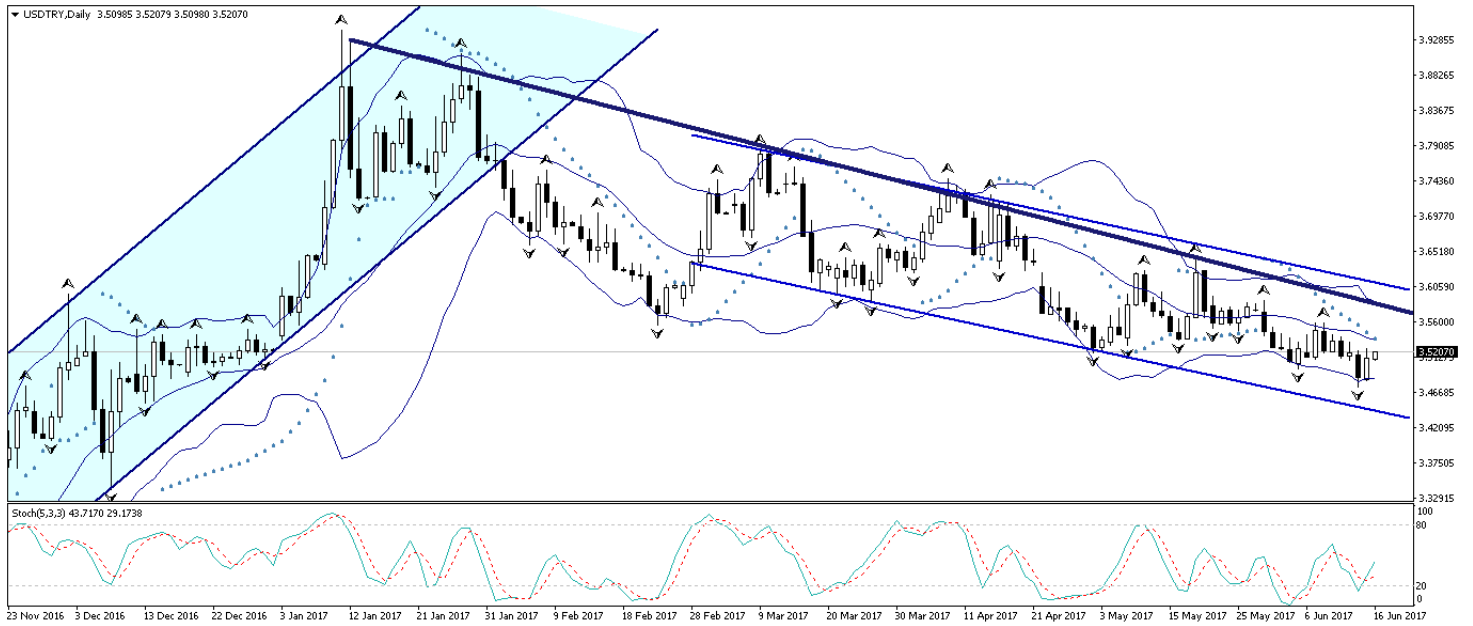
Japonya Merkez Bankası (BoJ) Asya seansında gerçekleştirdiği toplantısı sonucunda para politikasında bir değişikliğe gitmedi. Geçtiğimiz yılın Eylül ayından bu yana para politikasında değişiklik yapmayan BoJ, ülkedeki enflasyonunun hedef seviyesinden oldukça uzak olması ile birlikte negatif faiz ile birlikte getiri eğrisini yönetmeye ve trilyonlarca yen tutarında tahvil almaya devam ediyor.

## Döviz & Emtia Analizleri

### USD/TRY

Dolar endeksi, Fed'in bilanço küçültülmesine yönelik açıklamalarının etkisi ile birlikte 20 günlük hareketli ortalamasını yukarı yönlü kırarak 97,50 seviyesi üzerine yükseldi. Dolar endeksindeki yükseliş ile birlikte yeniden 3,50 seviyesi üzerine çıkan USDTRY paritesi, dün 3,5245 seviyesi üzerini test etti. Dolar endeksinin kısa vadede yükselişini sürdürebileceğini ve 98 seviyesi üzerini hedef alabileceğini düşünmekteyiz. Bununla birlikte USDTRY paritesinin de gün içerisinde 3,53 seviyesi üzerine doğru yükselmesi beklenebilir. Bugün içerisinde ABD'den gelecek olan verileri takip ediyor olacağız. Kurdaki güncel teknik seviyelere bakacak olursak: Bu sabah saatleri itibariyle 3,5207 seviyesinden işlem görmekte olan USDTRY paritesinde 3,5296 seviyesi direnç, 3,5191 seviyesi ise destek konumunda. 3,5296 direncinin yukarı yönlü kırılması durumunda bir sonraki direnç seviyemiz 3,5430, 3,5191 desteğinin aşağı yönlü kırılması durumunda ise bir sonraki destek seviyemiz 3,5041.

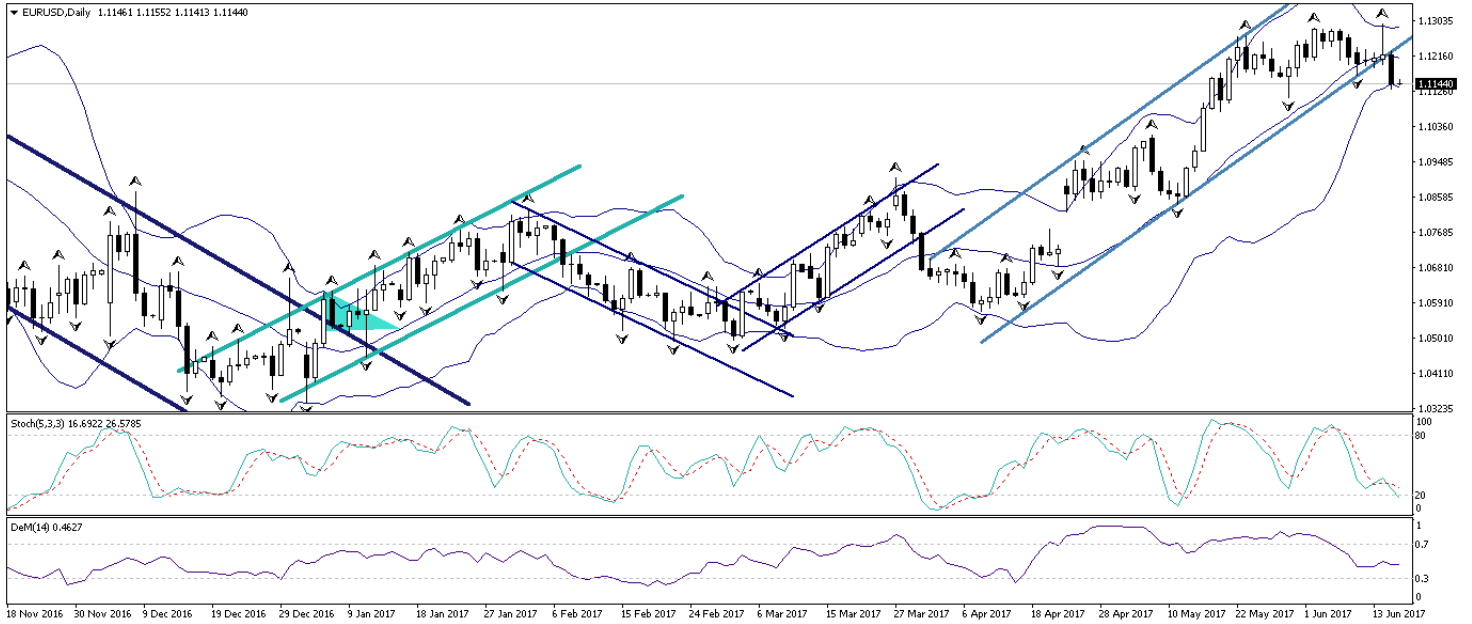
### USD/TL



## EUR/USD

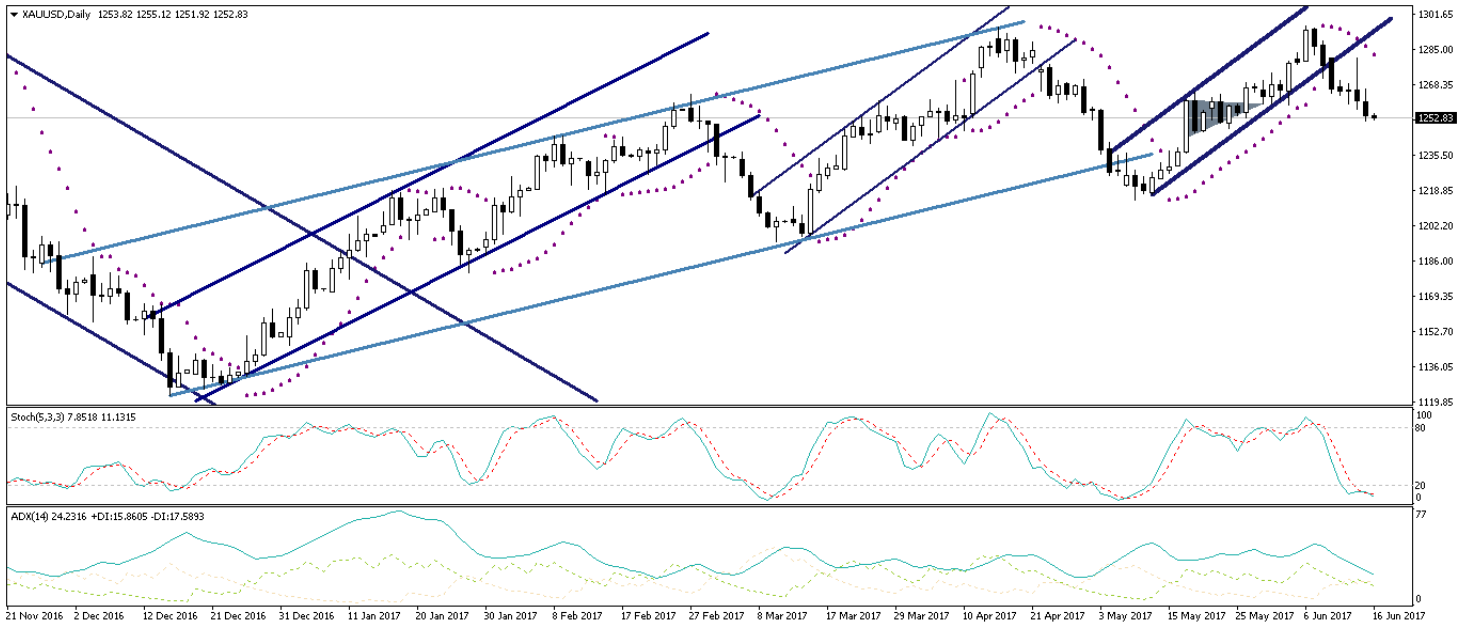
Dün sabahki bültenimizde, hafta başından buyana kısa vadeli yükseliş kanalı üzerinde tutunmaya çalışan EURUSD paritesinde yükseliş hareketlerinin istikrar kazanamadığını ve gittikçe ivme kaybettiğini belirtmiş, paritenin 1,1220 seviyesi üzerinde tutunamaması durumunda sert satış baskılarına maruz kalabileceğini belirtmiştik. Fed'in bilanço küçültülmesine yönelik açıklamalarının etkisi ile birlikte 20 günlük hareketli ortalamasını yukarı yönlü kırarak 97,50 seviyesi üzerine çıkan dolar endeksi, EURUSD paritesinin sert satış baskılarına maruz kalmasına ve 1,1150 seviyesi altına gerilemesine neden oldu. Dolar endeksinin kısa vadede yükselişini sürdürebileceğini ve 98 seviyesi üzerini hedef alabileceğini düşünmekteyiz. Bununla birlikte EURUSD paritesindeki mevcut düşüş hareketinin devam etmesi ve paritedeki olası yükseliş çabalarının satış fırsatı olarak sınırlı kalması beklenebilir. Paritedeki güncel teknik seviyelere bakacak olursak: Bu sabah saatleri itibariyle 1,1144 seviyesinden işlem görmekte olan EURUSD paritesinde, 1,1126 seviyesi destek, 1,1145 seviyesi ise direnç konumunda. Paritede 1,1145 direncinin yukarı yönlü kırılması durumunda bir sonraki direnç seviyemiz 1,1168, 1,1126 desteğinin aşağı yönlü kırılması durumunda ise bir sonraki destek seviyemiz 1,1101.

## EUR/USD



**XAU/USD**

Dün sabahki analizimizde, dolar endeksindeki düşüş hareketinin iyiden iyiye durulduğunu ve endeksin 96 seviyesi üzerinde tutunmuş olduğunu belirtmiş, endeksin yeniden 97 seviyesi üzerine çıkarak toparlanmasını sürdürmesi durumunda altın fiyatlarının 1260 seviyesini aşağı yönlü kırabileceğinin altını çizmiştik. Fed'in bilanço küçültülmesine yönelik açıklamalarının etkisi ile birlikte dün 20 günlük hareketli ortalamasını yukarı yönlü kırarak 97,50 seviyesi üzerine çıkan dolar endeksi, altın fiyatlarının sert satış baskılarına maruz kalmasına ve 1251'li seviyelere kadar gerilemesine neden oldu. Dolar endeksinin kısa vadede yükselişini sürdürebileceğini ve 98 seviyesi üzerini hedef alabileceğini düşünmekteyiz. Bununla birlikte altın fiyatlarındaki mevcut düşüş eğiliminin devam edebileceğini ve altının 1250 seviyesi altına sarkabileceğini düşünmekteyiz. Altın fiyatlarındaki güncel teknik seviyelere bakacak olursak: Bu sabah saatleri itibarıyla 1252,83 seviyesinden işlem görmekte olan altın fiyatlarında 1250 seviyesi destek, 1255 seviyesi ise direnç konumunda. 1255 direncinin yukarı yönlü kırılması durumunda bir sonraki direnç seviyemiz 1260, 1250 desteğinin aşağı yönlü kırılması durumunda ise bir sonraki destek seviyemiz 1245.

**XAU/USD**

## USD/JPY

Dün sabahki bültenimizde, dolar endeksindeki yükselişin devam edebileceğini ve USDJPY paritesinin yeniden 110 seviyesi üzerine doğru yönelmesinin beklenebileceğini belirtmiştik. Dolar endeksi dün, Fed'in bilanço küçültülmesine yönelik açıklamalarının etkisi ile birlikte 20 günlük hareketli ortalamasını yukarı yönlü kırarak 97,50 seviyesi üzerine yükseldi. Dolar endeksindeki yükseliş ile birlikte yeniden 110 seviyesi üzerine tırmanan USDJPY paritesi ise, gün boyunca yükselişini sürdürerek 110 seviyesi üzerine kadar çıktı. Dünkü yükselişinin ardından 20 günlük hareketli ortalamasını yukarı yönlü kıran USDJPY paritesinin, bugün içerisinde yükseliş eğilimini koruması beklenebilir. Teknik göstergelerin yükseliş hareketlerini işaret etmeyi sürdürdüğü USDJPY paritesi, kısa vadede 112 seviyesini hedef alabilir. Paritedeki güncel teknik seviyelere bakacak olursak: Bu sabah saatleri itibarıyla 111,19 seviyesinden işlem görmekte olan USDJPY paritesinde 110,50 seviyesi destek, 111,20 seviyesi ise direnç konumunda. 110,50 desteğinin aşağı yönlü kırılması durumunda bir sonraki destek seviyemiz 109,74, 111,20 direncinin yukarı yönlü kırılması durumunda ise bir sonraki direnç seviyemiz 111,70.

## USD/JPY



## Piyasalara Genel Bakış

	Son Fiyat / Değer	Değişim				
		1 günlük	1 haftalık	1 aylık	6 aylık	YBB
<b>Hisse senedi endeksleri</b>						
<b>Gelişmiş Piyasalar</b>						
S&P	2.432	-%0,2	-%0,1	%1,3	%7,7	%8,6
DAX	12.692	-%0,9	-%0,2	-%0,9	%11,3	%10,5
FTSE	7.419	-%0,7	-%0,4	-%1,4	%5,8	%3,9
Nikkei	19.832	%0,8	-%0,2	%0,3	%3,0	%4,5
<b>Gelişmekte olan Piyasalar</b>						
Türkiye	98.737	-%0,9	%0,8	%2,7	%27,3	%26,4
Çin	3.132	-%0,3	-%1,1	%0,4	%0,0	%0,7
Hindistan	31.076	%0,2	-%0,4	%1,9	%17,6	%17,0
Endonezya	5.776	-%0,3	%1,5	%2,0	%10,1	%8,7
Rusya	1.818	-%1,1	-%2,7	-%8,8	-%18,5	-%18,6
Brezilya	61.923	%0,2	-%2,0	-%9,6	%6,0	%2,8
Meksika	49.140	-%0,3	%0,1	-%0,6	%8,9	%7,7
Güney Afrika	50.832	-%1,3	-%2,2	-%5,9	%2,3	%0,4
<b>Oynaklık Endeksleri</b>						
VIX	11	%2,4	%7,3	%4,6	-%14,8	-%22,4
EM VIX	16	-%3,0	%1,8	-%1,8	-%24,7	-%28,7
MOVE	52	-%1,2	-%4,0	-%9,1	-%34,4	-%28,0
<b>Döviz Kurları (ABD dolarna karşı)</b>						
Türkiye	3,5131	%0,7	-%0,3	-%1,0	%0,0	-%0,3
Brezilya	3,2751	-%1,2	%0,2	%5,3	-%2,9	%0,8
Güney Afrika	12,8799	%2,0	-%0,3	-%2,3	-%7,8	-%6,3
Çin	6,8078	%0,2	%0,1	-%1,2	-%2,0	-%2,0
Hindistan	64,535	%0,4	%0,5	%0,7	-%4,9	-%5,0
Endonezya	13286	%0,0	-%0,1	-%0,1	-%0,8	-%1,4
<b>CDS *</b>						
Türkiye	185,5	2,9	-13,8	-9,2	-51,1	-7,0
Brezilya	236,0	5,8	-9,0	39,9	-68,0	71,6
Güney Afrika	186,5	6,2	-7,0	-4,2	a.d.	a.d.
Endonezya	113,2	2,7	-8,8	-11,0	-36,8	40,9
Rusya	164,8	5,9	1,8	5,7	a.d.	a.d.
<b>10 yıllık bono faizleri</b>						
Türkiye	%10,5	0,0	0,8	-0,1	-1,0	a.d.
Brezilya	%10,6	-0,1	-0,2	0,6	-1,5	a.d.
Güney Afrika	%8,5	0,1	0,0	-0,2	-0,5	-0,4
Hindistan	%6,5	0,0	0,0	-0,3	0,0	0,0
Endonezya	%6,8	-0,1	-0,1	-0,2	-1,1	-1,1
<b>10 yıllık Eurobond faizleri (USD)</b>						
Türkiye	%5,0	0,06	0,53	-0,21	-1,02	-0,85
Brezilya	%4,7	0,08	-0,09	0,15	-0,92	-0,78
Güney Afrika	%4,4	0,00	-0,01	-0,13	-0,47	-0,43
Endonezya	%3,6	-0,03	-0,03	-0,25	-0,92	-0,73
<b>Emtia</b>						
Ham Petrol - Brent USD/varil	46,92	-%0,2	-%2,0	-%9,5	-%13,1	-%17,4
Ham Petrol - WTI USD/varil	44,46	-%0,6	-%2,6	-%9,0	-%12,7	-%17,2
Altın - USD / oz	1252,2	-%1,6	-%1,9	%1,8	%11,0	%8,7
Gümüş - USD / t oz.	16,716	-%2,5	-%4,0	%0,9	%5,2	%4,5
Commodity Bureau Index	443,07	%0,2	%1,4	%2,0	%3,9	%4,7

\* Değişim değerleri baz olarak ifade edilmiştir.

Kaynak: Bloomberg



## Yatırım Merkezlerimiz

### Genel Müdürlük

Nispetiye Cad. B-3 Blok Kat: 7-9  
Akmerkez Etiler - İSTANBUL  
0 212 355 46 46

### Adana

Cemal Paşa Mah. Gazipaşa Bul.  
Cemal Uğurlu Apt. Kat: 1 D: 4 ADANA

(0 322) 457 77 55

### Ankara

Remzi Oğuz Arık Mah. Tunalı Hilmi Cad.  
Yaprak Apt. No: 94 Kat: 2 D: 9  
Kavaklıdere Çankaya - ANKARA

(0 312) 435 18 36

### Antalya

Şirinyalı Mah. İsmet Gökşen Cad. Özden  
Apt. No:82/6 Muratpaşa - ANTALYA

(0 242) 248 45 20

### Bakırköy

İstanbul Cad. Bakırköy İş Merkezi No:  
6 Kat: 4 D: 14 Bakırköy - İSTANBUL

(0 212) 570 52 59

### Bursa

Muradiye Mah. Çekirge Cad. Koşer Apt.  
No: 49 Kat: 2 D: 4 Osmangazi - BURSA

(0 224) 225 64 10

### Denizli

Saraylar Mah. 2. Ticari Yol No: 32 Kat: 5  
DENİZLİ

(0 258) 265 87 85

### Erenköy

Bağdat Cad. Çubukçu Apt. No: 333  
Kat: 2 D: 4 Kadıköy - İSTANBUL

(0 216) 348 82 82

### Gaziantep

İncilipinar Mah. Gazimuhtarpaşa Bul.  
Kepkepzade Park İş Merkezi B Blok No:  
18 Kat: 1 D: 5 GAZİANTEP

(0 342) 232 35 35

### Girne

Şehit Necati Gürkaya Mevkii Çağdaş Apt.  
Kat: 1 D: 1 Girne - KKTC

(0 392) 815 14 54-55-56

### İzmir

Şair Eşref Bul. Ragıp Şanlı İş Merkezi  
No: 6 Kat: 3 D: 306 Çankaya - İZMİR

(0 232) 445 01 61

### İzmit

Hürriyet Cad. Kaya İşhanı No: 39/5 İzmit  
KOCAELİ

(0 262) 323 11 33

### İzmit İrtibat

Ömerağa Mah. Alemdar Cad. İ. Kolaylı  
Apt. No: 8 Kat: 2 İzmit KOCAELİ

(0 262) 260 01 01

### Karadeniz Ereğli

Murtaza Mah. Hamamüstü Sok. İ. Esat  
Taneri İş Merkezi No: 19 Kat: 2  
Karadeniz Ereğli - ZONGULDAK

(0 372) 316 40 50

### Kartal

Üsküdar Cad. Cevat Kayacan Apt. No:  
26 Kat: 4 D: 8 Kartal - İSTANBUL

(0 216) 306 22 71 - 306 22 06

### Kayseri

Cumhuriyet Mah. Sultan Hamam Cad.  
Kavuncu İş Merkezi No: 17 Kat: 1 D: 2  
KAYSERİ

(0 352) 221 08 68 - 222 82 51

### Mersin

Çankaya Mah. Bahri OK İş Merkezi B  
Blok No: 78 MERSİN

(0 324) 238 11 89

## Uyarı Notu

Bu raporda yer alan yatırım bilgi, yorum ve tavsiyeleri, yorum ve tavsiyede bulunanların kişisel görüşlerine dayanmakta olup finansal bilgi ve genel yatırım tavsiyesi kapsamında hazırlanmıştır ve hiçbir şekilde yatırım danışmanlığı kapsamında değildir. Yatırım danışmanlığı hizmeti; yetkili kuruluşlar tarafından kişilerin risk ve getiri tercihleri dikkate alınarak kişiye özel sunulmaktadır. Burada yer alan yorum ve tavsiyeler ise genel niteliktedir. Bu tavsiyeler, mali durumunuz ile risk ve getiri tercihlerinize uygun olmayabilir. Bu nedenle, sadece burada yer alan bilgilere dayanarak yatırım kararı verilmesi beklentilerinize uygun sonuçlar doğurmayabilir.

Yatırım Danışmanlığı hizmeti talep edilmesi halinde; yatırımcının Tacirler Yatırım Menkul Değerler A.Ş. ile Yatırım Danışmanlığı sözleşmesi imzalamış olması, Yerindelik Testi'ni tamamlamış ve risk grubunun belirlemiş olması zorunludur.

Bu raporda yer alan her türlü bilgi, yorum ve tavsiye uygunluk testi ile tespit edilecek risk grubunuz ve getiri beklentiniz ile uyumlu olmayabilir. Dolayısıyla, uygunluk testi neticesinde risk grubunuz tespit edilmeden sadece burada yer alan bilgilere dayanılarak yatırım kararı verilmesi amaç, bilgi ve tecrübenize uygun sonuçlar doğurmayabilir.

Bu rapor herhangi bir sürede belirli bir getirinin sağlanacağına dair bir taahhüt içermemekte olup, zaman içerisinde piyasa koşullarında meydana gelen değişiklikler nedeniyle yorum ve tavsiyelerde değişiklikler söz konusu olabilir. Bu raporda bahsedilen yatırım araçlarının fiyatları ve değerleri yatırımcıların menfaatlerine aykırı olarak hareket edebilir ve netice itibarıyla yatırımcılar anaparalarını kaybetme riski ile karşı karşıya kalabilirler. Bu raporda yer alan geçmiş performans verileri gelecekte elde edilecek sonuçların bir garantisi olarak kabul edilemez.

Bu raporda yer alan tüm bilgiler ve görüşler yatırımcıları bilgilendirmek amacıyla, Tacirler Yatırım Menkul Değerler A.Ş. tarafından güncel ve güvenilir kaynaklardan temin edilmiş olmakla beraber, Tacirler Yatırım Menkul Değerler A.Ş. söz konusu bilgilerin doğru ve tam olduğunu taahhüt etmemektedir. Raporlardaki yorumlardan, bilgilerin tam veya doğru olmaması ve/veya güncellenme nedeniyle doğabilecek maddi ve manevi zararlardan Tacirler Yatırım Menkul Değerler A.Ş. ve çalışanları sorumlu tutulamaz.

Bu rapor, sadece gönderildiği kişilerin kullanımı içindir. Bu raporun tümü veya bir kısmı Tacirler Yatırım Menkul Değerler A.Ş.'nin yazılı izni olmadan çoğaltılamaz, yayınlanamaz veya üçüncü kişilere gösterilemez, ticari amaçla kullanılamaz. Aksi halde, Tacirler Yatırım Menkul Değerler A.Ş. uğramış olduğu bütün zarar ve ziyarı talep etme hakkını saklı tutar.