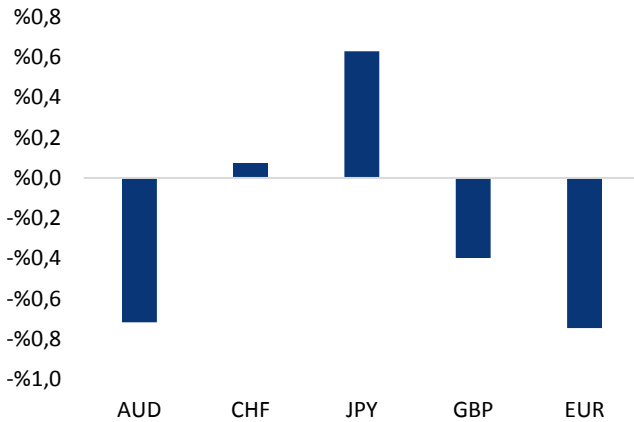


Haber Başlıkları

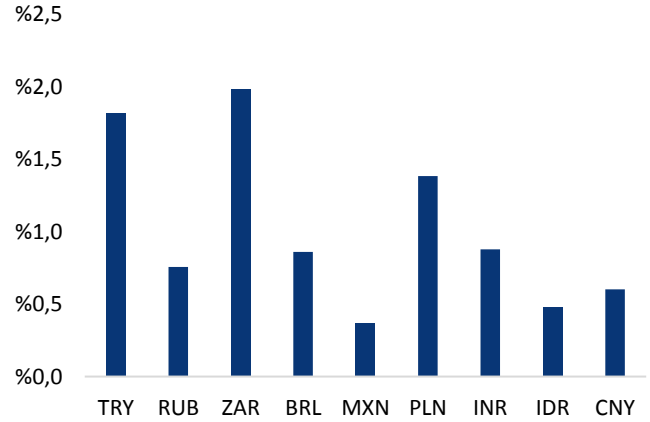
- Mevsimsellikten arındırılmış işsizlik oranı %9,8'de sabit kalırken, arındırılmış işgücüne katılım oranı %53,2 seviyesi ile yatay bir görünüm sergiledi. Tarım-dışı işsizlik oranı ise %11,6'ya gerileyerek 2016 sonundan bu yana görülen iyileşmeyi 2,6 yüzde puana taşıdı. Ayrıntılı rapor için [tıklayınız](#).
- Hazine dün gerçekleştirdiği iki Hazine hale ile birlikte (2y ve 5y sabit kuponlu) piyasalardan toplam 3,06 milyar TL borçlandı. Dünkü iki ihale ile birlikte Mayıs ayı borçlanma programını tamamlamış oldu ve böylelikle Mayıs ayında toplamda 3,06 milyar TL ile borçlanma projeksiyonu altında bir borçlanma gerçekleştirdi – geri çevirme rasyosu %109. Hazine Haziran ayında 6 ihale ile piyasalardan toplamda 13 milyar TL borçlanmayı hedeflerken, Haziran ayı itfası ise 12,36 milyar TL seviyesinde bulunuyor – geri çevirme rasyosu %105.
- Merkezi bütçe açığı Nisan ayında yıllık %7'lik artışla 2,8 milyar TL olurken, yıllık açık değişmeyerek 52,7 milyar TL oldu (GSYİH'nın %1,6'sı). Faiz dışı denge ise 0,3 milyar TL'lik oldukça düşük bir fazla verdi.
- Türk lirası ve tahvil faizleri, geçtiğimiz hafta yapılan ekonomi yönetimi toplantılarının ardından oluşan faiz artırım beklentilerinin bozulması ile birlikte dün rekor düşük seviyelere geriledi. USDTRY paritesi 4,47 seviyesi üzerine yükselirken, 2 ve 10 yıllık tahvil faizi sırasıyla %17,15 ve %14,81'e yükseldi.
- Petrol fiyatları, ABD ham petrol stoklarındaki sürpriz artışın Avrupa Birliği'nin İran nükleer anlaşmasının devamına ve İran'dan petrol ihracının süreceğine ilişkin taahhüdünü dengelemesi ile birlikte varil başına 71 dolar civarında tutundu. Petrol fiyatları bu ay, ABD Başkanı Donald Trump'ın İran'ın nükleer programı durdurma karşılığı yaptırımların gevşetilmesine neden olan nükleer anlaşmadan çekilmesinin ardından ralli yapmıştı.
- Orta Doğu'da artan tansiyon küresel göstere Brent petrolünü yükseltirken, artan ABD üretimi ve stoklar ABD petrol fiyatının sınırlı kalmasına neden oldu ve bunun sonucu iki göstere petrol arasındaki fiyat farkı arttı.
- ABD'de Nisan ayı Perakende Satışlar %0,3 artış kaydederek beklentiler dahilinde bir performans sergiledi. Çekirdek veri ise beklentilerin üzerinde gerçekleşti. ABD'den gelen olumlu Perakende Satışlar verilerinin ardından dolar endeksi sert bir şekilde yükselişe geçerek 93 seviyesi üzerine yerleşti.
- Euro Bölgesi 1Ç18'de %0,4 büyüdü. Piyasa beklentileri de bu doğrultuda bir büyümeyi işaret ediyordu.

Gelişmiş ülke para birimlerinin son işlem gününe göre getirileri *



Kaynak: Bloomberg, Tacirler Yatırım * ABD dolarına karşı

Gelişmekte olan ülke para birimlerinin son işlem gününe göre getirileri *



Kaynak: Bloomberg, Tacirler Yatırım * ABD dolarına karşı

Günlük Ekonomi Takvimi

Ülke	Veri	Saat	Beklenti	Önceki
	Almanya Nisan Ayı Aylık TÜFE	09:00	%0	%0
	Almanya Nisan Ayı Yıllık TÜFE	09:00	%1,6	%1,6
	Euro Bölgesi Nisan Ayı Aylık TÜFE	12:00	%0,3	%1
	Euro Bölgesi Nisan Ayı Yıllık TÜFE	12:00	%1,2	%1,3
	Euro Bölgesi Nisan Ayı Yıllık Çekirdek TÜFE	12:00	%0,7	%0,7
	FOMC Üyesi Bostic'in Konuşması (oy sahibi)	15:30		
	ABD Nisan Ayı Konut Başlangıçları	15:30	1310K	1319K
	ABD Nisan Ayı Yapı Ruhsatları	15:30	1350K	1379K
	ABD Nisan Ayı Sanayi Üretimi	16:15	%0,6	%0,5
	ABD Nisan Ayı Kapasite Kullanım Oranı	16:15	78,4	78

Döviz & Emtia Analizleri

USD/TRY

Türk lirası ve tahvil faizleri, geçtiğimiz hafta yapılan ekonomi yönetimi toplantılarının ardından oluşan faiz artırım beklentilerinin bozulması ile birlikte dün rekor düşük seviyelere geriledi. TL varlıklarındaki satıcılı görünümün yanı sıra, dolar endeksindeki güçlenme de kurdaki yükselişi besledi. Dün ABD'den gelen olumlu Perakende Satışlar verilerinin ardından dolar endeksi sert bir şekilde yükselişe geçerek 93 seviyesi üzerine yerleşti. Bu gelişmelerin etkisi ile birlikte USDTRY paritesi 4,47 seviyesi üzerine yükselirken, 2 ve 10 yıllık tahvil faizi sırasıyla %17,15 ve %14,81'e yükseldi. Piyasadaki genel beklenti, TCMB'nin 200 – 250 baz puanlık acil bir faiz artırımını duyurusunda bulunabileceği yönündeydi. Ancak bu beklentilerin büyük ölçüde azaldığı görülüyor. Bu durumun TL üzerinde baskı yaratmaya devam edebileceği görüşündeyiz. Türk lirasındaki satıcılı seyrin sürmesini ve kurun kısa vadede 4,50 seviyesine doğru yükselişine devam etmesini beklemekteyiz. Bugün ABD'den gelecek olan Sanayi Üretimi, Kapasite Kullanım oranı, Yapı Ruhsatları ve Konut Satışları verileri yakından izlenecek. Ayrıca, FOMC üyesi Bostic'in (oy sahibi) konuşması da takip edilecek. USDTRY paritesi bu sabah saatleri itibariyle 4,4485 seviyesinden işlem görüyor. Paritede rekor seviyelere yakın bir bölgede bulunduğundan dolayı yukarı yönlü hareketleri sınırlayabilecek güçlü bir direnç veya düşüş hareketlerinde destek görevi görebilecek önemli bir seviyemiz bulunmuyor.

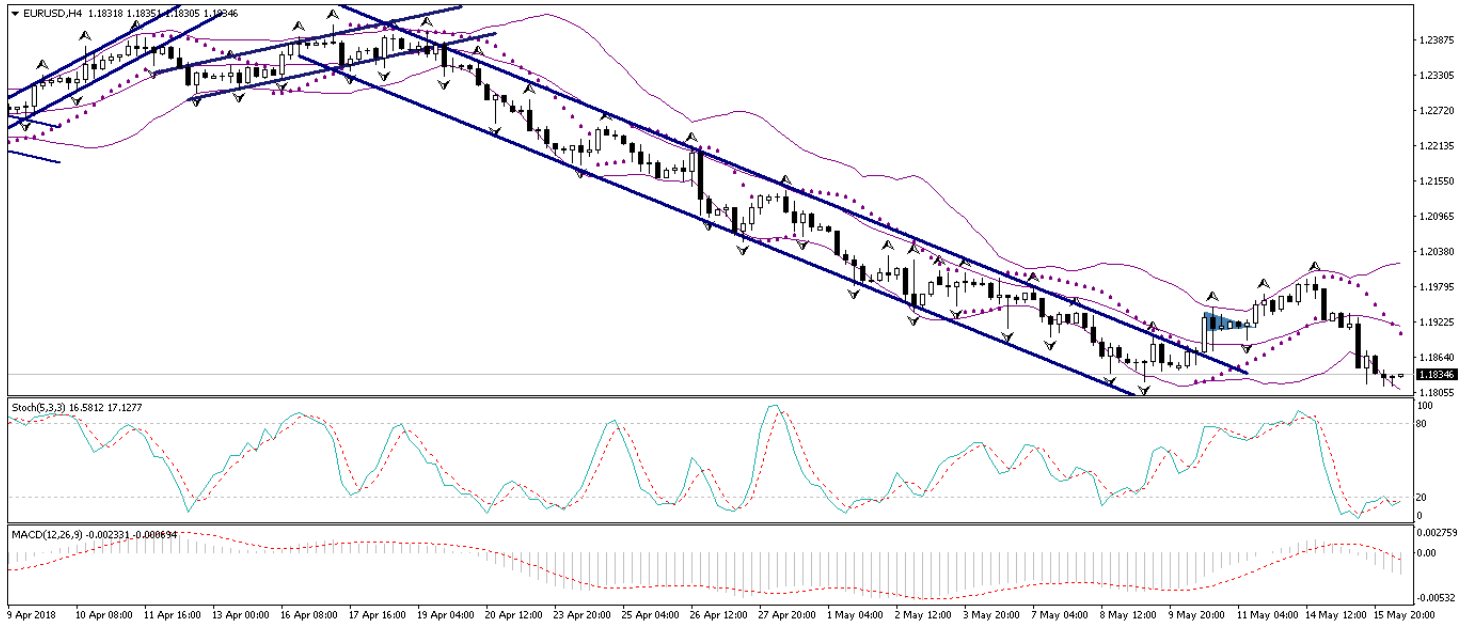
USD/TL



EUR/USD

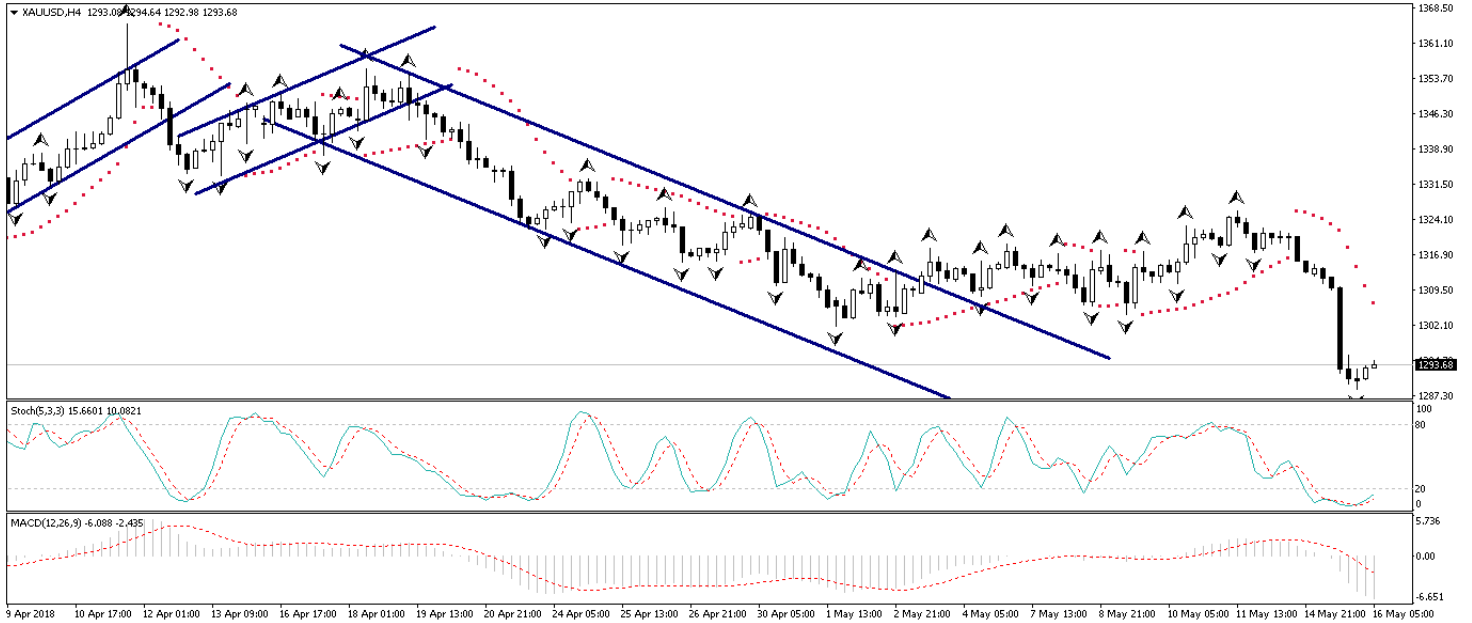
ABD'de Nisan ayı Perakende Satışlar %0,3 artış kaydederek beklentiler dahilinde bir performans sergiledi. Çekirdek veri ise beklentilerin üzerinde gerçekleşti. ABD'den gelen olumlu Perakende Satışlar verilerinin ardından dolar endeksi sert bir şekilde yükselişe geçerek 93 seviyesi üzerine yerleşirken, EURUSD paritesi de yeniden 1,18'li seviyelere kadar geri çekildi. 1,20 seviyesi altına gerileyerek uzun vadeli yükseliş kanalını aşağı kıran ve yeni bir düşüş trendine giren paritenin, kısa vadede düşüş eğilimini korumasını beklemekteyiz. Paritenin bugün içerisinde 1,18 – 1,1860 seviyeleri arasında hareket etmesini bekliyoruz. Bugün içerisinde Almanya ve Euro Bölgesi'nden gelecek olan TÜFE verilerinin yanı sıra, ABD'den gelecek olan Sanayi Üretimi, Kapasite Kullanım oranı, Yapı Ruhsatları ve Konut Satışları verileri yakından izlenecek. Ayrıca, FOMC üyesi Bostic'in (oy sahibi) konuşması da takip edilecek. Paritedeki kısa vadeli teknik seviyelere bakalım olursak: Bu sabah saatleri itibarıyla 1,1834 seviyesinden işlem görmekte olan EURUSD paritesinde, 1,1815 seviyesi destek, 1,1861 seviyesi ise direnç konumunda. Paritede 1,1861 direncinin yukarı yönlü kırılması durumunda bir sonraki direnç seviyemiz 1,1887, 1,1815 desteğinin aşağı yönlü kırılması durumunda ise bir sonraki destek seviyemiz 1,1758.

EUR/USD



XAU/USD

Dün ABD'den gelen ve olumlu bir performansı işaret eden Perakende Satışlar verilerinin ardından dolar endeksinin sert bir yükseliş kaydettiği ve yeniden 93 seviyesi üzerine yerleştiği görüldü. Dolar endeksindeki yükseliş ile birlikte düşüş hareketini genişleten altın fiyatları ise, Aralık ayından bu yana ilk defa 1300 seviyesi altına geriledi. Bu noktada, altın fiyatlarındaki mevcut seviyelerin kalıcı olmasını beklememekle birlikte, 1300 seviyesi altındaki hareketlerin alım fırsatı vereceği görüşündeyiz. Artan jeopolitik risklerin ve yükselen petrol fiyatlarının altını yukarı yönlü destekleyeceğini düşünmekle birlikte, ABD'de hızlanan enflasyon ve bunun karşısında çok da aceleci davranmak istemeyen Fed üyelerinin de altında orta – uzun vadeli yönün yukarı olduğu yönündeki görüşümüzü desteklediğini görüyoruz. Dolayısı ile mevcut seviyelerin alım fırsatı olduğu görüşündeyiz. Altın önümüzdeki dönemde yeniden 1360 seviyesine doğru yükselişe geçmesini beklemekteyiz. Dolayısı ile yatırımcılarımıza olası geri çekilmelerde oluşabilecek alım fırsatlarını değerlendirmelerini öneriyoruz. Altındaki kısa vadeli teknik seviyelere bakacak olursak: Bu sabah saatleri itibarıyla 1293,68 seviyesinden işlem görmekte olan altın fiyatlarında 1292,67 seviyesi destek, 1297,89 seviyesi ise direnç konumunda. 1297,89 direncinin yukarı yönlü kırılması durumunda bir sonraki direnç seviyemiz 1300, 1292,67 desteğinin aşağı yönlü kırılması durumunda ise bir sonraki destek seviyemiz 1287,90.

XAU/USD

Piyasalara Genel Bakış

	Son Fiyat / Değer	Değişim					YBB
		1 günlük	1 haftalık	1 aylık	6 aylık		
Hisse senedi endeksleri							
Gelişmiş Piyasalar							
S&P	2,711	-%0.7	%1.5	%1.3	%4.9	%1.4	
DAX	12,970	-%0.1	%0.4	%4.7	-%0.6	%0.4	
FTSE	7,723	%0.2	%2.1	%7.3	%4.5	%0.5	
Nikkei	22,818	-%0.2	%1.6	%4.3	%1.9	%0.0	
Gelişmekte olan Piyasalar							
Türkiye	101,540	-%1.8	%2.2	-%8.3	-%5.1	-%12.0	
Çin	3,192	-%0.3	%0.8	%2.3	-%6.4	-%3.7	
Hindistan	35,544	-%0.7	-%0.1	%2.9	%6.6	%3.6	
Endonezya	5,838	-%1.2	-%0.1	-%8.3	-%4.5	-%9.3	
Rusya	2,337	-%0.9	%1.7	%9.0	%9.6	%10.8	
Brezilya	85,130	-%0.1	%2.6	%2.7	%17.4	%11.4	
Meksika	46,259	-%0.6	-%1.0	-%4.5	-%3.1	-%6.3	
Güney Afrika	57,892	-%1.2	%0.4	%2.0	-%2.8	-%2.7	
Oynaklık Endeksleri							
VIX	15	%13.1	-%0.5	-%16.0	%11.4	%32.5	
EM VIX	19	%11.3	%1.7	-%10.8	%5.1	%19.2	
MOVE	53	%8.9	%7.9	%3.0	%9.7	%13.0	
Döviz Kurları (ABD dolarna karşı)							
Türkiye	4.4465	%1.8	%2.6	%8.5	%14.6	%17.1	
Brezilya	3.6549	%0.9	%2.6	%6.8	a.d.	%10.5	
Güney Afrika	12.575	%2.0	%0.0	%4.2	-%12.6	%1.6	
Çin	6.3775	%0.6	%0.1	%1.6	-%3.7	-%2.0	
Hindistan	68.1075	%0.9	%1.5	%4.4	%4.4	%6.6	
Endonezya	14037	%0.5	-%0.1	%2.1	%3.7	%3.5	
CDS *							
Türkiye	254.7	16.6	-2.2	37.8	-36.4	40.8	
Brezilya	189.4	4.1	-13.0	30.3	-28.0	37.4	
Güney Afrika	168.4	7.1	-14.7	20.9	-58.2	34.6	
Endonezya	116.6	3.8	-17.1	31.2	-15.3	45.0	
Rusya	134.6	5.3	-14.4	0.7	-24.7	23.6	
10 yıllık bono faizleri							
Türkiye	%14.7	0.8	0.7	1.6	2.3	3.0	
Brezilya	%10.2	0.1	0.2	0.3	a.d.	-0.1	
Hindistan	%7.9	0.1	0.3	0.5	0.9	0.6	
Endonezya	%7.1	0.0	-0.2	0.5	0.4	0.8	
10 yıllık Eurobond faizleri (USD)							
Türkiye	%7.1	0.43	0.37	1.26	1.64	a.d.	
Brezilya	%5.4	0.14	0.01	0.44	0.57	0.82	
Güney Afrika	%5.2	0.00	0.03	0.45	0.30	0.71	
Endonezya	%4.5	0.03	-0.18	0.45	a.d.	a.d.	
Emtia							
Ham Petrol - Brent USD/varil	78.43	%0.3	%4.8	%8.1	%26.8	%17.3	
Ham Petrol - WTI USD/varil	71.31	%0.5	%3.3	%5.8	%28.9	%18.0	
Altın - USD / oz	1290.3	-%2.1	-%1.8	-%4.1	%1.0	-%1.5	
Gümüş - USD / t oz.	16.194	-%2.3	-%1.2	-%2.8	-%4.6	-%5.5	
Commodity Bureau Index	442.25	-%0.3	-%0.4	%0.6	%3.0	%2.3	

* Değişim değerleri baz olarak ifade edilmiştir.

Kaynak: Bloomberg

Yatırım Merkezlerimiz

Genel Müdürlük

Nispetiye Cad. B-3 Blok Kat: 9 Akmerkez
Etiler - İSTANBUL
0 212 355 46 46

Adana

Cemal Paşa Mah. Gazipaşa Bul.
Cemal Uğurlu Apt. Kat: 1 D: 4 ADANA

(0 322) 457 77 55

Ankara

Remzi Oğuz Arık Mah. Tunalı Hilmi Cad.
Yaprak Apt. No: 94 Kat: 2 D: 9
Kavaklıdere Çankaya - ANKARA

(0 312) 435 18 36

Antalya

Şirinyalı Mah. İsmet Gökşen Cad. Özden
Apt. No:82/6 Muratpaşa - ANTALYA

(0 242) 248 45 20

Bakırköy

İstanbul Cad. Bakırköy İş Merkezi No:
6 Kat: 4 D: 14 Bakırköy - İSTANBUL

(0 212) 570 52 59

Bursa

Muradiye Mah. Çekirge Cad. Koçer Apt.
No: 49 Kat: 2 D: 4 Osmangazi - BURSA

(0 224) 225 64 10

Denizli

Saraylar Mah. 2. Ticari Yol No: 32 Kat: 5
DENİZLİ

(0 258) 265 87 85

Erenköy

Bağdat Cad. Çubukçu Apt. No: 333
Kat: 2 D: 4 Kadıköy - İSTANBUL

(0 216) 348 82 82

Gaziantep

İncilipinar Mah. Gazimuhtarpaşa Bul.
Kepkepzade Park İş Merkezi B Blok No:
18 Kat: 1 D: 5 GAZİANTEP

(0 342) 232 35 35

Girne

Şehit Necati Gürkaya Mevkii Çağdaş Apt.
Kat: 1 D: 1 Girne - KKTC

(0 392) 815 14 54-55-56

İzmir

Şair Eşref Bul. Ragıp Şanlı İş Merkezi
No: 6 Kat: 3 D: 306 Çankaya - İZMİR

(0 232) 445 01 61

İzmit

Hürriyet Cad. Kaya İşhanı No: 39/5 İzmit -
KOCAELİ

(0 262) 323 11 33

İzmit İrtibat

Ömerağa Mah. Alemdar Cad. İ. Kolaylı
Apt. No: 8 Kat: 2 İzmit KOCAELİ

(0 262) 260 01 01

Karadeniz Ereğli

Murtaza Mah. Hamamüstü Sok. İ. Esat
Taneri İş Merkezi No: 19 Kat: 2
Karadeniz Ereğli - ZONGULDAK

(0 372) 316 40 50

Kartal

Üsküdar Cad. Cevat Kayacan Apt. No:
26 Kat: 4 D: 8 Kartal - İSTANBUL

(0 216) 306 22 71 - 306 22 06

Kayseri

Cumhuriyet Mah. Turan Cad. Turan Plaza
Apt. No:8 Kat:2 D:5 Melikgazi / KAYSERİ

(0 352) 221 08 68 - 222 82 51

Mersin

Çankaya Mah. Bahri Ok İş Merkezi B
Blok No: 78 MERSİN

(0 324) 238 11 89

Marmaris İrtibat Bürosu

Kemeraltı Mah. Orgeneral Mustafa
Muğlalı Cad. Güven Apt. No: 22 D: 2
Marmaris / MUĞLA

(0 252) 321 08 00

Uyarı Notu

Bu raporda yer alan yatırım bilgi, yorum ve tavsiyeleri, yorum ve tavsiyede bulunanların kişisel görüşlerine dayanmakta olup finansal bilgi ve genel yatırım tavsiyesi kapsamında hazırlanmıştır ve hiçbir şekilde yatırım danışmanlığı kapsamında değildir. Yatırım danışmanlığı hizmeti; yetkili kuruluşlar tarafından kişilerin risk ve getiri tercihleri dikkate alınarak kişiye özel sunulmaktadır. Burada yer alan yorum ve tavsiyeler ise genel niteliktedir. Bu tavsiyeler, mali durumunuz ile risk ve getiri tercihlerinize uygun olmayabilir. Bu nedenle, sadece burada yer alan bilgilere dayanarak yatırım kararı verilmesi beklentilerinize uygun sonuçlar doğurmayabilir.

Yatırım Danışmanlığı hizmeti talep edilmesi halinde; yatırımcının Tacirler Yatırım Menkul Değerler A.Ş. ile Yatırım Danışmanlığı sözleşmesi imzalamış olması, Yerindelik Testi'ni tamamlamış ve risk grubunun belirlemiş olması zorunludur.

Bu raporda yer alan her türlü bilgi, yorum ve tavsiye uygunluk testi ile tespit edilecek risk grubunuz ve getiri beklentiniz ile uyumlu olmayabilir. Dolayısıyla, uygunluk testi neticesinde risk grubunuz tespit edilmeden sadece burada yer alan bilgilere dayanılarak yatırım kararı verilmesi amaç, bilgi ve tecrübenize uygun sonuçlar doğurmayabilir.

Bu rapor herhangi bir sürede belirli bir getirinin sağlanacağına dair bir taahhüt içermemekte olup, zaman içerisinde piyasa koşullarında meydana gelen değişiklikler nedeniyle yorum ve tavsiyelerde değişiklikler söz konusu olabilir. Bu raporda bahsedilen yatırım araçlarının fiyatları ve değerleri yatırımcıların menfaatlerine aykırı olarak hareket edebilir ve netice itibarıyla yatırımcılar anaparalarını kaybetme riski ile karşı karşıya kalabilirler. Bu raporda yer alan geçmiş performans verileri gelecekte elde edilecek sonuçların bir garantisi olarak kabul edilemez.

Bu raporda yer alan tüm bilgiler ve görüşler yatırımcıları bilgilendirmek amacıyla, Tacirler Yatırım Menkul Değerler A.Ş. tarafından güncel ve güvenilir kaynaklardan temin edilmiş olmakla beraber, Tacirler Yatırım Menkul Değerler A.Ş. söz konusu bilgilerin doğru ve tam olduğunu taahhüt etmemektedir. Raporlardaki yorumlardan, bilgilerin tam veya doğru olmaması ve/veya güncellenme nedeniyle doğabilecek maddi ve manevi zararlardan Tacirler Yatırım Menkul Değerler A.Ş. ve çalışanları sorumlu tutulamaz.

Bu rapor, sadece gönderildiği kişilerin kullanımı içindir. Bu raporun tümü veya bir kısmı Tacirler Yatırım Menkul Değerler A.Ş.'nin yazılı izni olmadan çoğaltılamaz, yayınlanamaz veya üçüncü kişilere gösterilemez, ticari amaçla kullanılamaz. Aksi halde, Tacirler Yatırım Menkul Değerler A.Ş. uğramış olduğu bütün zarar ve ziyana talep etme hakkını saklı tutar.