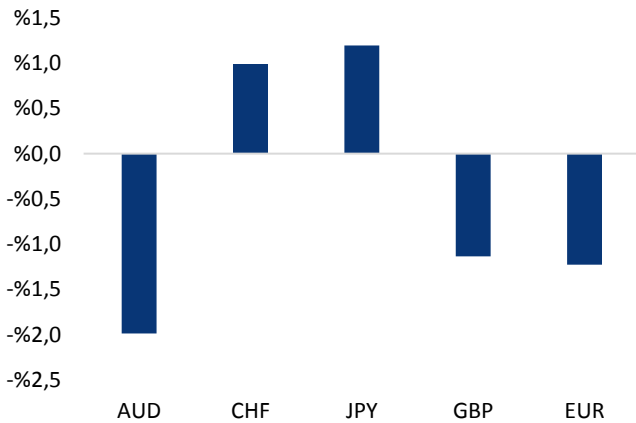


Haber Başlıkları

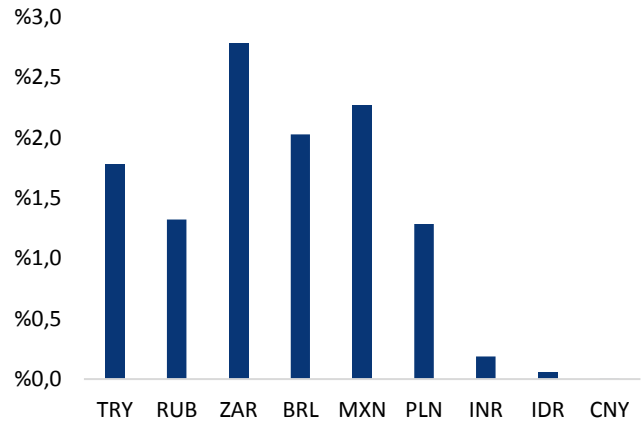
- Çin Merkez Bankası (PBOC), Fed'in dün geceki 25 baz puanlık faiz artırımının ardından, açık piyasa operasyonlarına ve orta vadeli borç verme imkanına uyguladığı faizi yükseltti. Böylelikle PBOC, yedi, 14 ve 28 günlük ters repo faizini 10 baz puan yükseltti.
- Altın fiyatları, Fed Başkanı Janet Yellen'in, bu yıl içerisinde 3 faiz artırımını olacağını ve bunun da kademeli bir şekilde gerçekleştirileceğini söylemesinin ardından 1225 seviyesi üzerine yükseldi.
- Petrol fiyatları, ABD'de resmi verilere göre petrol stoklarının geçen hafta beklenmedik bir şekilde düşmesi ve bu yılın ilk düşüşünü gerçekleştirmesinin ardından varil başına 49 doların üzerine çıktı.
- Japonya Merkez Bankası gösterge faizi ve getiri eğrisi politikasını değiştirmede.
- Hollanda genel seçimlerini, 33 milletvekili çıkaran Başbakan Mark Rutte'nin liderliğindeki Özgürlük ve Demokrasi için Halk Partisi (VVD) kazandı.
- ABD Enerji Enformasyon İdaresi, ham petrol stoklarının geçen hafta 0,2 milyon varil azalışla 528,2 milyon varile gerilediğini açıkladı. Piyasa beklentisi, stokların 3,7 milyon varil yükselmesi yönündeydi. Bir önceki hafta ise ham petrol stokları 8,2 milyon varil artış göstermişti.
- Fed, Salı günü başlayan ve dün itibarıyla sona eren toplantısı sonucunda, piyasanın beklentileri dahilinde faizleri 0,25 bp artırdı.
- Moody's, Brezilya'nın 'BA2' seviyesinde bulunan kredi notunun görünümünü negatiften durağana yükseltti.
- Açılış öncesi vadeli işlemlere göre DAX'ın 29 puan ve FTSE'nin 27 puan yukarıda bulunduğu görülüyor.
- ABD Başkanı Donald Trump'ın, Perşembe günü görüşülecek bütçe toplantısında Kongre'ye maliyeti 4 milyar doları aşması öngörülen Meksika sınırı duvar projesini gündeme getireceği bildirildi.
- PPK'nın bugün gerçekleşecek olan toplantısında Geç likidite Penceresini (GLP) 100 bp yükselterek %12'ye çıkarmasını bekliyoruz.

Gelişmiş ülke para birimlerinin son işlem gününe göre getirileri *



Kaynak: Bloomberg, Tacirler Yatırım * ABD dolarına karşı

Gelişmekte olan ülke para birimlerinin son işlem gününe göre getirileri *



Kaynak: Bloomberg, Tacirler Yatırım * ABD dolarına karşı

Günlük Ekonomi Takvimi

Ülke	Veri	Saat	Beklenti	Önceki
	İsviçre Merkez Bankası Faiz Oranı Kararı	11:30	-%0,75	-%0,75
	Euro Bölgesi Şubat Ayı Yıllık TÜFE	13:00	%2	%2
	TCMB Faiz Oranı Kararı	14:00	%8,5	%8,5
	İngiltere Merkez Bankası Faiz Oranı Kararı	15:00	%0,25	%0,25
	ABD Şubat Ayı Yapı Ruhsatları	15:30	1,260M	1,285M
	ABD Şubat Ayı Konut Başlangıçları	15:30	1,260M	1,246M
	ABD Mart Ayı Philadelphia Fed İmalat Endeksi	15:30	30	43,3
	ABD Haftalık İşsizlik Başvuruları	15:30	240K	243K
	ABD Ocak Ayı Yeni İş İmkânları (JOLTS)	17:00	5,450M	5,501M

Makroekonomik Gelişmeler

TCMB PPK kararı bugün 14:00'da açıklanacak

PPK'nın bugün gerçekleşecek olan toplantısında Geç likidite Penceresini (GLP) 100 bp yükselterek %12'ye çıkarmasını bekliyoruz. PPK'nın gecelik borç verme faizini (faiz koridorunun üst bandını) 75 bp artırarak %10'a çıkarmasına yönelik beklentimizi ise Fed kararı sonrası oluşan piyasa dinamikleri çerçevesinde revize etmiş bulunuyoruz. Bu noktada, gecelik borç verme faizinde herhangi bir değişikliğin olmasını beklememekteyiz. PPK kararının beklentilerimiz doğrultusunda gelmesi durumunda TL üzerine kısa süreli bir baskı oluştuğunu görebiliriz.

Reuters anketine göre piyasa katılımcıların büyük çoğunluğu (21 kişiden 15'i) GLP'de 100bp artırım bekliyor. Ancak, gecelik borç verme faizine yönelik beklentilerde bir ayrışma söz konusu; 21 katılımcının 10'u gecelik borç verme faizinde bir değişiklik beklemezken, 11'i gecelik borç verme faizinde 50 – 100 bp arasında bir yükseliş beklentisi içerisinde.

Fed 2017'de 3 faiz artırımını yapacak ve bunu kademeli bir şekilde gerçekleştirecek

Fed, Salı günü başlayan ve dün itibarıyla sona eren toplantısı sonucunda, piyasanın beklentileri dahilinde faizleri 0,25 bp artırdı. Ancak bu hamle fiyatlamaların tamamen içerisinde yer aldığından dolayı, kararın ardından dolar endeksinin 50 günlük hareketli ortalamasını aşağı yönlü kırarak 100,45 seviyesi altına gerilediği görüldü. Bunun yanı sıra Yellen'ın, bu yıl içerisinde 3 faiz artırımını olacağını ve bunun da kademeli bir şekilde gerçekleştirileceğini belirtmesi, piyasalarda dolar aleyhine oluşan fiyatlamaları hızlandırdı. Burada önemli olan nokta "2017 yılı boyunca yapılacak faiz artırımlarının 2 mi yoksa 3 tane mi olacağı" sorusundan ziyade, daha da hızlı bir faiz artışı patikasını işaret eden "3 mü yoksa 4 faiz artışı mı" sorusuydu. Piyasa bu soruya dün yanıt aldı ve 4 yerine 3 faiz artırımını olacağından yönelik açıklamaların ardından dolar sert bir şekilde değer kaybetti. Yellen, faiz artışları için uzun bir süre beklemenin gelecekte daha hızlı bir faiz artırımını gerektireceğini belirtti ve Fed'in politika kararlarının önceden belirlenmiş bir rotası olmadığını tekrar vurguladı. Yellen ayrıca, Trump yönetiminin potansiyel politikalarına yönelik büyük bir belirsizlik bulunduğunu ve detaylı bir görüşme gerçekleştiremediklerini ifade etti. Fed'den gelen açıklamaların ardından gözler bugün gerçekleşecek olan TCMB toplantısında olacak.

Japonya Merkez Bankası para politikasında değişikliğe gitmedi

Japonya Merkez Bankası (BoJ) bugün gerçekleştirdiği toplantısı sonucunda parasal gevşeme programında ve faizlerde herhangi bir değişikliğe gitmedi. Japonya ekonomisindeki yavaş ancak istikrarlı iyileşme ve kontrol altına alınan tahvil faizleri ile birlikte herhangi bir faiz adımı atmayan BoJ, Fed'den gelen faiz artırım hamesini de iyi bir haber olarak değerlendirecektir.

İlk resmi sonuçlar, Hollanda seçimlerini Rutte'nin kazandığını işaret ediyor

Hollanda genel seçimlerini, açıklanan ilk resmi sonuçlara göre 33 milletvekili çıkaran Başbakan Mark Rutte'nin liderliğindeki Özgürlük ve Demokrasi için Halk Partisi (VVD) kazandı. VVD, seçimde birinci parti çıkarak İslam karşıtı aşırı sağcı Özgürlük Partisi'ni geçti. Ancak Rutte, yine de aldığı oyla, 2012 seçimlerinde elde ettiği 41 sandalyenin gerisinde kaldı. Sonuca ilişkin konuşan Rutte, VVD'nin seçimlerden üçüncü kez en büyük parti olarak çıktığını belirterek, "Brexit ve ABD'de Trump'n kazanmasından sonra Hollanda yanlış bir popülizme 'hayır' dedi. Artık kampanya bitti. Beraber olup istikrarlı bir hükümet kurmamız lazım." dedi.

Döviz & Emtia Analizleri

USD/TRY

Fed, Salı günü başlayan ve dün itibarıyla sona eren toplantısı sonucunda, piyasanın beklentileri dahilinde faizleri 0,25 bp artırdı. Ancak bu hamle fiyatlamaların tamamen içerisinde yer aldığından dolayı, kararın ardından dolar endeksinin 50 günlük hareketli ortalamasını aşağı yönlü kırarak 100,45 seviyesi altına gerilediği görüldü. Ayrıca, Yellen'ın, bu yıl içerisinde 3 faiz artırımını olacağını ve bunun da kademeli bir şekilde gerçekleştirileceğini belirtmesi, piyasalarda dolar aleyhine oluşan fiyatlamaları hızlandırdı. Bununla birlikte sert satış baskılarına maruz kalan USDTRY paritesi ise 3,70 seviyesi altına indi. Kurdaki kısa vadeli gidişat açısından bugün açıklanacak olan TCMB faiz oranı kararı önemli olacak. PPK'nın bugün gerçekleşecek olan toplantısında Geç likidite Penceresini (GLP) 100 bp yükselterek %12'ye çıkarmasını bekliyoruz. PPK'nın gecelik borç verme faizini (faiz koridorunun üst bandını) 75 bp artırarak %10'a çıkarmasına yönelik beklentimizi ise Fed kararı sonrası oluşan piyasa dinamikleri çerçevesinde revize etmiş bulunuyoruz. Bu noktada, gecelik borç verme faizinde herhangi bir değişikliğin olmasını beklememekteyiz. PPK kararının beklentilerimiz doğrultusunda gelmesi, yani üst bantta herhangi bir artırım olmaması durumunda, TL üzerine kısa süreli bir baskı oluştuğunu görebiliriz. Teknik açıdan bakıldığında 3,67 seviyesinin oldukça önemli ve güçlü bir destek seviyesi oluşunu görüyoruz. Bu noktada 3,67 seviyesi altındaki hareketlerin kısa vadede kalıcı olamayabileceğini düşünüyoruz. Bu sabah saatleri itibarıyla 3,6748 seviyesinden işlem görmekte olan USDTRY paritesinde 3,6786 seviyesi direnç, 3,6633 seviyesi ise destek konumunda. 3,6786 direncinin yukarı yönlü kırılması durumunda bir sonraki direnç seviyemiz 3,70, 3,6633 desteğinin aşağı yönlü kırılması durumunda ise bir sonraki destek seviyemiz 3,6484.

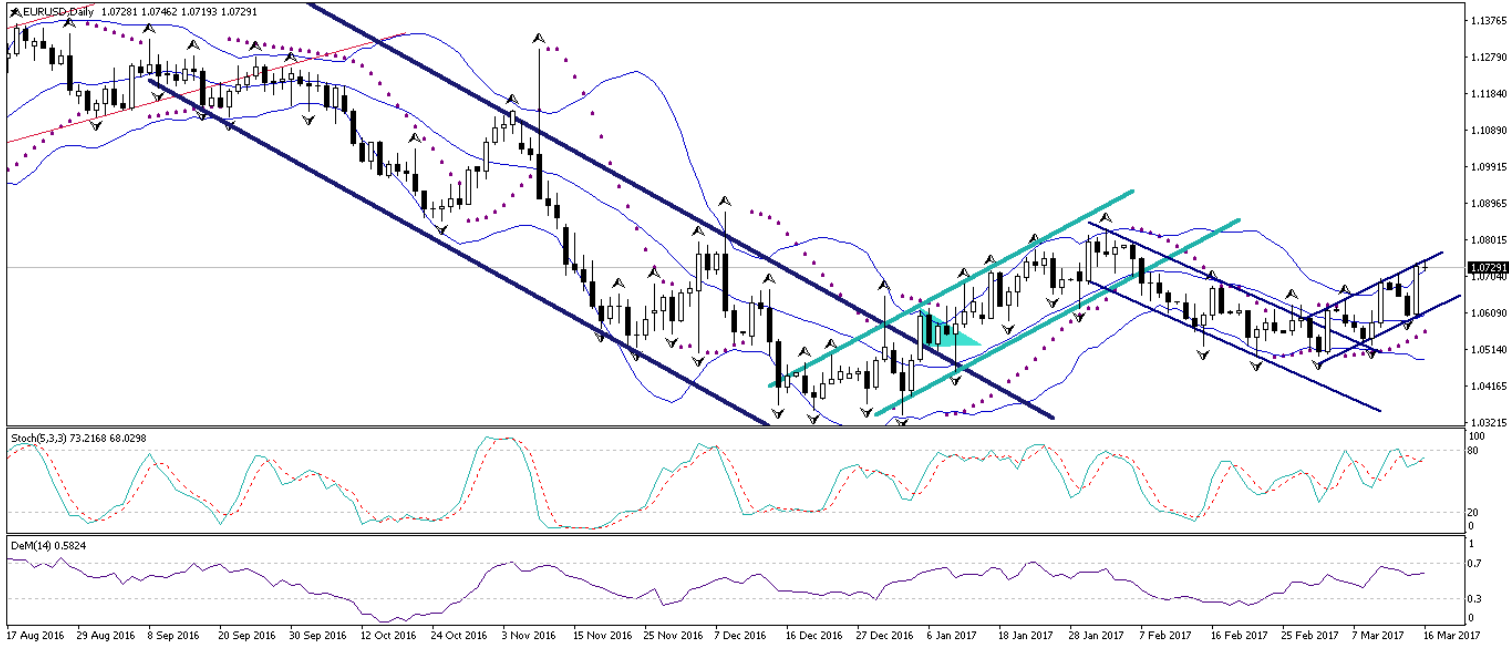
USD/TL



EUR/USD

Dün akşam saatlerinde açıklanan Fed'in Mart ayı toplantı kararında faizlerin, piyasa beklentisi doğrultusunda 0,25bp yukarı çekildiği belirtildi. Piyasada Mart toplantısında faiz artırımına gidilmesi olasılığı bir süredir %100 seviyesineydi ve bu beklenti fiyatların içerisinde tamamen yer alıyordu. Bu nedenle kararın ardından dolar endeksinde sert bir geri çekilme hareketi yaşandığını gördük. Ayrıca, Yellen'in, bu yıl içerisinde 3 faiz artırımı olacağını ve bunun da kademeli bir şekilde gerçekleştirileceğini belirtmesi, piyasalarda dolar aleyhine oluşan fiyatlamaları hızlandırdı. Dolar endeksindeki bu gerileme ile birlikte yükselişe geçen EURUSD paritesi, 1,07 seviyesi üzerine oturmuş durumda. Hollanda cephesinde açıklanan ilk resmî sonuçlar ise, seçimleri Rutte'nin kazandığını işaret ediyor. Başbakan Mark Rutte'nin liderliğindeki Özgürlük ve Demokrasi için Halk Partisi (VVD), seçimde birinci parti çıkarak İslam karşıtı aşırı sağcı Özgürlük Partisi'ni geçmiş durumda. Bu durumda euro cephesinde pozitif fiyatlanmakta olduğunu görüyoruz. Tüm bu gelişmeler ile birlikte EURUSD paritesinin bu sabah saatlerinde 1,07 seviyesi üzerinde hareket etmeye devam ettiğini görüyoruz. Bu noktada, EURUSD paritesindeki kısa – orta vadeli düşüş beklentimizi koruyoruz. Dolar endeksindeki yükseliş eğiliminin sürebileceğini ve euro üzerindeki baskının yaklaşan Fransa ve Almanya seçimleri ile birlikte artabileceğini göz önünde bulunduracak olursak, EURUSD paritesindeki yükseliş hareketlerinin satış fırsatı olarak sınırlı kalmaya devam edebileceğini belirtebiliriz. Bu sabah saatleri itibariyle 1,0726 seviyesinden işlem görmekte olan EURUSD paritesinde, 1,0720 seviyesi destek, 1,0765 seviyesi ise direnç konumunda. Paritede 1,0765 direncinin yukarı yönlü kırılması durumunda bir sonraki direnç seviyemiz 1,0786, 0,0720 desteğinin aşağı yönlü kırılması durumunda ise bir sonraki destek seviyemiz 1,0680.

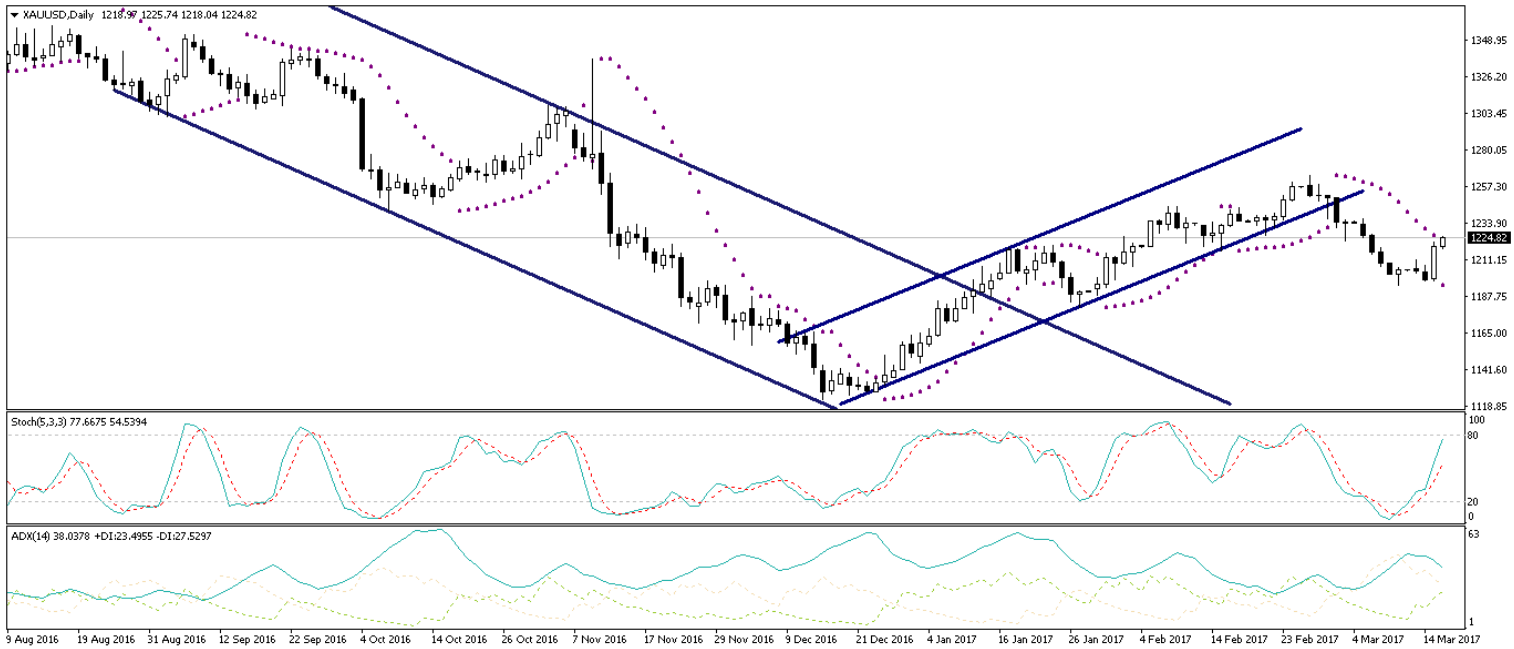
EUR/USD



XAU/USD

Dün sabahki bültenimizde, Fed'den güvercin açıklamalar görmemiz durumunda altın fiyatlarının 1220 seviyesine doğru yükselişe geçebileceğini belirtmiştik. Fed, Mart ayı toplantısında, piyasanın beklentisi doğrultusunda faizleri 0,25 bp artırdı. Ancak bu hamle fiyatlamaların tamamen içerisinde yer aldığından dolayı, kararın ardından dolar endeksinin 50 günlük hareketli ortalamasını aşağı yönlü kırarak 100,45 seviyesi altına gerilediği görüldü. Ayrıca, Yellen'ın, bu yıl içerisinde 3 faiz artırımını olacağını ve bunun da kademeli bir şekilde gerçekleştirileceğini belirtmesi, piyasalarda dolar aleyhine oluşan fiyatlamaları hızlandırdı. Dolar endeksindeki sert geri çekilme ile birlikte 1225 seviyesi üzerine çıkan altın fiyatları, bu sabah saatlerinde güçlü görünümünü sürdürüyor. Bu noktada, altın fiyatlarının 20 günlük hareketli ortalamasına denk gelen 1230 seviyesi civarındaki seyri önemli. Fiyatların bu direnci aşamaması durumunda aşağı yönlü bir düzeltme yapması beklenebilir. 1230 direnci civarındaki hareketler yakından takip edilmeli. Altın fiyatlarındaki güncel teknik görünüme bakacak olursak: Bu sabah saatleri itibariyle 1226,41 seviyesinden işlem görmekte olan altın fiyatlarında 1225 seviyesi destek, 1230 seviyesi ise direnç konumunda. 1225 direncinin yukarı yönlü kırılması durumunda bir sonraki direnç seviyemiz 1230, 1225 desteğinin aşağı yönlü kırılması durumunda ise bir sonraki destek seviyemiz 1220.

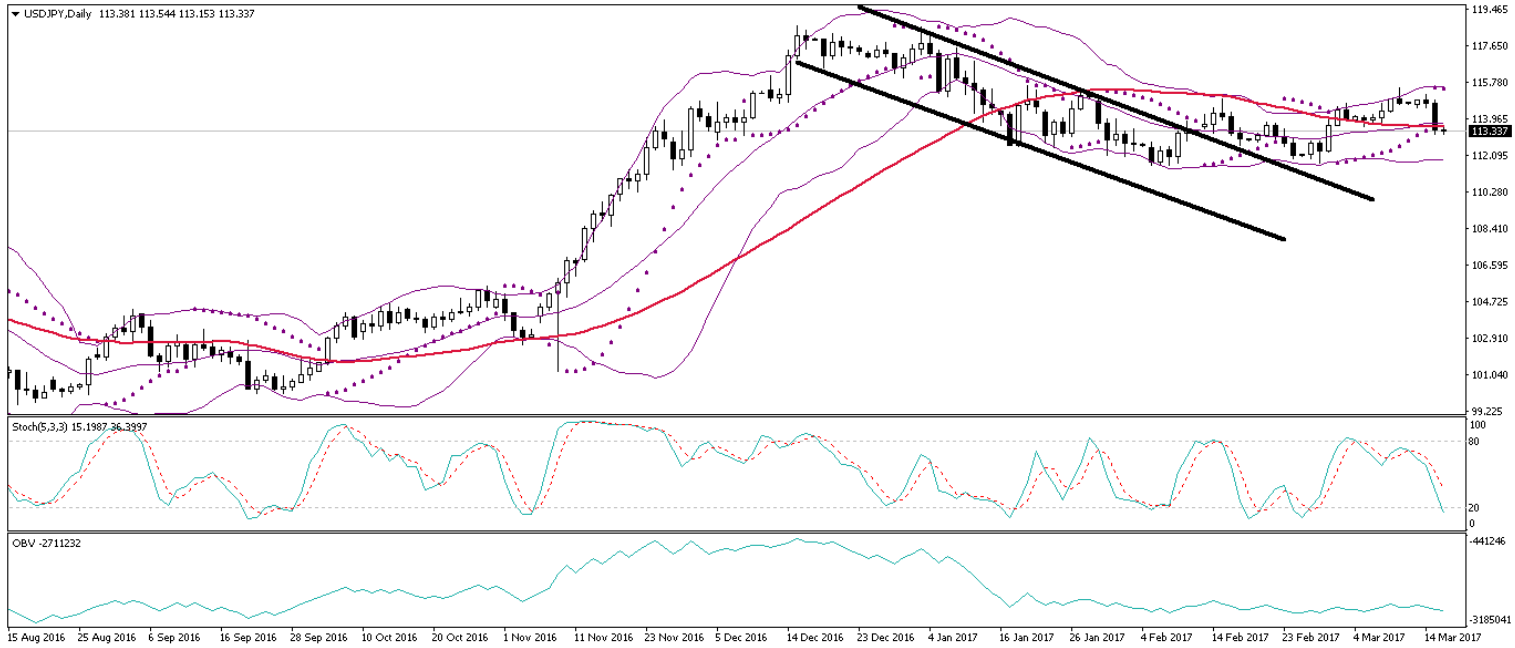
XAU/USD



USD/JPY

Fed kararının açıklanmasının ardından dolar endeksinde görülen sert değer kaybı ile birlikte 50 günlük hareketli ortalamasını aşağı yönlü kıran USDJPY paritesi, bu sabah saatleri itibariyle zayıf seyrini sürdürüyor. Japonya Merkez Bankası'nın (BoJ) bugün Asya seansında gerçekleştirdiği toplantısı sonucunda parasal gevşeme programında ve faizlerde herhangi bir değişikliğe gitmemesi sonrasında paritedeki zayıf görünümün devam ettiğini gözlemledik. Paritenin 50 günlük hareketli ortalamasını aşağı yönlü kırması sonrasında satıcı seyrini bir süre devam ettirmesi beklenebilir. Parite, 20 aylık uzun vadeli hareketli ortalamasına denk gelen 13,20 seviyesi üzerinde tutunabilmesi durumunda 120 seviyesini hedef alabilir. Mart ayı kapanışının 113,20 seviyesi üzerinde gerçekleşip gerçekleşmeyeceğini takip ediyor olacağız. Güncel teknik seviyelere bakacak olursak: Bu sabah saatleri itibariyle 113,24 seviyesinden işlem görmekte olan USDJPY paritesinde 113,15 seviyesi destek, 113,84 seviyesi ise direnç konumunda. 113,15 desteğinin aşağı yönlü kırılması durumunda bir sonraki destek seviyemiz 112,65, 113,84 direncinin yukarı yönlü kırılması durumunda ise bir sonraki direnç seviyemiz 114,50.

USD/JPY



Piyasalara Genel Bakış

	Son Fiyat / Değer	Değişim				
		1 günlük	1 haftalık	1 aylık	6 aylık	YBB
Hisse senedi endeksleri						
Gelişmiş Piyasalar						
S&P	2.385	%0,8	%0,9	%1,6	%11,5	%6,5
DAX	12.010	%0,2	%0,4	%2,1	%16,9	%4,6
FTSE	7.369	%0,1	%0,5	%1,2	%9,8	%3,2
Nikkei	19.577	%0,1	%1,4	%1,3	%18,6	%2,5
Gelişmekte olan Piyasalar						
Türkiye	89.446	%0,3	%0,0	%1,4	%17,7	%14,5
Çin	3.242	%0,7	%1,4	%1,0	%8,7	%5,1
Hindistan	29.398	%0,6	%2,3	%4,5	%3,4	%11,1
Endonezya	5.432	%1,0	%1,6	%2,1	%4,2	%3,6
Rusya	1.993	-%0,4	-%1,6	-%7,3	%0,5	-%10,8
Brezilya	66.235	%2,4	%2,3	-%2,3	%16,0	%10,0
Meksika	47.470	%0,8	-%0,1	%0,4	%3,4	%4,0
Güney Afrika	51.702	%0,0	%0,8	-%1,7	-%0,3	%2,1
Oynaklık Endeksleri						
VIX	12	-%5,4	-%1,9	-%2,8	-%28,7	-%17,2
EM VIX	15	-%5,2	-%15,5	-%7,0	-%38,8	-%33,1
MOVE	62	-%5,5	-%7,5	-%5,9	-%10,9	-%14,0
Döviz Kurları (ABD dolarına karşı)						
Türkiye	3,676	-%1,8	-%1,9	%0,4	%23,8	%4,3
Brezilya	3,1044	-%2,0	-%2,1	%1,6	-%6,0	-%4,5
Güney Afrika	12,7893	-%2,8	-%2,6	-%1,0	-%10,2	-%6,9
Çin	6,9149	%0,0	%0,0	%0,6	a.d.	-%0,4
Hindistan	65,695	-%0,2	-%1,5	-%1,8	-%2,0	-%3,3
Endonezya	13364	-%0,1	%0,1	a.d.	%1,4	-%0,8
CDS *						
Türkiye	234,9	-2,1	-0,1	0,1	40,4	-14,7
Brezilya	230,5	-2,7	3,9	8,8	24,3	137,4
Güney Afrika	191,0	-0,5	-1,7	-19,6	a.d.	a.d.
Endonezya	130,7	0,2	1,5	-6,7	22,2	41,8
Rusya	171,3	-3,5	7,8	-6,7	a.d.	a.d.
10 yıllık bono faizleri						
Türkiye	%11,3	-0,1	1,5	0,3	a.d.	-0,1
Brezilya	%10,3	-0,1	-0,1	-0,1	-2,0	a.d.
Güney Afrika	%8,7	0,0	0,0	0,1	0,0	-0,3
Hindistan	%6,8	-0,1	0,0	0,0	-0,1	0,3
Endonezya	%7,4	-0,1	0,0	a.d.	0,3	-0,6
10 yıllık Eurobond faizleri (USD)						
Türkiye	%5,8	-0,02	1,29	0,18	a.d.	-0,09
Brezilya	%5,0	-0,22	-0,16	0,12	0,10	a.d.
Güney Afrika	%4,8	0,00	0,17	0,23	0,78	-0,11
Endonezya	%4,1	-0,02	0,10	a.d.	0,58	-0,23
Emtia						
Ham Petrol - Brent USD/varil	51,81	%1,7	-%2,4	-%7,1	%11,2	-%8,8
Ham Petrol - WTI USD/varil	48,86	%2,4	-%2,8	-%8,0	%11,3	-%9,0
Altın - USD / oz	1200,7	-%0,2	-%0,7	-%2,5	-%8,6	%4,3
Gümüş - USD / t oz.	16,888	%0,0	-%2,1	-%6,0	-%10,9	%5,6
Commodity Bureau Index	432,42	-%0,1	%0,2	-%1,0	%8,2	%2,2

* Değişim değerleri baz olarak ifade edilmiştir.

Kaynak: Bloomberg

Yatırım Merkezlerimiz

Genel Müdürlük

Nispetiye Cad. B-3 Blok Kat: 7-9
Akmerkez Etiler - İSTANBUL
0 212 355 46 46

Adana

Cemal Paşa Mah. Gazipaşa Bul.
Cemal Uğurlu Apt. Kat: 1 D: 4 ADANA

(0 322) 457 77 55

Ankara

Remzi Oğuz Arık Mah. Tunalı Hilmi Cad.
Yaprak Apt. No: 94 Kat: 2 D: 9
Kavaklıdere Çankaya - ANKARA

(0 312) 435 18 36

Antalya

Şirinyalı Mah. İsmet Gökşen Cad. Özden
Apt. No:82/6 Muratpaşa - ANTALYA

(0 242) 248 45 20

Bakırköy

İstanbul Cad. Bakırköy İş Merkezi No:
6 Kat: 4 D: 14 Bakırköy - İSTANBUL

(0 212) 570 52 59

Bursa

Muradiye Mah. Çekirge Cad. Koşer Apt.
No: 49 Kat: 2 D: 4 Osmangazi - BURSA

(0 224) 225 64 10

Denizli

Saraylar Mah. 2. Ticari Yol No: 32 Kat: 5
DENİZLİ

(0 258) 265 87 85

Erenköy

Bağdat Cad. Çubukçu Apt. No: 333
Kat: 2 D: 4 Kadıköy - İSTANBUL

(0 216) 348 82 82

Gaziantep

İncilipinar Mah. Gazimuhtarpaşa Bul.
Kepkepzade Park İş Merkezi B Blok No:
18 Kat: 1 D: 5 GAZİANTEP

(0 342) 232 35 35

Girne

Şehit Necati Gürkaya Mevkii Çağdaş Apt.
Kat: 1 D: 1 Girne - KKTC

(0 392) 815 14 54-55-56

İzmir

Şair Eşref Bul. Ragıp Şanlı İş Merkezi
No: 6 Kat: 3 D: 306 Çankaya - İZMİR

(0 232) 445 01 61

İzmit

Hürriyet Cad. Kaya İşhanı No: 39/5 İzmit
KOCAELİ

(0 262) 323 11 33

İzmit İrtibat

Ömerağa Mah. Alemdar Cad. İ. Kolaylı
Apt. No: 8 Kat: 2 İzmit KOCAELİ

(0 262) 260 01 01

Karadeniz Ereğli

Murtaza Mah. Hamamüstü Sok. İ. Esat
Taneri İş Merkezi No: 19 Kat: 2
Karadeniz Ereğli - ZONGULDAK

(0 372) 316 40 50

Kartal

Üsküdar Cad. Cevat Kayacan Apt. No:
26 Kat: 4 D: 8 Kartal - İSTANBUL

(0 216) 306 22 71 - 306 22 06

Kayseri

Cumhuriyet Mah. Sultan Hamam Cad.
Kavuncu İş Merkezi No: 17 Kat: 1 D: 2
KAYSERİ

(0 352) 221 08 68 - 222 82 51

Mersin

Çankaya Mah. Bahri OK İş Merkezi B
Blok No: 78 MERSİN

(0 324) 238 11 89

Uyarı Notu

Bu raporda yer alan yatırım bilgi, yorum ve tavsiyeleri, yorum ve tavsiyede bulunanların kişisel görüşlerine dayanmakta olup finansal bilgi ve genel yatırım tavsiyesi kapsamında hazırlanmıştır ve hiçbir şekilde yatırım danışmanlığı kapsamında değildir. Yatırım danışmanlığı hizmeti; yetkili kuruluşlar tarafından kişilerin risk ve getiri tercihleri dikkate alınarak kişiye özel sunulmaktadır. Burada yer alan yorum ve tavsiyeler ise genel niteliktedir. Bu tavsiyeler, mali durumunuz ile risk ve getiri tercihlerinize uygun olmayabilir. Bu nedenle, sadece burada yer alan bilgilere dayanarak yatırım kararı verilmesi beklentilerinize uygun sonuçlar doğurmayabilir.

Yatırım Danışmanlığı hizmeti talep edilmesi halinde; yatırımcının Tacirler Yatırım Menkul Değerler A.Ş. ile Yatırım Danışmanlığı sözleşmesi imzalamış olması, Yerindelik Testi'ni tamamlamış ve risk grubunun belirlemiş olması zorunludur.

Bu raporda yer alan her türlü bilgi, yorum ve tavsiye uygunluk testi ile tespit edilecek risk grubunuz ve getiri beklentiniz ile uyumlu olmayabilir. Dolayısıyla, uygunluk testi neticesinde risk grubunuz tespit edilmeden sadece burada yer alan bilgilere dayanılarak yatırım kararı verilmesi amaç, bilgi ve tecrübenize uygun sonuçlar doğurmayabilir.

Bu rapor herhangi bir sürede belirli bir getirinin sağlanacağına dair bir taahhüt içermemekte olup, zaman içerisinde piyasa koşullarında meydana gelen değişiklikler nedeniyle yorum ve tavsiyelerde değişiklikler söz konusu olabilir. Bu raporda bahsedilen yatırım araçlarının fiyatları ve değerleri yatırımcıların menfaatlerine aykırı olarak hareket edebilir ve netice itibarıyla yatırımcılar anaparalarını kaybetme riski ile karşı karşıya kalabilirler. Bu raporda yer alan geçmiş performans verileri gelecekte elde edilecek sonuçların bir garantisi olarak kabul edilemez.

Bu raporda yer alan tüm bilgiler ve görüşler yatırımcıları bilgilendirmek amacıyla, Tacirler Yatırım Menkul Değerler A.Ş. tarafından güncel ve güvenilir kaynaklardan temin edilmiş olmakla beraber, Tacirler Yatırım Menkul Değerler A.Ş. söz konusu bilgilerin doğru ve tam olduğunu taahhüt etmemektedir. Raporlardaki yorumlardan, bilgilerin tam veya doğru olmaması ve/veya güncellenme nedeniyle doğabilecek maddi ve manevi zararlardan Tacirler Yatırım Menkul Değerler A.Ş. ve çalışanları sorumlu tutulamaz.

Bu rapor, sadece gönderildiği kişilerin kullanımı içindir. Bu raporun tümü veya bir kısmı Tacirler Yatırım Menkul Değerler A.Ş.'nin yazılı izni olmadan çoğaltılamaz, yayınlanamaz veya üçüncü kişilere gösterilemez, ticari amaçla kullanılamaz. Aksi halde, Tacirler Yatırım Menkul Değerler A.Ş. uğramış olduğu bütün zarar ve ziyanı talep etme hakkını saklı tutar.