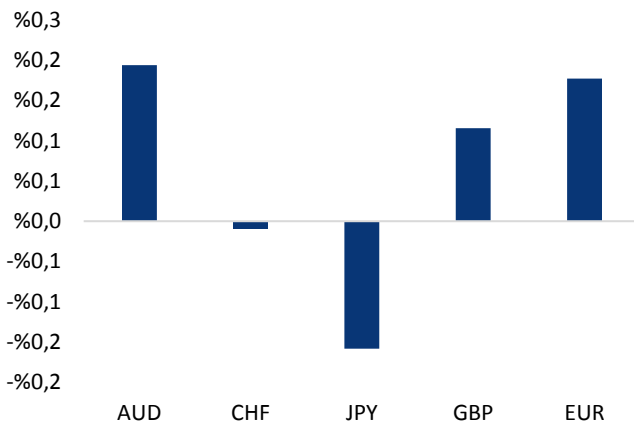


Haber Başlıkları

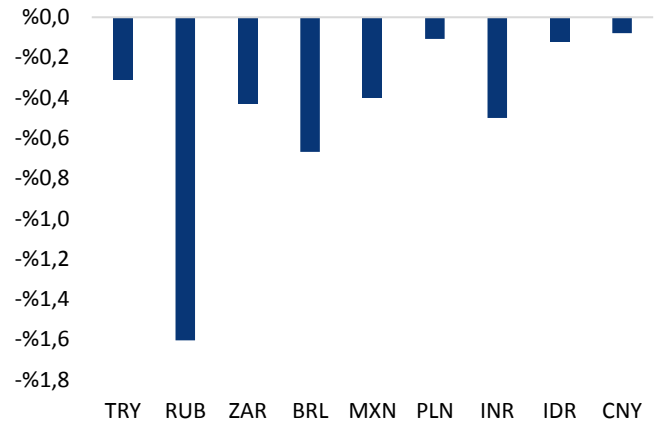
- Dün İngiltere'de Theresa May önderliğinde Türkiye saatiyle 17:00'de toplanan bakanlar kurulu, Avrupa Birliği ile yapılan taslak Brexit anlaşmasını onayladı. Dün akşam saatlerinde Brexit anlaşmasının onaylandığı haberinin gelmesinin ardından sterlin sert bir şekilde yükselirken, piyasalardaki risk algısının iyileştiğini ve güvenli liman talebinin önemli ölçüde azaldığını gördük.
- Avrupa Komisyonu Başkanı Jean-Claude Juncker, İngiltere'de Bakanlar Kurulundan çıkan Brexit onayının ardından, AB'nin diğer aşamaya geçmek için hazır olduğunu söyledi.
- Dün öğle saatlerinde ABD'den gelen Ekim ayı Yıllık Çekirdek TÜFE artışının piyasa beklentilerinin altında kalması sonrasında dolar endeksi yönünü aşağı çevirerek 97,40 seviyesinden 97 seviyesine doğru geriledi. Akşam saatlerinde ise İngiltere Başbakanı Theresa May'in Brexit anlaşmasını onayladığı haberi ile birlikte gerileyen güven liman talebi, dolar endeksinin düşüş hareketini genişletmesine ve 96,75 seviyesine kadar inmesine neden oldu.
- Petrol fiyatları, arz artışına ilişkin endişeler ve küresel petrol talebinde beklenen daralma ile birlikte sert satış baskılarına maruz kalmaya devam ediyor. Brent petrol dün varil başına 65\$ seviyesi altına test ederken, ham petrol ise 55,11\$ seviyesine indi.
- OPEC Başkanı ve Birleşik Arap Emirlikleri Enerji Bakanı Suhail Al Mazrouei, dün yaptığı açıklamada, OPEC ve iş birliği yaptığı diğer üreticilerin, piyasayı dengelemek için ihtiyaç duyulması halinde üretimi düşüreceğini söyledi.
- Bugün yurt içi piyasalarda Ağustos dönemi istihdam verileri, Ekim ayı Merkezi Yönetim Bütçe verileri, TCMB Kasım Beklenti Anketi ve 2 – 9 Kasım haftasına ilişkin haftalık yabancı portföy hareketleri ve para & banka istatistikleri takip edilecek.
- Almanya ekonomisi yılın üçüncü çeyreğinde (3Ç18) çeyreklik bazda %0,2 daraldı – piyasa beklentisi %0,1 daralmaya işaret ediyordu.
- Euro Bölgesi'nde ekonomi, Almanya'nın küçülmesinin etkisiyle üçüncü çeyrekte son dört yılın en zayıf büyümesini gerçekleştirdi. Çarşamba günü yapılan açıklamaya göre Euro Bölgesi'nde GSYİH, 3:18'de %0,2 ile önceki çeyreğin yarı hızında büyüdü. Sanayi üretimi ise Ekim'de aylık %0,3 azalarak ardı ardına ikinci çeyreklik küçülmeyi işaret etti. Enerji ve dayanıklı olmayan tüketici malları en sert düşüşü kaydetti.

Gelişmiş ülke para birimlerinin son işlem gününe göre getirileri *



Kaynak: Bloomberg, Tacirler Yatırım * ABD dolarına karşı

Gelişmekte olan ülke para birimlerinin son işlem gününe göre getirileri *



Kaynak: Bloomberg, Tacirler Yatırım * ABD dolarına karşı

Günlük Ekonomi Takvimi

Ülke	Veri	Saat	Beklenti	Önceki
	ABD Haftalık İşsizlik Başvuruları	16:30	213K	214K
	ABD Kasım Ayı New York Empire State İmalat Endeksi	16:30	20	21,1
	ABD Ekim Ayı Aylık Perakende Satışlar	16:30	%0,5	%0,1
	ABD Ekim Ayı Aylık Çekirdek Perakende Satışlar	16:30	%0,5	-%0,1
	ABD Kasım Ayı Philadelphia Fed İmalat Endeksi	16:30	20	22,2

Makroekonomik Gelişmeler

İngiltere Başbakanı Theresa May'in kabinesi Brexit anlaşmasını onayladı

Hatırlanacağı üzere İngiltere Başbakanı Theresa May'in ofisinden yapılan açıklamada İngiltere ile Avrupa Birliği arasında yürütülen görüşmelerin tamamlandığı ve hazırlanan taslak metninin dün May'in gerçekleştireceği kabine toplantısında görüşüleceği belirtilmişti. Dün İngiltere'de Theresa May önderliğinde Türkiye saatiyle 17:00'de toplanan bakanlar kurulu, Avrupa Birliği ile yapılan taslak Brexit anlaşmasını onayladı. Dün akşam saatlerinde (22:00 civarı) Brexit anlaşmasının onaylandığı haberinin gelmesinin ardından sterlin sert bir şekilde yükselirken, piyasalardaki risk algısının iyileştiğini ve güvenli liman talebinin önemli ölçüde azaldığını gördük. Bununla birlikte dün öğle saatlerinde açıklanan ABD Ekim ayı Çekirdek TÜFE verisinin piyasa beklentilerinin altında kalmasının ardından yönünü aşağı çeviren dolar endeksi, Brexit haberi sonrasında düşüşünü hızlandırarak 96,75 seviyesine kadar indi.

- Avrupa Komisyonu Başkanı Jean-Claude Juncker, İngiltere'de Bakanlar Kurulundan çıkan Brexit onayının ardından, AB'nin diğer aşamaya geçmek için hazır olduğunu söyledi.
- AB Komisyonu ise, anlaşma sonrası resmi sitesinde AB Komisyonu ve Birleşik Krallık müzakerecilerinin 50. madde müzakerelerinde anlaşmaya vardıklarını duyurdu. AB Komisyonu, 585 sayfalık bir belgeden oluşan anlaşmanın taslak metnini kendi sitesinde yayınlarken, Başbakan Theresa May'in Perşembe günü, mecliste yapacağı toplantıda anlaşmaya ilişkin ayrıntıları vermesi bekleniyor.
- Bundan sonra atılacak adımla ilgili bilgi veren Avrupa Komisyonu, AB ve İngiltere müzakerecilerinin, dün yayınlanan anayasaya dayanarak gelecekteki ilişkiler çerçevesi hakkında politik beyanat çalışmalarını sürdüreceklerine dikkat çekerken, "27 Devlet veya Hükümet Başkanının toplanacağı konusunda kararı vermek Avrupa Konseyi Başkanı'na kalmıştır. Geri çekilme sözleşmesini onaylamak ve gelecekteki ilişkilere ilişkin çerçeve üzerindeki ortak siyasi beyannameyi onaylamak Avrupa Konseyi'ne kalmıştır." açıklamasına yer verdi.

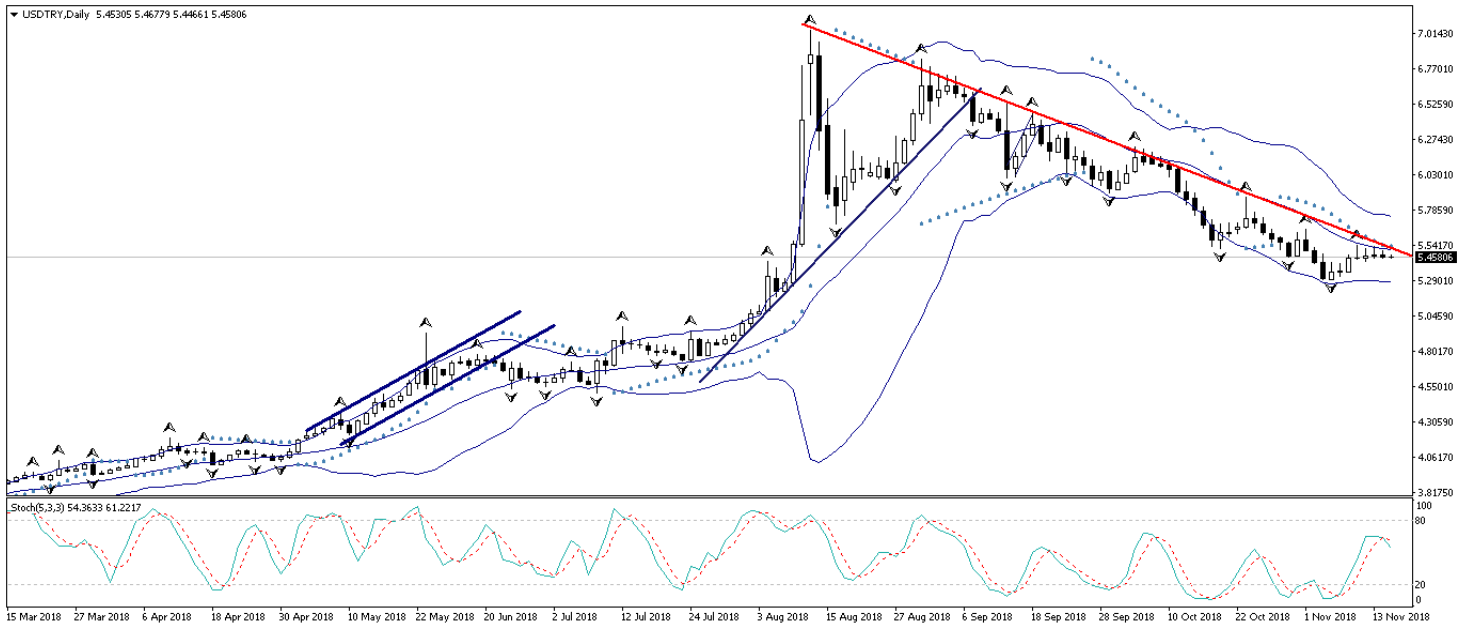
Theresa May için bir sonraki aşama Parlamentonun da onayını almak olacak. May'in kabinesinin desteğini almış olmasına karşın, Avam Kamarası'ndaki genel fikrin May lehine görünmemesi, Brexit anlaşmasının Parlamento onayını almakta zorlanabileceği ve bu konunun piyasa gündemindeki yerini korumaya devam edebileceğini gösteriyor.

Döviz & Emtia Analizleri

USD/TL

Son beş işlem günü boyunca 5,45 – 5,55 seviyeleri arasında görece yatay bir seyir izleyen USDTRY paritesi, dün dolar endeksinde görülen geri çekilme ve gelişen ülke para birimlerindeki pozitif seyir ile birlikte 5,49 seviyesi üzerinden 5,45'li seviyelere kadar geriledi. Dün İngiltere'de Theresa May önderliğinde Türkiye saatiyle 17:00'de toplanan bakanlar kurulu, Avrupa Birliği ile yapılan taslak Brexit anlaşmasını onayladı. Bununla birlikte ABD Ekim ayı Çekirdek TÜFE verisinin piyasa beklentilerinin altında kalmasının ardından yönünü aşağı çeviren dolar endeksi, Brexit haberi sonrasında düşüşünü hızlandırarak 96,75 seviyesine kadar indi. Dolar endeksindeki geri çekilme kurdaki düşüş hareketini tetikledi, petrol fiyatlarında görülen sert düşüş ve gelişen ülke para birimlerindeki pozitif seyir de söz konusu düşüşü destekledi. Kurun bu sabah saatleri itibarıyla 5,46'lı seviyelerden işlem gördüğü ve uzun vadeli düşüş trendi çizgisi yakınlarındaki seyrini koruduğu görülüyor (aşağıdaki grafik üzerinden kurun trend çizgisine yakın hareket ettiği görülebilir). Kurdaki kısa vadeli görünüm açısından uzun vadeli düşüş trendinin varlığını koruyup koruyamayacağını önemli olacak. Trend çizgisinin çok yakınında hareket eden kurun 5,52 seviyesi üzerine yükselmesi trendi yukarı yönlü kırmaya anlamına geleceğinden dolayı kurda yeniden 5,60 üzerine bir yükselişi beraberinde getirebilecekken, trend çizgisinin aşılmasını ise yeniden 5,40 seviyesi altına doğru bir düşüş hareketi başlatabilir. Dolayısı ile kurun trend çizgisi yakınındaki seyri yakından izlenecek.

USD/TL



EUR/USD

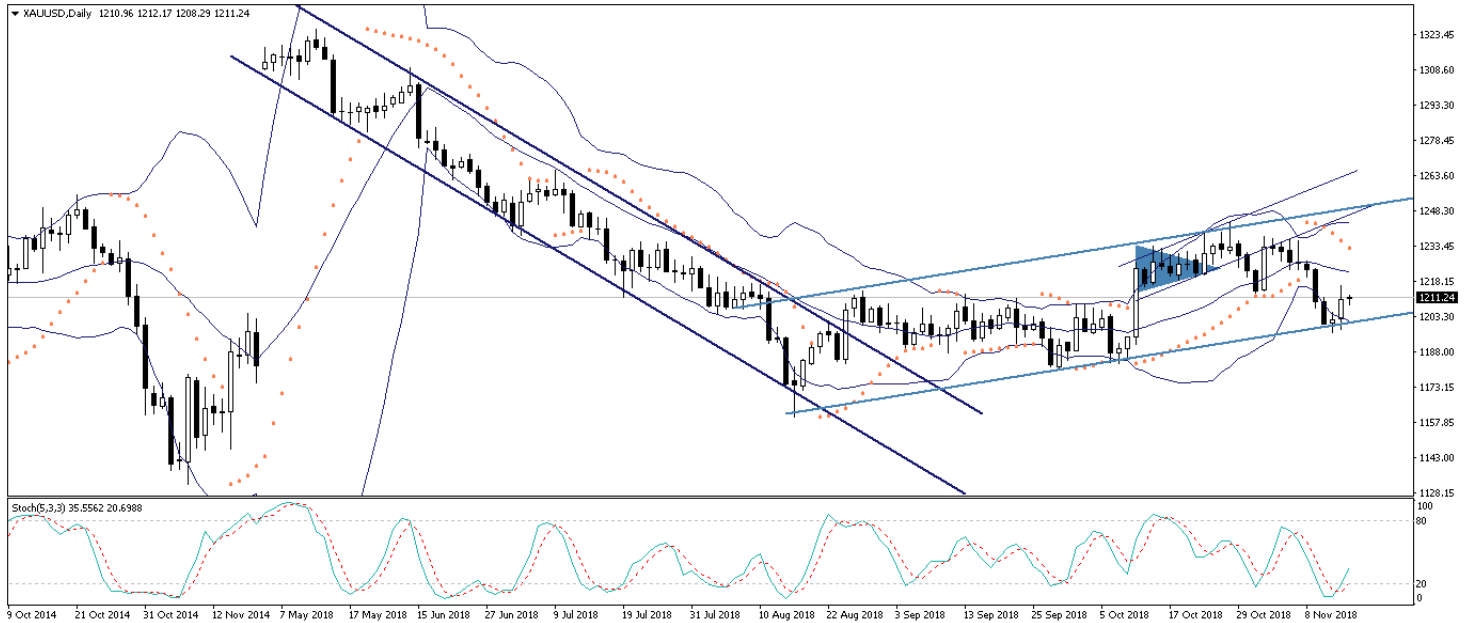
Dün sabahki EURUSD analizimizde, paritenin haftalık grafiğinde oluşturduğu orta vadeli düşüş kanalının alt bandına kadar gerilemiş olduğunu ve teknik göstergelerin aşırı satıma işaret ediyor olması ile birlikte paritenin 1,12 seviyesine altına gerilemesini beklemediğimizi belirtmiştik. Dün İngiltere'de Theresa May önderliğinde Türkiye saatiyle 17:00'de toplanan bakanlar kurulu, Avrupa Birliği ile yapılan taslak Brexit anlaşmasını onayladı. Dün akşam saatlerinde (22:00 civarı) Brexit anlaşmasının onaylandığı haberinin gelmesinin ardından iyileşen risk algısı ile birlikte güvenli liman talebi önemli ölçüde azalırken, dolar endeksi düşüşünü hızlandırarak 96,75 seviyesine kadar indi. Dolar endeksinde dün görülen düşüş ve euronun Brexit anlaşmasının İngiltere Başbakanı May'in Kabinesi tarafından onaylanmasının ardından yaşadığı yükseliş ile birlikte yönünü yukarı çeviren EURUSD paritesi, kanal sınırından yükselişe geçerek kayıplarının bir kısmını telafi etti ve 1,1276'dan 1,1345 seviyesine kadar yükseldi. EURUSD paritesi bu sabah saatleri itibarıyla 1,1333 seviyesinden işlem görüyor. Paritenin bugün içerisinde 1,1300 – 1,1360 seviyeleri arasında hareket etmesini beklemekteyiz.

EUR/USD



XAU/USD

Dün sabahki bültenimizde, kısa vadeli yükseliş kanalının alt sınırına kadar gerileyen altın teknik göstergelerin aşırı satıma işaret ettiğini ve bununla birlikte altının kanalın alt sınırına denk gelen 1200 seviyesi üzerinde tutunarak yönünü yeniden yukarı çevirmesini beklediğimizi ifade etmiştik. ABD Ekim ayı Çekirdek TÜFE verisinin beklentilerin altında kalması ile birlikte dün öğle saatlerinde düşüşe geçen ve İngiltere Başbakanı Theresa May'in kabinesinin Brexit anlaşma tasarısını onaylaması sonrasında düşüşünü hızlandıran dolar endeksi, dün 97,40 seviyesinden 96,75 seviyesine kadar indi. Dolar endeksindeki geri çekilme ile birlikte beklediğimiz hareketi gerçekleştiren altın, kanalın alt sınırında tutunmayı başararak 1212 seviyesi üzerine kadar yükseldi. Altın fiyatları bu sabah saatleri itibarıyla 1211 seviyesi civarında hareket ediyor. Bu noktada altının kısa vadede 1208 – 1212 seviyeleri arasında yatay bir seyir izleyerek dünkü yükselişinin ardından geldiği mevcut seviyelerde bir süre konsolide olmasını bekliyoruz. Ancak 1208 – 1212 seviyeleri arasında oluşmasını beklediğimiz yatay hareketin ardından altında yükselişin devam etmesini ve altının 1215 seviyesi üzerini hedef almasını beklemekteyiz.

XAU/USD

Piyasalara Genel Bakış

	Son Fiyat / Değer	Değişim					YBB
		1 günlük	1 haftalık	1 aylık	6 aylık		
Hisse senedi endeksleri							
Gelişmiş Piyasalar							
S&P	2.702	-%0,8	-%4,0	-%1,8	-%0,4	%1,0	
DAX	11.413	-%0,5	-%1,4	-%1,7	-%12,0	-%11,7	
FTSE	7.034	-%0,3	-%1,2	%0,1	-%8,9	-%8,5	
Nikkei	21.846	-%0,3	-%3,2	-%2,2	-%4,6	-%4,4	
Gelişmekte olan Piyasalar							
Türkiye	93.287	%0,6	-%2,3	-%5,4	-%8,1	-%19,1	
Çin	2.632	%0,7	%0,6	%3,2	-%17,0	-%19,9	
Hindistan	35.142	%0,0	-%0,3	%0,8	-%1,1	%3,2	
Endonezya	5.858	%1,1	-%0,9	%3,4	%1,4	-%6,8	
Rusya	2.379	%0,2	-%2,7	-%0,4	%1,8	%12,7	
Brezilya	85.973	%1,2	-%2,0	%3,1	%1,0	%12,5	
Meksika	42.344	-%0,2	-%9,7	-%11,3	-%8,5	-%14,2	
Güney Afrika	51.999	-%0,2	-%4,9	-%0,9	-%10,2	-%12,6	
Oynaklık Endeksleri							
VIX	21	%6,1	%29,9	-%0,3	%64,3	%92,5	
EM VIX	28	-%1,3	%16,4	%8,1	%62,3	%73,8	
MOVE	54	%3,2	%1,5	-%0,9	%11,5	%15,7	
Döviz Kurları (ABD dolarna karşı)							
Türkiye	5,4604	-%0,3	%1,9	-%7,0	%25,0	%43,8	
Brezilya	3,7848	-%0,7	%1,2	a.d.	%4,4	%14,4	
Güney Afrika	14,3948	-%0,4	%3,5	-%0,9	%16,7	%16,2	
Çin	6,9505	-%0,1	%0,4	%0,4	%9,6	%6,8	
Hindistan	72,31	-%0,5	a.d.	-%1,7	%7,1	%13,2	
Endonezya	14787	-%0,1	%1,4	-%2,7	%5,8	%9,0	
CDS *							
Türkiye	369,5	-0,3	13,2	-40,9	274,8	50,2	
Brezilya	206,7	2,3	8,9	-30,8	54,7	19,2	
Güney Afrika	224,2	-1,0	9,9	-11,4	44,1	51,2	
Endonezya	147,5	1,3	-0,4	0,3	11,2	15,0	
Rusya	152,4	-5,0	13,0	-8,4	29,8	11,8	
10 yıllık bono faizleri							
Türkiye	%17,0	0,0	-0,1	-2,1	3,1	5,3	
Brezilya	%10,4	-0,1	0,2	a.d.	0,3	0,1	
Hindistan	%7,7	0,0	a.d.	-0,3	-0,1	0,4	
Endonezya	%8,1	-0,1	0,0	-0,6	1,0	1,8	
10 yıllık Eurobond faizleri (USD)							
Türkiye	%7,4	0,00	0,15	-0,26	0,65	a.d.	
Brezilya	%5,5	-0,03	0,06	0,00	0,26	0,94	
Güney Afrika	%5,1	0,00	0,00	-0,01	-0,07	0,63	
Endonezya	%4,8	0,02	0,02	0,14	0,40	a.d.	
Emtia							
Ham Petrol - Brent USD/varil	66,12	%1,0	-%8,3	-%17,8	-%15,5	-%1,1	
Ham Petrol - WTI USD/varil	56,25	%1,0	-%8,8	-%21,2	-%20,7	-%6,9	
Altın - USD / oz	1210,1	%0,7	-%1,5	-%0,7	-%8,2	-%7,6	
Gümüş - USD / t oz.	14,08	%0,7	-%3,4	-%3,8	-%15,0	-%17,9	
Commodity Bureau Index	414,52	%0,2	-%0,7	-%0,8	-%6,6	-%4,1	

* Değişim değerleri baz olarak ifade edilmiştir.

Kaynak: Bloomberg

Yatırım Merkezlerimiz

Genel Müdürlük

Nispetiye Cad. B-3 Blok Kat: 9 Akmerkez
Etiler - İSTANBUL
0 212 355 46 46

Adana

Cemal Paşa Mah. Gazipaşa Bul.
Cemal Uğurlu Apt. Kat: 1 D: 4 ADANA

(0 322) 457 77 55

Ankara

Remzi Oğuz Arık Mah. Tunalı Hilmi Cad.
Yaprak Apt. No: 94 Kat: 2 D: 9
Kavaklıdere Çankaya - ANKARA

(0 312) 435 18 36

Antalya

Şirinyalı Mah. İsmet Gökşen Cad. Özden
Apt. No:82/6 Muratpaşa - ANTALYA

(0 242) 248 45 20

Bakırköy

İstanbul Cad. Bakırköy İş Merkezi No:
6 Kat: 4 D: 14 Bakırköy - İSTANBUL

(0 212) 570 52 59

Bursa

Muradiye Mah. Çekirge Cad. Koçer Apt.
No: 49 Kat: 2 D: 4 Osmangazi - BURSA

(0 224) 225 64 10

Denizli

Urban İş Merkezi 2. Ticari Yol Daire 26
Kat: 6 Bayramyeri - DENİZLİ

(0 258) 265 87 85

Erenköy

Bağdat Cad. Çubukçu Apt. No: 333
Kat: 2 D: 4 Kadıköy - İSTANBUL

(0 216) 348 82 82

Gaziantep

İncilipinar Mah. Gazimuhtarpaşa Bul.
Kepkepzade Park İş Merkezi B Blok No:
18 Kat: 1 D: 5 GAZİANTEP

(0 342) 232 35 35

Girne

Şehit Necati Gürkaya Mevkii Çağdaş Apt.
Kat: 1 D: 1 Girne - KKTC

(0 392) 815 14 54-55-56

İzmir

Şair Eşref Bul. Rağıp Şanlı İş Merkezi
No: 6 Kat: 3 D: 306 Çankaya - İZMİR

(0 232) 445 01 61

İzmit

Hürriyet Cad. Kaya İşhanı No: 39/5 İzmit -
KOCAELİ

(0 262) 323 11 33

İzmit İrtibat

Ömerağa Mah. Alemdar Cad. İ. Kolaylı
Apt. No: 8 Kat: 2 İzmit KOCAELİ

(0 262) 260 01 01

Karadeniz Ereğli

Murtaza Mah. Hamamüstü Sok. İ. Esat
Taneri İş Merkezi No: 19 Kat: 2
Karadeniz Ereğli - ZONGULDAK

(0 372) 316 40 50

Kartal

Üsküdar Cad. Cevat Kayacan Apt. No:
26 Kat: 4 D: 8 Kartal - İSTANBUL

(0 216) 306 22 71 - 306 22 06

Kayseri

Cumhuriyet Mah. Turan Cad. Turan Plaza
Apt. No:8 Kat:2 D:5 Melikgazi / KAYSERİ

(0 352) 221 08 68 - 222 82 51

Mersin

Çankaya Mah. Bahri Ok İş Merkezi B
Blok No: 78 MERSİN

(0 324) 238 11 89

Marmaris İrtibat Bürosu

Kemeraltı Mah. Orgeneral Mustafa
Muğlalı Cad. Güven Apt. No: 22 D: 2
Marmaris / MUĞLA

(0 252) 321 08 00

Akatlar İrtibat Bürosu

Akatlar Mahallesi Ebulula Mardin Cad.
Maya Meridien İş Merkezi No:16 D Blok
Kat:11 Bağımsız Bölüm No:29 Akatlar-
Beşiktaş/İSTANBUL

(0 212) 355 4605

Uyarı Notu

Bu raporda yer alan yatırım bilgi, yorum ve tavsiyeleri, yorum ve tavsiyede bulunanların kişisel görüşlerine dayanmakta olup finansal bilgi ve genel yatırım tavsiyesi kapsamında hazırlanmıştır ve hiçbir şekilde yatırım danışmanlığı kapsamında değildir. Yatırım danışmanlığı hizmeti; yetkili kuruluşlar tarafından kişilerin risk ve getiri tercihleri dikkate alınarak kişiye özel sunulmaktadır. Burada yer alan yorum ve tavsiyeler ise genel niteliktedir. Bu tavsiyeler, mali durumunuz ile risk ve getiri tercihlerinize uygun olmayabilir. Bu nedenle, sadece burada yer alan bilgilere dayanarak yatırım kararı verilmesi beklentilerinize uygun sonuçlar doğurmayabilir.

Yatırım Danışmanlığı hizmeti talep edilmesi halinde; yatırımcının Tacirler Yatırım Menkul Değerler A.Ş. ile Yatırım Danışmanlığı sözleşmesi imzalamış olması, Yerindelik Testi'ni tamamlamış ve risk grubunun belirlenmiş olması zorunludur.

Bu raporda yer alan her türlü bilgi, yorum ve tavsiye uygunluk testi ile tespit edilecek risk grubunuz ve getiri beklentiniz ile uyumlu olmayabilir. Dolayısıyla, uygunluk testi neticesinde risk grubunuz tespit edilmeden sadece burada yer alan bilgilere dayanılarak yatırım kararı verilmesi amaç, bilgi ve tecrübenize uygun sonuçlar doğurmayabilir.

Bu rapor herhangi bir sürede belirli bir getirinin sağlanacağına dair bir taahhüt içermemekte olup, zaman içerisinde piyasa koşullarında meydana gelen değişiklikler nedeniyle yorum ve tavsiyelerde değişiklikler söz konusu olabilir. Bu raporda bahsedilen yatırım araçlarının fiyatları ve değerleri yatırımcıların menfaatlerine aykırı olarak hareket edebilir ve netice itibarıyla yatırımcılar anaparalarını kaybetme riski ile karşı karşıya kalabilirler. Bu raporda yer alan geçmiş performans verileri gelecekte elde edilecek sonuçların bir garantisi olarak kabul edilemez.

Bu raporda yer alan tüm bilgiler ve görüşler yatırımcıları bilgilendirmek amacıyla, Tacirler Yatırım Menkul Değerler A.Ş. tarafından güncel ve güvenilir kaynaklardan temin edilmiş olmakla beraber, Tacirler Yatırım Menkul Değerler A.Ş. söz konusu bilgilerin doğru ve tam olduğunu taahhüt etmemektedir. Raporlardaki yorumlardan, bilgilerin tam veya doğru olmaması ve/veya güncellenme nedeniyle doğabilecek maddi ve manevi zararlardan Tacirler Yatırım Menkul Değerler A.Ş. ve çalışanları sorumlu tutulamaz.

Bu rapor, sadece gönderildiği kişilerin kullanımı içindir. Bu raporun tümü veya bir kısmı Tacirler Yatırım Menkul Değerler A.Ş.'nin yazılı izni olmadan çoğaltılamaz, yayınlanamaz veya üçüncü kişilere gösterilemez, ticari amaçla kullanılamaz. Aksi halde, Tacirler Yatırım Menkul Değerler A.Ş. uğramış olduğu bütün zarar ve ziyanı talep etme hakkını saklı tutar.