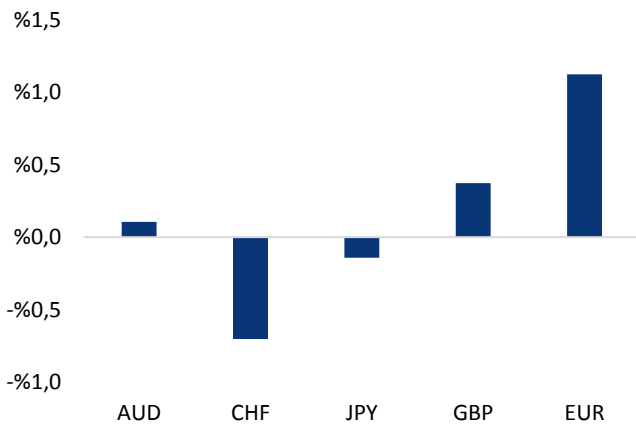


Haber Başlıkları

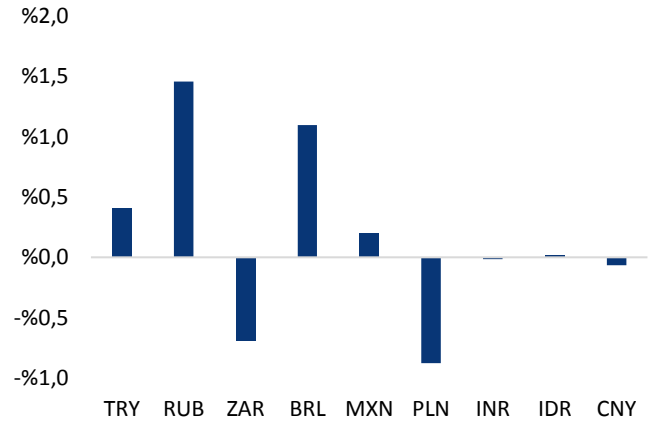
- 4 büyük merkez bankası başkanının katılımıyla dün Türkiye saatıyla 13:00'da gerçekleşen panelde, para politikalarına yönelik önemli bir sinyal paylaşılmadı.
- Dolar endeksi, ABD'deki vergi tartışmalarının yarattığı belirsizlik ile birlikte, dün sabahki bültenimizde bahsetmiş olduğumuz yükseliş trendini aşağı yönlü kırarak 94 seviyesi altına geriledi. Dolar endeksindeki zayıf seyir ile birlikte USDTRY paritesinin de öğle saatlerinde 3,88'li seviyelerden 3,86'lara indiğini gördük. Ancak, TL'ndeki zayıflama nedeniyle kurun daha sonra yeniden 3,91 seviyesi üzerine çıktığı görüldü.
- ABD hisseleri ve dolar düşerken hazine tahvilleri, küresel piyasalarda risk iştahının düşmesiyle yükseldi. Petrol fiyatlarındaki gerileme emtia fiyatları üzerinde baskı yarattı.
- ABD'de endeksler Salı gününü, General Electric hisselerinin gerilemeye devam etmesi ve ani düşen ham petrol fiyatlarının enerji hisselerini aşağı çekmesiyle kayıplarla tamamladı.
- Geçtiğimiz hafta 57 dolar seviyesi üzerini test eden ham petrol fiyatları, ABD'de özel sektörün açıkladığı verinin ham petrol stoklarının artmaya devam ettiğini göstermesinin ardından düşüşünü hızlandırarak varil başına 55 dolar altına geriledi.
- Atlanta Fed Başkanı Bostic, "Birkaç yıl boyunca faiz artışlarına kademeli şekilde devam edilmesinin uygun olduğunu düşünüyorum" dedi.
- ABD hisse sentleri Salı günü, enerji hisselerinin geneli aşağı çekmesi ile birlikte hafif aşağıda kapandı ve Pazartesi günkü sınırlı kazancı geri verdi.
- İngiltere Merkez Bankası'nın geçen ay yaptığı faiz artışına karşı çıkan iki üyeden biri olan Başkan Yardımcısı Jon Cunliffe, faiz oranının artmasını desteklemeden önce ücret büyümesinin toparlandığını daha net işaretlerini bekleyeceğini söyledi.
- Trump'ın, Allianz Başekonomisti Muhammed El-Erian'ı Fed Başkan Yardımcılığı için değerlendirdiği iddia edildi.
- EURTRY, Türk lirasındaki düşüşün devam etmesi ile birlikte 4,60 seviyesi üzerini test ederek rekor tazeledi.

Gelişmiş ülke para birimlerinin son işlem gününe göre getirileri *



Kaynak: Bloomberg, Tacirler Yatırım * ABD dolarına karşı

Gelişmekte olan ülke para birimlerinin son işlem gününe göre getirileri *



Kaynak: Bloomberg, Tacirler Yatırım * ABD dolarına karşı

Günlük Ekonomi Takvimi

Ülke	Veri	Saat	Beklenti	Önceki
	Türkiye Ağustos Dönemi İşsizlik Oranı	10:00	%11	%10,7
	Chicago Fed Başkanı Evans'ın Konuşması (FOMC'de oy sahibi)	11:00	%0	%0
	İngiltere Ekim Ayı Aylık İşsizlik Başvuruları	12:30		1,7K
	İngiltere Eylül Ayı Ortalama Haftalık Kazançlar	12:30	%2,1	%2,2
	İngiltere Eylül Ayı İşsizlik Oranı	12:30	%4,3	%4,3
	Avrupa Merkez Bankası Yönetim Kurulu Üyesi Praet'in Konuşması	13:00		
	Euro Bölgesi Eylül Ayı Ticaret Dengesi	13:00		16,1B
	ABD Ekim Ayı New York Empire State İmalat Endeksi	16:30	25,5	30,2
	ABD Ekim Ayı Yıllık TÜFE	16:30	%2	%2,2
	ABD Ekim Ayı Yıllık Çekirdek TÜFE	16:30	%1,7	%1,7
	ABD Ekim Ayı Aylık TÜFE	16:30	%0,1	%0,5
	ABD Ekim Ayı Aylık Çekirdek TÜFE	16:30	%0,2	%0,1
	ABD Ekim Ayı Aylık Perakende Satışlar	16:30	%0	%1,6
	ABD Ekim Ayı Aylık Çekirdek Perakende Satışlar	16:30	%0,2	%1

Makroekonomik Gelişmeler

ECB, Fed, BOE ve BoJ Başkanlarının katıldığı panelden notlar

Fed Başkanı Janet Yellen, Avrupa Merkez Bankası (ECB) Başkanı Mario Draghi, Japonya Merkez Bankası Başkanı (BoJ) Haruhiko Kuroda ve İngiltere Merkez Bankası Başkanı (BOE) Mark Carney, dün Avrupa Merkez Bankası (ECB) tarafından düzenlenen ve "Merkez Bankalarının kamu ve piyasalar ile nasıl iletişim kurması gerektiği" konulu bir panelde Türkiye saatiyle 13:00'da konuşma yaptılar. 4 büyük merkez bankası başkanının katılımıyla gerçekleşen panelde, para politikalarına yönelik önemli bir sinyal paylaşılmadı. Ancak, panelde yapılan açıklamalardan para politikası ve ekonomik görünüm ile ilgili olanları aşağıdaki şekilde sıralayabiliriz:

- Birçok Fed başkanının birbiri ardında konuşma yapmasının kamuoyunun aklını karıştırabileceğinin altını çizen Fed Başkanı Yellen, ekonomik koşulların alınan kararlar üzerindeki etkisini her zaman vurgulamaya çalıştıklarının altını çizdi.
- Enflasyonda yükseliş beklentilerinin oldukça yavaş bir şekilde oluştuğunu belirten Japonya Merkez Bankası Başkanı Kuroda, güçlü gevşek para politikasına devam edildiğini vurguladı.
- İngiltere Merkez Bankası Başkanı Carney ise, Brexit süreci nedeniyle gelirler üzerinde oluşan bir baskı olduğunu ve İngiltere'nin Brexit nedeniyle olağandışı koşullar altında bulunduğunu ifade etti. (Piyasaların çoktan bittiğine inandığı ve "korkulduğu gibi olmadı" şeklinde fiyatladığı Brexit, aslında henüz sonuçlanmamış süreç. AB – İngiltere müzakereleri henüz yeni başlamış durumda ve önümüzdeki dönemlerde bu sürecin sancılı ve çekişmeli bir hal almasını beklemekteyiz. Dolayısı ile Brexit'ten kaynaklanan riskler de halen daha varlığını korumakta. Özellikle de AB'nin Birlikten çıkmanın ne kadar maliyetli ve zorlu bir süreç olacağını diğer ülkelere gösterme isteği ile birlikte İngiltere'yi zorlayacağını, İngiltere'nin ise taviz vermemek adına dirayetli bir tutum sergileyeceğini düşünüyoruz. Bu da Brexit cephesinin siyasi açıdan hareketli geçeceği anlamına geliyor. Özellikle de 2018 yılı içerisinde işlerin bu cephede daha da kızışacağını düşünüyoruz)

Cumhuriyetçiler'in vergi tasarısında yaptıkları değişiklikler belirsizlikleri artırıyor

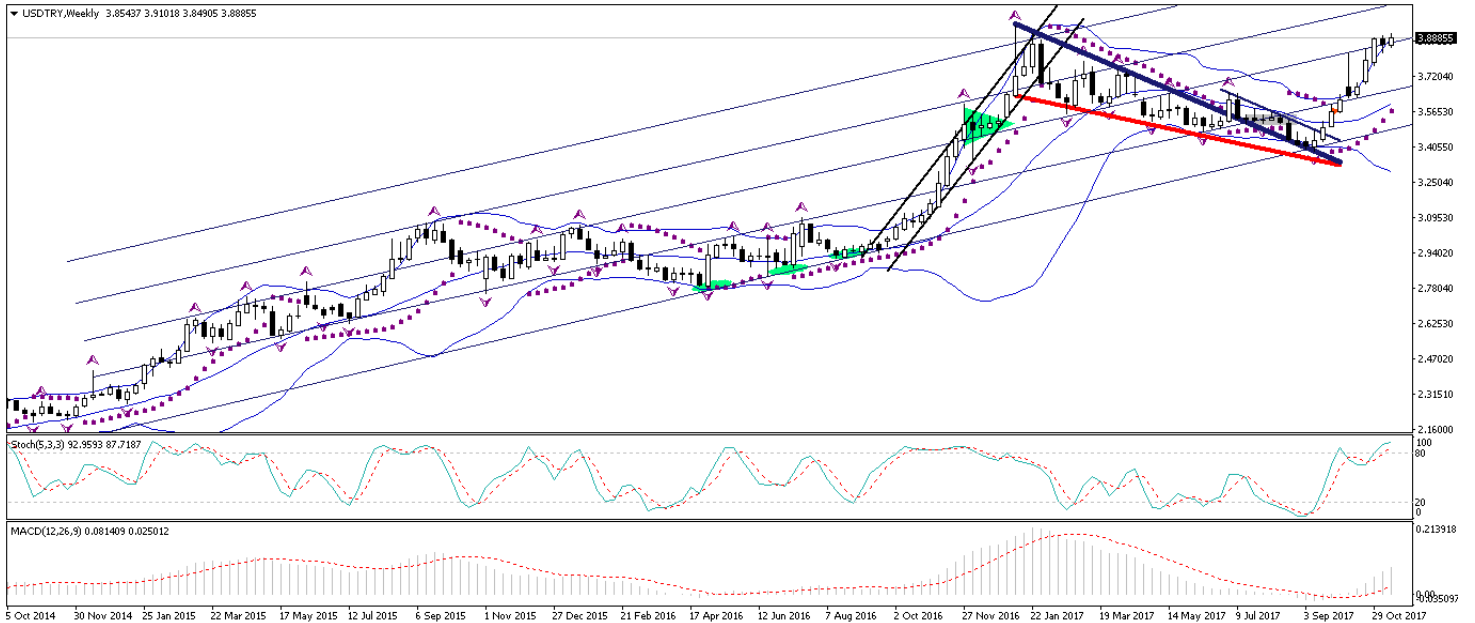
ABD Senatosu'ndaki Cumhuriyetçi üyeler, bir süredir üzerinde çalışılan vergi tasarısına, tüm Amerikalıların sağlık sigortasına sahip olmasına yönelik bir direktifte bulunan Obamacare'in bu direktifinin kaldırılmasına yönelik bir değişiklik eklediler ve piyasaların aylarca yakından izlediği vergi paketine ilişkin yeni siyasi riskler ve belirsizlikler yarattılar. Senato Cumhuriyetçi lideri Mitch McConnell, tüm Amerikalıların sağlık sigortasına sahip olması yönündeki direktifin kaldırılmasının tasarıya eklenmesinin faydalı olacağı konusunda iyimseriz ve bu da açık bir şekilde Senato Finans Komitesi Cumhuriyetçilerinin görüşünü de yansıtıyor" dedi. Obamacare'yi vergi programına bağlamak, Cumhuriyetçiler ve Başkan Donald Trump için yeni riskleri beraberinde getiriyor olacak. Bu da, hali hazırda sert satış baskılarına maruz kalan dolar endeksi üzerindeki baskının artmasına yol açabilir.

Döviz & Emtia Analizleri

USD/TRY

Dün sabahki bültenimizde, dolar endeksinin kısa vadeli yükseliş kanalının sınırında (94,45 seviyesi civarı) hareket etmekte olduğunu ve endeksin trend sınırında tutunup tutunamayacağını parite ve emtialardaki kısa vadeli görünüm açısından kritik bir öneme sahip olduğunu belirtmiştik. Dolar endeksi, ABD'deki vergi tartışmalarının yarattığı belirsizlik ile birlikte, dün sabahki bültenimizde bahsetmiş olduğumuz yükseliş trendini aşağı yönlü kırarak 94 seviyesi altına indi. Hafta başından bu yana bültenlerimizde, USDTRY paritesinin 3,85 – 3,80 bandına gerileyebileceğine yönelik bir beklentimiz olduğunu belirtiyorduk. Bu beklentimiz büyük ölçüde dolar endeksindeki düşüş potansiyelinden kaynaklanıyordu. Ancak, dolar endeksindeki gerilemeye rağmen kurdaki düşüş hareketinin sınırlı kaldığını gördük. Dolar endeksindeki zayıf seyir ile birlikte USDTRY paritesi öğle saatlerinde 3,88'li seviyelerden 3,86'lara inse de, TL'ndeki zayıflama nedeniyle kurun daha sonra yeniden 3,91 seviyesi üzerine çıktığı görüldü. Kur bu sabah saatleri itibarıyla 3,88'li seviyelerde hareket ediyor. Bu noktada, kurun 3,90 seviyesi üzerinde tutunmakta zorlanıyor olması, mevcut kısa vadeli rallinin doyum noktasına ulaştığı anlamını taşıyor olabilir. Ayrıca, dolar endeksindeki sert düşüşün devam ediyor olması ve Güney Afrika randının kayıplarını geri almış olması ile birlikte kur halen daha dolar endeksindeki düşüşü fiyatlama potansiyeli taşıyor olabilir. Dolayısı ile USDTRY paritesinin 3,90 – 3,91 bandı civarındaki seyri yakından takip edilmeli. Bu bandından aşılmasını durumunda kurda 3,85 seviyesi altına doğru bir geri çekilme görülebilir. Teknik görünüm, USDTRY paritesinin 3,85 seviyesi altına sarkması durumunda kurun 3,80 seviyesine doğru geri çekilebileceğini işaret ediyor. Ancak, söz konusu geri çekilmenin gerçekleşebilmesi için (ve ayrıca dolar endeksindeki düşüşün kur üzerinde etkili olabilmesi için) temel olarak pozitif bir veri akışına ihtiyaç var. Bugün ABD cephesinden gelecek olan TÜFE ve Perakende Satışlar verilerini yakından izliyor olacağız. Kurdaki teknik seviyelere bakacak olursak: Bu sabah saatleri itibarıyla 3,8885 seviyesinden işlem görmekte olan USDTRY paritesinde 3,8971 seviyesi direnç, 3,8861 seviyesi ise destek konumunda. 3,8971 direncinin yukarı yönlü kırılması durumunda bir sonraki direnç seviyemiz 3,91, 3,8861 desteğinin aşağı yönlü kırılması durumunda ise bir sonraki destek seviyemiz 3,8678.

USD/TL



EUR/USD

Dün sabahki bültenimizde, dolar endeksinin kısa vadeli yükseliş kanalının sınırında (94,45 seviyesi civarı) hareket etmekte olduğunu ve endeksin trend sınırında tutunup tutunamayacağını parite ve emtialardaki kısa vadeli görünüm açısından kritik bir öneme sahip olduğunu belirtmiştik. Dolar endeksi, ABD'deki vergi tartışmalarının yarattığı belirsizlik ile birlikte, dün sabahki bültenimizde bahsetmiş olduğumuz yükseliş trendini aşağı yönlü kırarak 94,20 seviyesi altına sarktı. EURUSD paritesi, dolar endeksindeki düşüşün yardımı ile birlikte yukarı yönlü kırılmasının zor olduğunu düşündüğümüz 1,1680 seviyesini hızlı bir şekilde aşarak 1,17 seviyesi üzerine yerleşmeyi başardı. Uzun vadeli teknik grafiğe baktığımızda ise: EURUSD paritesinin 1,21 seviyesi sınırından yaptığı aşağı yönlü düzeltme hareketinin, Fibonacci %23,6 eşliğinden yeniden destek bulunduğunu ve paritedeki dün yükselişte Fibonacci desteğinin de etkili olduğunu belirtebiliriz. Dünkü yükselişi ile birlikte kısa vadeli düşüş trendini yukarı yönlü kıran EURUSD paritesinde, kısa vadede 1,17 seviyesi altına tekrar inilmesini beklemiyoruz. Dolar endeksindeki düşüş eğiliminin bu sabah saatleri itibarıyla sürdürdüğünü görüyoruz. Bununla birlikte EURUSD paritesinin de bugün içerisinde güçlü görünümünü korumasını ve 1,17 seviyesi üzerindeki hareketini sürdürmesini bekleriz. Bugün ABD cephesinden gelecek olan TÜFE ve Perakende Satışlar verilerini yakından izliyor olacağız. Bu sabah saatleri itibarıyla 1,1792 seviyesinden işlem görmekte olan EURUSD paritesinde, 1,1758 seviyesi destek, 1,1818 seviyesi ise direnç konumunda. Paritede 1,1818 direncinin yukarı yönlü kırılması durumunda bir sonraki direnç seviyemiz 1,1861, 1,1758 desteğinin aşağı yönlü kırılması durumunda ise bir sonraki destek seviyemiz 1,1711.

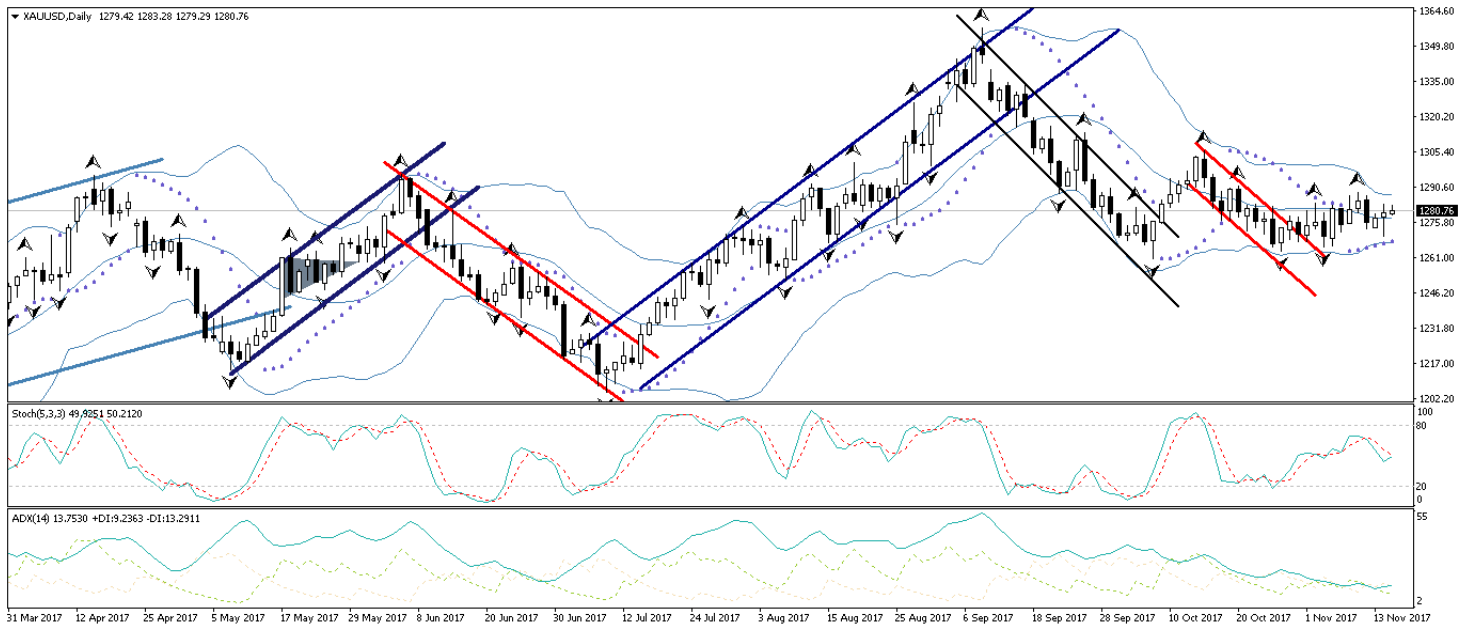
EUR/USD



XAU/USD

Dün sabahki bültenimizde, dolar endeksinin kısa vadeli yükseliş kanalının sınırında (94,45 seviyesi civarı) hareket etmekte olduğunu ve endeksin trend sınırında tutunup tutunamayacağını parite ve emtialardaki kısa vadeli görünüm açısından kritik bir öneme sahip olduğunu belirtmiştik. Dolar endeksi, ABD'deki vergi tartışmalarının yarattığı belirsizlik ile birlikte, dün sabahki bültenimizde bahsetmiş olduğumuz yükseliş trendini aşağı yönlü kırarak 94 seviyesi altına geriledi. Dolar endeksindeki sert satış baskısı ile birlikte 1283 seviyesi üzerini test eden altın fiyatları, bu sabah saatleri itibarıyla 1280 seviyesi civarında dalgalanıyor. Bu noktada altının kısa vadede 1277 seviyesi altına inmesini beklemekle birlikte, dolar endeksindeki düşüşün sürüyor olması nedeniyle yükseliş eğilimini korumasını beklemekteyiz. Bugün ABD cephesinden gelecek olan TÜFE ve Perakende Satışlar verilerini yakından izliyoruz. Bu sabah saatleri itibarıyla 1280,76 seviyesinden işlem görmekte olan altın fiyatlarında 1277,76 seviyesi destek, 1283 seviyesi ise direnç konumunda. 1283 direncinin yukarı yönlü kırılması durumunda bir sonraki direnç seviyemiz 1285, 1277,76 desteğinin aşağı yönlü kırılması durumunda ise bir sonraki destek seviyemiz 1275.

XAU/USD



Piyasalara Genel Bakış

	Son Fiyat / Değer	Değişim					YBB
		1 günlük	1 haftalık	1 aylık	6 aylık		
Hisse senedi endeksleri							
Gelişmiş Piyasalar							
S&P	2.579	-%0,2	-%0,5	%1,0	%7,3	%15,2	
DAX	13.033	-%0,3	-%2,6	%0,3	%1,8	%13,5	
FTSE	7.414	%0,0	-%1,3	-%1,6	-%0,5	%3,8	
Nikkei	22.380	-%0,9	-%3,2	%4,8	%11,6	%16,0	
Gelişmekte olan Piyasalar							
Türkiye	110.148	%1,2	-%1,9	%3,7	%15,2	%41,0	
Çin	3.430	-%0,7	-%0,3	%0,4	%10,2	%9,7	
Hindistan	32.894	-%0,1	-%1,0	%1,4	%8,5	%23,5	
Endonezya	5.988	%0,2	-%0,8	%1,3	%5,5	%13,3	
Rusya	2.167	%0,0	%0,5	%3,2	%8,2	-%3,0	
Brezilya	70.827	-%2,3	-%2,2	-%8,0	%3,4	%17,6	
Meksika	47.874	-%0,3	-%2,3	-%4,2	-%3,6	%4,9	
Güney Afrika	59.519	-%0,5	-%1,1	%2,8	%10,1	%17,5	
Oynaklık Endeksleri							
VIX	12	%0,8	%17,2	%17,0	%11,2	-%17,5	
EM VIX	17	%1,6	%2,4	%12,5	%6,8	-%22,5	
MOVE	48	%3,0	%8,1	-%3,1	-%15,8	-%33,3	
Döviz Kurları (ABD dolarına karşı)							
Türkiye	3,8862	%0,4	%0,0	%6,6	%9,5	%10,3	
Brezilya	3,3151	%1,1	%1,3	%4,6	%6,6	%2,0	
Güney Afrika	14,3702	-%0,7	%0,9	%7,9	%9,0	%4,6	
Çin	6,6361	-%0,1	-%0,1	%0,7	-%3,7	-%4,4	
Hindistan	65,4187	%0,0	%0,6	%1,1	%2,1	-%3,7	
Endonezya	13554	%0,0	%0,3	%0,5	%1,9	%0,6	
CDS *							
Türkiye	215,0	0,1	9,4	29,5	-29,1	27,8	
Brezilya	181,2	0,6	5,1	-5,4	2,7	50,5	
Güney Afrika	208,1	-6,0	17,9	25,7	-10,8	a.d.	
Endonezya	100,2	-3,0	6,6	-2,2	-15,6	39,9	
Rusya	139,6	-0,6	0,3	9,9	0,1	a.d.	
10 yıllık bono faizleri							
Türkiye	%12,4	0,0	2,6	1,1	1,8	1,0	
Brezilya	%10,5	0,2	0,4	0,6	0,4	a.d.	
Güney Afrika	%9,5	0,0	0,2	0,8	0,8	0,5	
Hindistan	%7,1	0,1	0,1	0,3	0,2	0,5	
Endonezya	%6,7	0,0	0,0	0,1	-0,4	-1,3	
10 yıllık Eurobond faizleri (USD)							
Türkiye	%5,5	-0,02	1,05	0,47	0,30	-0,33	
Brezilya	%4,8	0,03	0,06	0,23	0,25	-0,69	
Güney Afrika	%4,9	0,00	0,12	0,35	0,34	0,04	
Endonezya	%3,5	0,02	0,02	a.d.	-0,31	-0,79	
Emtia							
Ham Petrol - Brent USD/varil	62,21	-%1,5	-%2,3	%7,6	%20,1	%9,5	
Ham Petrol - WTI USD/varil	55,7	-%1,9	-%2,6	%7,4	%14,0	%3,7	
Altın - USD / oz	1282,9	%0,3	%0,6	-%1,3	%4,3	%11,4	
Gümüş - USD / t oz.	17,073	%0,2	%0,8	-%1,7	%3,1	%6,8	
Commodity Bureau Index	430,37	-%0,3	-%0,1	-%0,1	-%1,0	%1,7	

* Değişim değerleri baz olarak ifade edilmiştir.

Kaynak: Bloomberg

Yatırım Merkezlerimiz

Genel Müdürlük

Nispetiye Cad. B-3 Blok Kat: 7-9
Akmerkez Etiler - İSTANBUL
0 212 355 46 46

Adana

Cemal Paşa Mah. Gazipaşa Bul.
Cemal Uğurlu Apt. Kat: 1 D: 4 ADANA

(0 322) 457 77 55

Ankara

Remzi Oğuz Arık Mah. Tunalı Hilmi Cad.
Yaprak Apt. No: 94 Kat: 2 D: 9
Kavaklıdere Çankaya - ANKARA

(0 312) 435 18 36

Antalya

Şirinyalı Mah. İsmet Gökşen Cad. Özden
Apt. No:82/6 Muratpaşa - ANTALYA

(0 242) 248 45 20

Bakırköy

İstanbul Cad. Bakırköy İş Merkezi No:
6 Kat: 4 D: 14 Bakırköy - İSTANBUL

(0 212) 570 52 59

Bursa

Muradiye Mah. Çekirge Cad. Koçer Apt.
No: 49 Kat: 2 D: 4 Osmangazi - BURSA

(0 224) 225 64 10

Denizli

Saraylar Mah. 2. Ticari Yol No: 32 Kat: 5
DENİZLİ

(0 258) 265 87 85

Erenköy

Bağdat Cad. Çubukçu Apt. No: 333
Kat: 2 D: 4 Kadıköy - İSTANBUL

(0 216) 348 82 82

Gaziantep

İncilipinar Mah. Gazimuhtarpaşa Bul.
Kepkepzade Park İş Merkezi B Blok No:
18 Kat: 1 D: 5 GAZİANTEP

(0 342) 232 35 35

Girne

Şehit Necati Gürkaya Mevkii Çağdaş Apt.
Kat: 1 D: 1 Girne - KKTC

(0 392) 815 14 54-55-56

İzmir

Şair Eşref Bul. Ragıp Şanlı İş Merkezi
No: 6 Kat: 3 D: 306 Çankaya - İZMİR

(0 232) 445 01 61

İzmit

Hürriyet Cad. Kaya İşhanı No: 39/5 İzmit -
KOCAELİ

(0 262) 323 11 33

İzmit İrtibat

Ömerağa Mah. Alemdar Cad. İ. Kolaylı
Apt. No: 8 Kat: 2 İzmit KOCAELİ

(0 262) 260 01 01

Karadeniz Ereğli

Murtaza Mah. Hamamüstü Sok. İ. Esat
Taneri İş Merkezi No: 19 Kat: 2
Karadeniz Ereğli - ZONGULDAK

(0 372) 316 40 50

Kartal

Üsküdar Cad. Cevat Kayacan Apt. No:
26 Kat: 4 D: 8 Kartal - İSTANBUL

(0 216) 306 22 71 - 306 22 06

Kayseri

Cumhuriyet Mah. Turan Cad. Turan Plaza
Apt. No:8 Kat:2 D:5 Melikgazi / KAYSERİ

(0 352) 221 08 68 - 222 82 51

Mersin

Çankaya Mah. Bahri OK İş Merkezi B
Blok No: 78 MERSİN

(0 324) 238 11 89

Uyarı Notu

Bu raporda yer alan yatırım bilgi, yorum ve tavsiyeleri, yorum ve tavsiyede bulunanların kişisel görüşlerine dayanmakta olup finansal bilgi ve genel yatırım tavsiyesi kapsamında hazırlanmıştır ve hiçbir şekilde yatırım danışmanlığı kapsamında değildir. Yatırım danışmanlığı hizmeti; yetkili kuruluşlar tarafından kişilerin risk ve getiri tercihleri dikkate alınarak kişiye özel sunulmaktadır. Burada yer alan yorum ve tavsiyeler ise genel niteliktedir. Bu tavsiyeler, mali durumunuz ile risk ve getiri tercihlerinize uygun olmayabilir. Bu nedenle, sadece burada yer alan bilgilere dayanarak yatırım kararı verilmesi beklentilerinize uygun sonuçlar doğurmayabilir.

Yatırım Danışmanlığı hizmeti talep edilmesi halinde; yatırımcının Tacirler Yatırım Menkul Değerler A.Ş. ile Yatırım Danışmanlığı sözleşmesi imzalamış olması, Yerindelik Testi'ni tamamlamış ve risk grubunun belirlemiş olması zorunludur.

Bu raporda yer alan her türlü bilgi, yorum ve tavsiye uygunluk testi ile tespit edilecek risk grubunuz ve getiri beklentiniz ile uyumlu olmayabilir. Dolayısıyla, uygunluk testi neticesinde risk grubunuz tespit edilmeden sadece burada yer alan bilgilere dayanılarak yatırım kararı verilmesi amaç, bilgi ve tecrübenize uygun sonuçlar doğurmayabilir.

Bu rapor herhangi bir sürede belirli bir getirinin sağlanacağına dair bir taahhüt içermemekte olup, zaman içerisinde piyasa koşullarında meydana gelen değişiklikler nedeniyle yorum ve tavsiyelerde değişiklikler söz konusu olabilir. Bu raporda bahsedilen yatırım araçlarının fiyatları ve değerleri yatırımcıların menfaatlerine aykırı olarak hareket edebilir ve netice itibarıyla yatırımcılar anaparalarını kaybetme riski ile karşı karşıya kalabilirler. Bu raporda yer alan geçmiş performans verileri gelecekte elde edilecek sonuçların bir garantisi olarak kabul edilemez.

Bu raporda yer alan tüm bilgiler ve görüşler yatırımcıları bilgilendirmek amacıyla, Tacirler Yatırım Menkul Değerler A.Ş. tarafından güncel ve güvenilir kaynaklardan temin edilmiş olmakla beraber, Tacirler Yatırım Menkul Değerler A.Ş. söz konusu bilgilerin doğru ve tam olduğunu taahhüt etmemektedir. Raporlardaki yorumlardan, bilgilerin tam veya doğru olmaması ve/veya güncellenme nedeniyle doğabilecek maddi ve manevi zararlardan Tacirler Yatırım Menkul Değerler A.Ş. ve çalışanları sorumlu tutulamaz.

Bu rapor, sadece gönderildiği kişilerin kullanımı içindir. Bu raporun tümü veya bir kısmı Tacirler Yatırım Menkul Değerler A.Ş.'nin yazılı izni olmadan çoğaltılamaz, yayınlanamaz veya üçüncü kişilere gösterilemez, ticari amaçla kullanılamaz. Aksi halde, Tacirler Yatırım Menkul Değerler A.Ş. uğramış olduğu bütün zarar ve ziyanı talep etme hakkını saklı tutar.