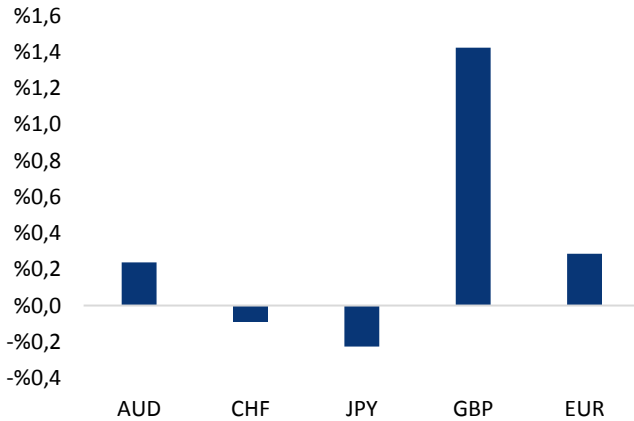


Haber Başlıkları

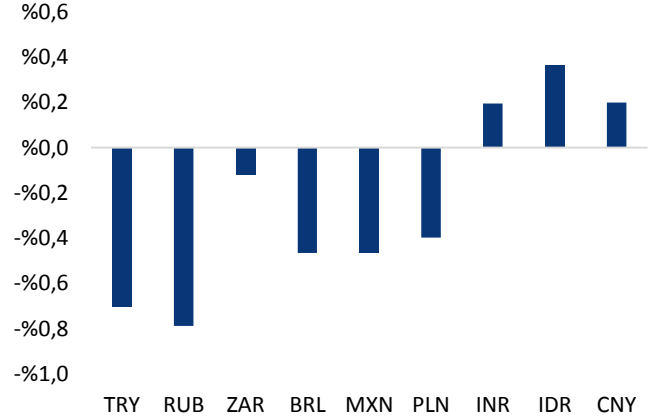
- Para Politikası Kurulu (PPK), piyasa beklentisi ve kurum beklentimiz dahilinde, kısa vadeli faizlerde herhangi bir değişikliğe gitmedi. Böylelikle gecelik borç verme ve borçlanma faizleri sırasıyla %7,25 ve %8,25'te, haftalık repo ve Geç Likidite Penceresi faizleri ise sırasıyla %8 ve %12,25 oranlarında sabit kaldı.
- Dün ABD'de açıklanan Ağustos ayı TÜFE verilerinin iyi bir performans sergilemesi, piyasalarda olumlu bir fiyatlamayı beraberinde getirdi. Çalışma Bakanlığı verilerine göre ABD'de TÜFE Ağustos'ta aylık %0,4 ve yıllık %1,9 arttı ve böylece yıllık enflasyon Fed'in %2'lik hedefine yaklaştı.
- Güney Kore ordusu, Kuzey Kore'nin başkent Pyongyang'dan Japonya üzerinden geçen bir füze fırlattığını açıkladı. Birleşmiş Milletler Güvenlik Konseyi'nin (BMGK), Kuzey Kore'nin yeni füze denemesinin ardından bugün Türkiye saat ile 22:00'da toplanacağı bildirildi.
- Petrol fiyatları, ham petrol talebinin artacağına ilişkin tahminler ve ABD'de Körfez Sahili rafinerilerinin Harvey Kasırgası'nın ardından toparlanmaya devam etmelerinin ardından ikinci haftayı da kazançla geçmeye yöneldi.
- ABD'de haftalık işsizlik maaşı başvuruları sürpriz biçimde düşerek ülkeyi vuran kasırgaya rağmen istihdam piyasasının dirençli kaldığını gösterdi. Çalışma Bakanlığınca açıklanan verilere göre haftalık işsizlik maaşı için başvuruların sayısı 14 bin kişi azalarak 284 bin oldu.
- Altın fiyatları, Kuzey Kore'nin Japonya üzerinden geçen diğer bir füze denemesi daha yapmasının ardından güvenli liman niteliğindeki varlıklara talebin artmasının etkisiyle yükseldi ve buna bağlı olarak, altında Ağustos ortasından bu yana görülen ilk haftalık kayıp daraldı.
- ABD Başkanı Donald Trump Perşembe günü yaptığı açıklamada, ABD merkez bankasının gelecekteki başkanı hakkında henüz fikrini oluşturmadığını, mevcut başkan Janet Yellen'e saygı duyduğunu ve ülkenin gidişatının iyi olduğunu söyledi.
- Bugün Türkiye saatiyle 13:30'da Rusya Merkez Bankasının faiz kararı açıklanıyor olacak. Bankanın faizleri %9'dan %8,5'e indirmesi bekleniyor. Bu durum TL'nin carry-trade avantajını artırarak kısa - orta vadede değer kazanmasını destekleyecektir.

Gelişmiş ülke para birimlerinin son işlem gününe göre getirileri *



Kaynak: Bloomberg, Tacirler Yatırım * ABD dolarına karşı

Gelişmekte olan ülke para birimlerinin son işlem gününe göre getirileri *



Kaynak: Bloomberg, Tacirler Yatırım * ABD dolarına karşı

Günlük Ekonomi Takvimi

Ülke	Veri	Saat	Beklenti	Önceki
	Türkiye Haziran Dönemi (Mayıs – Haziran – Temmuz) İşsizlik Oranı	10:00	%10,4	%10,2
	Türkiye Temmuz Ayı Ödemeler Dengesi İstatistikleri	10:00	-5,45B	-3,76B
	Euro Bölgesi Temmuz Ayı Ticaret Dengesi	12:00	21,4B	26,6B
	ABD Ağustos Ayı Perakende Satışlar	15:30	%0,1	%0,6
	ABD Ağustos Çekirdek Perakende Satışlar	15:30	%0,5	%0,5
	ABD Eylül Ayı Empire State İmalat Endeksi	15:30	18	25,20
	ABD Ağustos Ayı Sanayi Üretimi	16:15	%0,1	%0,2
	ABD Eylül Ayı Michigan Tüketici Güven Endeksi	17:00	95	96,8

Makroekonomik Gelişmeler

PPK beklendiği üzere faizleri değiştirmede

Para Politikası Kurulu (PPK), piyasa beklentisi ve kurum beklentimiz dahilinde, kısa vadeli faizlerde herhangi bir değişikliğe gitmedi. Böylelikle gecelik borç verme ve borçlanma faizleri sırasıyla %7,25 ve %8,25'te, haftalık repo ve Geç Likidite Penceresi faizleri ise sırasıyla %8 ve %12,25 oranlarında sabit kaldı. Şu anda %12 seviyesinde bulunan Ağırlıklı Ortalama Fonlama Maliyetinde (AOFM) de bir değişiklik olmasını beklemiyoruz. AOFM'nin Mayıs 2017'den bu yana yatay seyrettiğini bu noktada hatırlatmakta fayda var.

- PPK kararı bildirisinin bir öncesine kıyasla daha şahin bir tonlama içerdiğini görüyoruz. TCMB'nin, ekonomik aktivitedeki mevcut iyileşme ile birlikte bu cepheye yönelik söylemini güçlendirdiğini görüyoruz.
- PPK sözlü yönlendirmesinde bir değişikliğe gitmedi. Bu çerçevede, enflasyon görünümünde belirgin bir iyileşme sağlanana kadar para politikasındaki sıkı duruş sürdürüleceğini, bunun yanı sıra enflasyon beklentileri, fiyatlama davranışları ve enflasyonu etkileyen diğer unsurlardaki gelişmeler yakından izlenerek ihtiyaç duyulması halinde ilave parasal sıkılaştırma yapılabileceğini tekrarladı.
- 1Ç18'de para politikasında gevşeme beklentimizi koruyoruz. 1Y18'de enflasyondaki görülecek olan gerileme para politikasında gevşemeyi beraberinde getirebilir.

Rapor için [tıklayınız](#).

ABD'de enflasyon Ağustos ayında beklentilerin üzerinde artış kaydetti

Dün ABD'de açıklanan Ağustos ayı TÜFE verilerinin iyi bir performans sergilemesi, piyasalarda olumlu bir fiyatlamayı beraberinde getirdi. Çalışma Bakanlığı verilerine göre ABD'de TÜFE Ağustos'ta aylık %0,4 ve yıllık %1,9 arttı ve böylece yıllık enflasyon Fed'in %2'lik hedefine yaklaştı. Beklenti aylık %0,3, yıllık %1,8 artışı. TÜFE bir önceki ay aylık bazda %0,1 artmıştı. Enflasyon cephesinde görülecek iyileşme Fed'in Aralık ayında faiz artırma beklentilerini de güçlendirdi. Olumlu enflasyon verilerinin ardından, geçtiğimiz hafta %30'un altına sarkan Aralık ayına ilişkin faiz artırım beklentilerinin %46,7'ye yükseldiğini gördük. Ayrıca, verilerin ardından dolar endeksindeki yükseliş çabasının hızlandığı ve endeksin 92,60'ın üzerini test ettiği görüldü.

Kuzey Kore yeni bir füze denemesi daha gerçekleştirdi, risk iştahı geriledi

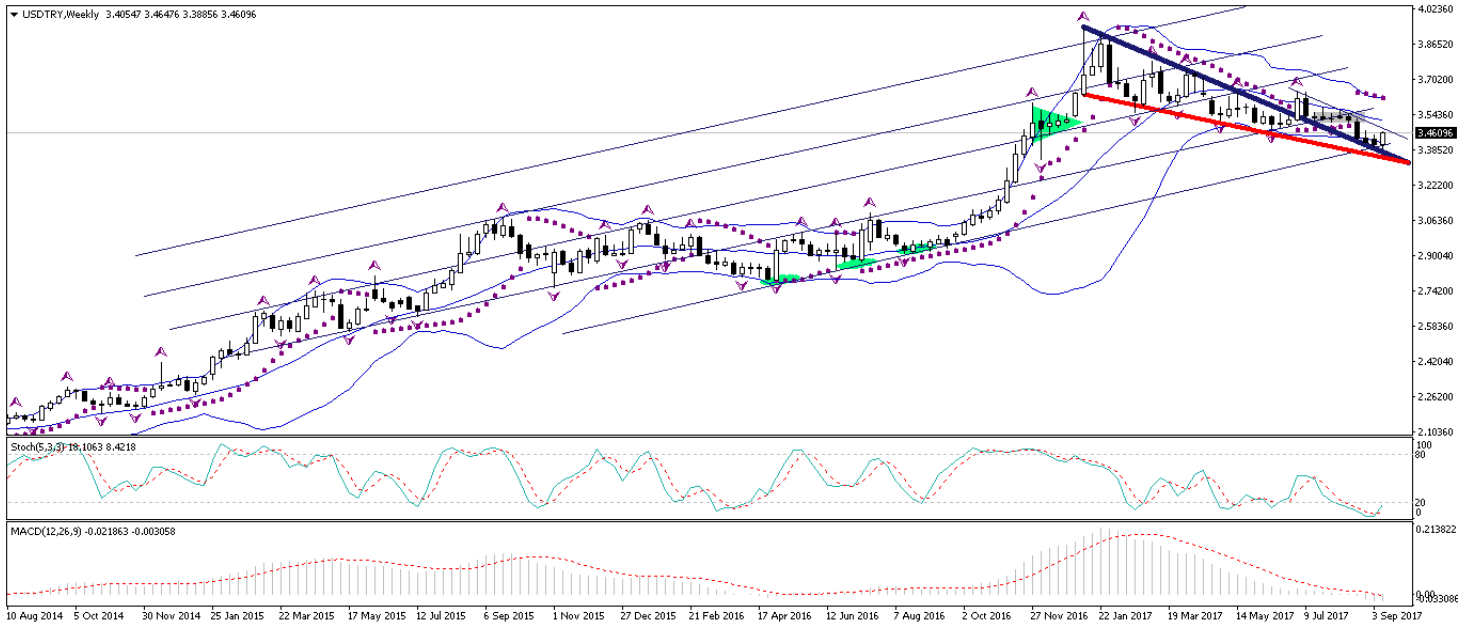
Güney Kore ordusu, Kuzey Kore'nin başkent Pyongyang'dan Japonya üzerinden geçen bir füze fırlattığını açıkladı. Yonhap haber ajansına göre, Güney Kore Genelkurmay Başkanlığı tarafından yapılan açıklamada, "Kuzey Kore, Pyongyang, Sunan yakınlarında sabah saat 06.57 civarında tanımlanamayan bir füze fırlattı. Füze Japonya'nın üstünden geçerek Kuzey Pasifik'e ulaştı." ifadelerine yer verildi. Bunun üzerine ABD Dışişleri Bakanı Rex Tillerson yazılı bir açıklama yaptı ve devam etmekte olan provokasyonların yalnızca Kuzey Kore'nin diplomatik ve ekonomik olarak yalnızlaşmasına sebep olduğunu belirtti. Ayrıca, Birleşmiş Milletler Güvenlik Konseyi'nin (BMGK), Kuzey Kore'nin yeni füze denemesinin ardından bugün Türkiye saat ile 22:00'da toplanacağı bildirildi. Toplantı talebinin ise ABD ve Japonya'dan geldiği öğrenildi. Bu gelişmelerin etkisi ile birlikte piyasalarda risk iştahı gerilerken, altın fiyatlarının değerlendirildiği görüldü. Ancak söz konusu haberin gelişmekte olan ülke para birimleri üzerindeki etkisi sınırlı oldu.

Döviz & Emtia Analizleri

USD/TRY

ABD Ağustos ayı TÜFE verilerinin Fed'in hedefine yaklaşması ile birlikte 92,60 seviyesi üzerine çıkan dolar endeksi, USDTRY paritesinin de 3,48 seviyesine doğru sert bir yükseliş gerçekleştirmesine neden oldu. Ancak, dolar endeksindeki yükselişin kalıcı olmaması ile birlikte USDTRY paritesinin yeniden 3,43'lüs seviyelere kadar indiğini görüyoruz. Bu sabah saatleri itibariyle gelişmekte olan ülke para birimlerinde satıcı bir seyir olduğunu ve Türk lirasının dolar karşısında en fazla değer kaybeden para birimi olduğunu görüyoruz. Bu sabah saatleri itibariyle 3,43 seviyesi üzerinde hareket eden USDTRY paritesinin 3,44 seviyesini yukarı yönlü kırmakta zorlanabileceğini düşünüyoruz. Kurun 3,44 seviyesini aşmaması durumunda gün içerisinde 3,43 seviyesi altına doğru geri çekilmesi beklenebilir. Ancak, önümüzdeki hafta Çarşamba günü gerçekleşecek olan Fed toplantısı öncesinde küresel risk iştahının gerileyebileceğini ve dolar endeksindeki yükseliş çabasının hızlanabileceğini düşünmekteyiz. Bununla birlikte USDTRY paritesinin kısa vadede 3,48 – 3,50 bandını hedef haline getirmesini bekliyoruz. Bugün ABD cephesinden gelecek olan Perakende Satışlar ve Sanayi Üretimi verilerini takip ediyor olacağız. Ayrıca, Türkiye saatiyle 13:30'da açıklanacak olan Rusya Merkez Bankası faiz kararını da takip ediyor olacağız. Bankanın faiz indirimine devam etmesi ve faizleri %9'dan %8,5'e çekmesi bekleniyor. Bu durum Türk lirasının carry-trade avantajını artırarak kısa - orta vadede değer kazanmasını destekleyecektir. Kurdaki güncel teknik seviyelere bakacak olursak: Bu sabah saatleri itibariyle 3,4391 seviyesinden işlem görmekte olan USDTRY paritesinde 3,4500 seviyesi direnç, 3,4377 seviyesi ise destek konumunda. 3,4500 direncinin yukarı yönlü kırılması durumunda bir sonraki direnç seviyemiz 3,4588, 3,4378 desteğinin aşağı yönlü kırılması durumunda ise bir sonraki destek seviyemiz 3,4300.

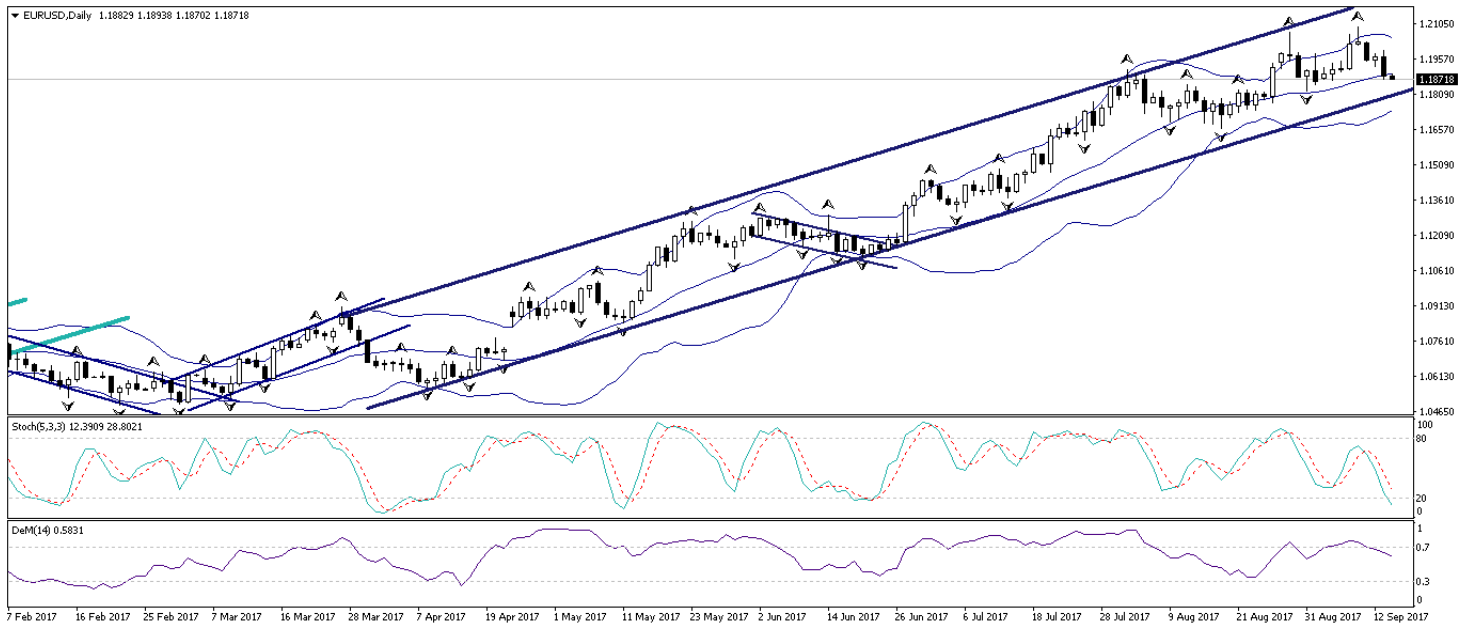
USD/TL



EUR/USD

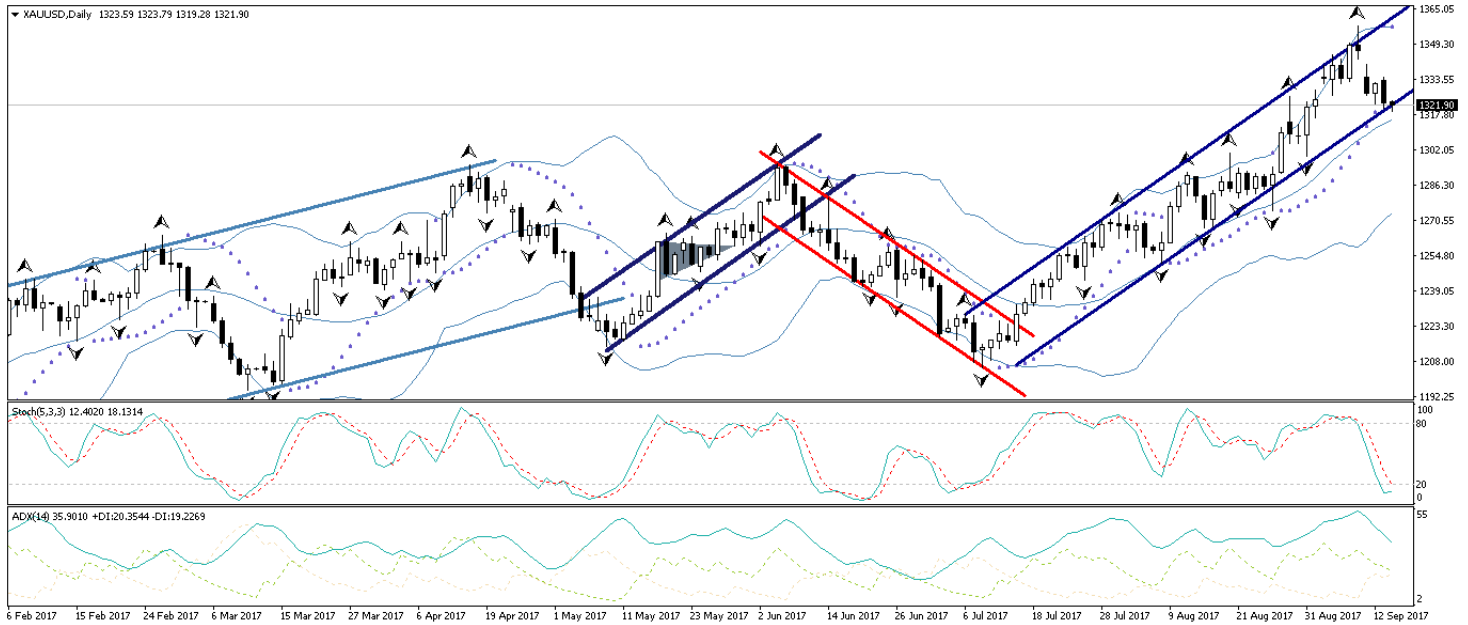
Dün ABD'de açıklanan Ağustos ayı TÜFE verilerinin iyi bir performans sergilemesi, piyasalarda olumlu bir fiyatlamayı beraberinde getirdi. Çalışma Bakanlığı verilerine göre ABD'de TÜFE Ağustos'ta aylık %0,4 ve yıllık %1,9 arttı ve böylece yıllık enflasyon Fed'in %2'lik hedefine yaklaştı. Verilerin ardından Fed'in Aralık'ta faiz artırma ihtimali %46'nın üzerine çıkarken, dolar endeksi ise 92,60 seviyesi üzerini test etti. Dolar endeksindeki yükseliş ile birlikte 1,1838 seviyesine kadar gerileyen EURUSD paritesi, daha sonra kayıplarının bir kısmını geri alarak yeniden 1,19 seviyesi üzerine çıktı. Bu noktada paritenin bugün içerisinde 1,1905 seviyesine denk gelen 20 günlük hareketli ortalaması üzerinde tutunmaya çalışacağını ve gün içi yükseliş çabaları sergileyebileceğini düşünüyoruz. Paritedeki güncel teknik seviyelere bakacak olursak: Bu sabah saatleri itibariyle 1,1911 seviyesinden işlem görmekte olan EURUSD paritesinde, 1,1887 seviyesi destek, 1,1915 seviyesi ise direnç konumunda. Paritede 1,1915 direncinin yukarı yönlü kırılması durumunda bir sonraki direnç seviyemiz 1,1960, 1,1887 desteğinin aşağı yönlü kırılması durumunda ise bir sonraki destek seviyemiz 1,1861.

EUR/USD



XAU/USD

Dün sabahki bültenimizde, kısa vadeli yükseliş kanalının alt sınırına denk gelen 1320'li seviyelere kadar gerilemiş olan altının, yükseliş kanalının sınırında, yani 1320 seviyesi üzerinde tutunması durumunda mevcut seviyelerden yönünü yukarı dönmesi ve kayıplarının bir kısmını geri almasının beklenebileceğini belirtmiştik. Dün ABD'den gelen olumlu enflasyon verilerinin ardından 1320 seviyesi altına sarkan altın, kanalı aşağı yönlü kıramaması ve kanal sınırında tutunması ile birlikte yönünü yukarı çevirdi ve 1330 seviyesine kadar çıkarak kayıplarının bir kısmını geri aldı. Bu noktada altının bugün içerisinde 1330 seviyesinde dalgalı bir seyir izlemesini ve kazançlarını korumaya çalışmasını beklemekteyiz. Gün içerisinde ABD'den gelecek olan Perakende Satışlar ve Sanayi Üretimi verilerini yakından takip ediyor olacağız. Altın fiyatlarındaki güncel teknik seviyelere bakacak olursak: Bu sabah saatleri itibariyle 1329,31 seviyesinden işlem görmekte olan altın fiyatlarında 1326,14 seviyesi destek, 1330 seviyesi ise direnç konumunda. 1330 direncinin yukarı yönlü kırılması durumunda bir sonraki direnç seviyemiz 1335,06, 1326,14 desteğinin aşağı yönlü kırılması durumunda ise bir sonraki destek seviyemiz 1320,78.

XAU/USD

Piyasalara Genel Bakış

	Son Fiyat / Değer	Değişim					YBB
		1 günlük	1 haftalık	1 aylık	6 aylık		
Hisse senedi endeksleri							
Gelişmiş Piyasalar							
S&P	2.496	-%0,1	%1,2	%1,3	%4,6	%11,5	
DAX	12.540	-%0,1	%2,0	%3,0	%4,4	%9,2	
FTSE	7.295	-%1,1	-%1,4	-%1,2	-%1,0	%2,1	
Nikkei	19.807	%0,2	%3,0	%0,5	%1,4	%3,9	
Gelişmekte olan Piyasalar							
Türkiye	108.244	%0,1	-%1,4	%1,2	%21,0	%38,5	
Çin	3.371	-%0,3	-%0,1	%3,4	%3,7	%8,3	
Hindistan	32.242	-%0,1	%1,6	%2,4	%9,6	%21,0	
Endonezya	5.852	-%0,1	-%0,1	%0,2	%7,7	%10,4	
Rusya	2.052	-%0,1	%2,1	%5,2	%3,0	-%8,1	
Brezilya	74.657	-%0,2	%1,7	%9,2	%12,7	%24,0	
Meksika	50.108	-%0,1	-%0,3	-%2,4	%5,6	%9,8	
Güney Afrika	55.850	-%0,5	%0,0	%1,6	%8,0	%10,3	
Oynaklık Endeksleri							
VIX	10	-%0,6	-%9,6	-%15,3	-%15,1	-%25,6	
EM VIX	14	-%3,8	-%13,9	-%18,1	-%9,3	-%36,0	
MOVE	51	-%1,2	-%6,1	%2,9	-%22,2	-%29,2	
Döviz Kurları (ABD dolarına karşı)							
Türkiye	3,4335	-%0,7	%0,9	-%2,6	-%8,3	-%2,6	
Brezilya	3,1205	-%0,5	a.d.	-%2,2	-%1,5	-%4,0	
Güney Afrika	13,1184	-%0,1	%2,5	-%1,5	-%0,3	-%4,5	
Çin	6,556	%0,2	%1,1	-%1,7	-%5,2	-%5,6	
Hindistan	64,1225	%0,2	%0,1	%0,0	-%2,6	-%5,6	
Endonezya	13250	%0,4	-%0,4	-%0,7	-%0,9	-%1,7	
CDS *							
Türkiye	162,7	-0,1	-0,3	-13,4	-54,3	-25,2	
Brezilya	182,3	-0,4	-1,2	-18,2	-3,0	-8,1	
Güney Afrika	164,9	-1,7	-3,6	-10,4	a.d.	a.d.	
Endonezya	95,4	-1,6	-3,7	-14,0	-20,1	-14,5	
Rusya	133,4	-3,8	-1,7	-12,5	-16,0	a.d.	
10 yıllık bono faizleri							
Türkiye	%10,7	0,1	1,0	-0,1	-0,7	-0,7	
Brezilya	%9,8	-0,1	a.d.	-0,3	-0,6	a.d.	
Güney Afrika	%8,4	0,0	0,0	-0,2	-0,3	-0,5	
Hindistan	%6,6	0,0	0,1	0,1	-0,3	0,1	
Endonezya	%6,5	0,1	0,0	-0,4	-0,9	-1,4	
10 yıllık Eurobond faizleri (USD)							
Türkiye	%4,8	0,01	0,34	-0,11	-0,97	-1,04	
Brezilya	%4,4	0,02	0,09	-0,28	-0,82	-1,14	
Güney Afrika	%4,3	0,00	-0,16	-0,32	-0,48	-0,58	
Endonezya	%3,3	0,02	-0,01	-0,25	-0,76	-0,98	
Emtia							
Ham Petrol - Brent USD/varil	55,47	%0,6	%1,8	%9,3	%8,9	-%2,4	
Ham Petrol - WTI USD/varil	49,89	%1,2	%1,6	%4,8	%4,5	-%7,1	
Altın - USD / oz	1325,4	%0,1	-%1,6	%3,2	%10,2	%15,1	
Gümüş - USD / t oz.	17,698	-%0,4	-%1,8	%3,4	%4,8	%10,7	
Commodity Bureau Index	428,96	-%0,2	-%1,5	-%2,6	-%0,9	%1,4	

* Değişim değerleri baz olarak ifade edilmiştir.

Kaynak: Bloomberg

Yatırım Merkezlerimiz

Genel Müdürlük

Nispetiye Cad. B-3 Blok Kat: 7-9
Akmerkez Etiler - İSTANBUL
0 212 355 46 46

Adana

Cemal Paşa Mah. Gazipaşa Bul.
Cemal Uğurlu Apt. Kat: 1 D: 4 ADANA

(0 322) 457 77 55

Ankara

Remzi Oğuz Arık Mah. Tunalı Hilmi Cad.
Yaprak Apt. No: 94 Kat: 2 D: 9
Kavaklıdere Çankaya - ANKARA

(0 312) 435 18 36

Antalya

Şirinyalı Mah. İsmet Gökşen Cad. Özden
Apt. No:82/6 Muratpaşa - ANTALYA

(0 242) 248 45 20

Bakırköy

İstanbul Cad. Bakırköy İş Merkezi No:
6 Kat: 4 D: 14 Bakırköy - İSTANBUL

(0 212) 570 52 59

Bursa

Muradiye Mah. Çekirge Cad. Koşer Apt.
No: 49 Kat: 2 D: 4 Osmangazi - BURSA

(0 224) 225 64 10

Denizli

Saraylar Mah. 2. Ticari Yol No: 32 Kat: 5
DENİZLİ

(0 258) 265 87 85

Erenköy

Bağdat Cad. Çubukçu Apt. No: 333
Kat: 2 D: 4 Kadıköy - İSTANBUL

(0 216) 348 82 82

Gaziantep

İncilipinar Mah. Gazimuhtarpaşa Bul.
Kepkepzade Park İş Merkezi B Blok No:
18 Kat: 1 D: 5 GAZİANTEP

(0 342) 232 35 35

Girne

Şehit Necati Gürkaya Mevkii Çağdaş Apt.
Kat: 1 D: 1 Girne - KKTC

(0 392) 815 14 54-55-56

İzmir

Şair Eşref Bul. Ragıp Şanlı İş Merkezi
No: 6 Kat: 3 D: 306 Çankaya - İZMİR

(0 232) 445 01 61

İzmit

Hürriyet Cad. Kaya İşhanı No: 39/5 İzmit
KOCAELİ

(0 262) 323 11 33

İzmit İrtibat

Ömerağa Mah. Alemdar Cad. İ. Kolaylı
Apt. No: 8 Kat: 2 İzmit KOCAELİ

(0 262) 260 01 01

Karadeniz Ereğli

Murtaza Mah. Hamamüstü Sok. İ. Esat
Taneri İş Merkezi No: 19 Kat: 2
Karadeniz Ereğli - ZONGULDAK

(0 372) 316 40 50

Kartal

Üsküdar Cad. Cevat Kayacan Apt. No:
26 Kat: 4 D: 8 Kartal - İSTANBUL

(0 216) 306 22 71 - 306 22 06

Kayseri

Cumhuriyet Mah. Sultan Hamam Cad.
Kavuncu İş Merkezi No: 17 Kat: 1 D: 2
KAYSERİ

(0 352) 221 08 68 - 222 82 51

Mersin

Çankaya Mah. Bahri OK İş Merkezi B
Blok No: 78 MERSİN

(0 324) 238 11 89

Uyarı Notu

Bu raporda yer alan yatırım bilgi, yorum ve tavsiyeleri, yorum ve tavsiyede bulunanların kişisel görüşlerine dayanmakta olup finansal bilgi ve genel yatırım tavsiyesi kapsamında hazırlanmıştır ve hiçbir şekilde yatırım danışmanlığı kapsamında değildir. Yatırım danışmanlığı hizmeti; yetkili kuruluşlar tarafından kişilerin risk ve getiri tercihleri dikkate alınarak kişiye özel sunulmaktadır. Burada yer alan yorum ve tavsiyeler ise genel niteliktedir. Bu tavsiyeler, mali durumunuz ile risk ve getiri tercihlerinize uygun olmayabilir. Bu nedenle, sadece burada yer alan bilgilere dayanarak yatırım kararı verilmesi beklentilerinize uygun sonuçlar doğurmayabilir.

Yatırım Danışmanlığı hizmeti talep edilmesi halinde; yatırımcının Tacirler Yatırım Menkul Değerler A.Ş. ile Yatırım Danışmanlığı sözleşmesi imzalamış olması, Yerindelik Testi'ni tamamlamış ve risk grubunun belirlemiş olması zorunludur.

Bu raporda yer alan her türlü bilgi, yorum ve tavsiye uygunluk testi ile tespit edilecek risk grubunuz ve getiri beklentiniz ile uyumlu olmayabilir. Dolayısıyla, uygunluk testi neticesinde risk grubunuz tespit edilmeden sadece burada yer alan bilgilere dayanılarak yatırım kararı verilmesi amaç, bilgi ve tecrübenize uygun sonuçlar doğurmayabilir.

Bu rapor herhangi bir sürede belirli bir getirinin sağlanacağına dair bir taahhüt içermemekte olup, zaman içerisinde piyasa koşullarında meydana gelen değişiklikler nedeniyle yorum ve tavsiyelerde değişiklikler söz konusu olabilir. Bu raporda bahsedilen yatırım araçlarının fiyatları ve değerleri yatırımcıların menfaatlerine aykırı olarak hareket edebilir ve netice itibarıyla yatırımcılar anaparalarını kaybetme riski ile karşı karşıya kalabilirler. Bu raporda yer alan geçmiş performans verileri gelecekte elde edilecek sonuçların bir garantisi olarak kabul edilemez.

Bu raporda yer alan tüm bilgiler ve görüşler yatırımcıları bilgilendirmek amacıyla, Tacirler Yatırım Menkul Değerler A.Ş. tarafından güncel ve güvenilir kaynaklardan temin edilmiş olmakla beraber, Tacirler Yatırım Menkul Değerler A.Ş. söz konusu bilgilerin doğru ve tam olduğunu taahhüt etmemektedir. Raporlardaki yorumlardan, bilgilerin tam veya doğru olmaması ve/veya güncellenme nedeniyle doğabilecek maddi ve manevi zararlardan Tacirler Yatırım Menkul Değerler A.Ş. ve çalışanları sorumlu tutulamaz.

Bu rapor, sadece gönderildiği kişilerin kullanımı içindir. Bu raporun tümü veya bir kısmı Tacirler Yatırım Menkul Değerler A.Ş.'nin yazılı izni olmadan çoğaltılamaz, yayınlanamaz veya üçüncü kişilere gösterilemez, ticari amaçla kullanılamaz. Aksi halde, Tacirler Yatırım Menkul Değerler A.Ş. uğramış olduğu bütün zarar ve ziyanı talep etme hakkını saklı tutar.