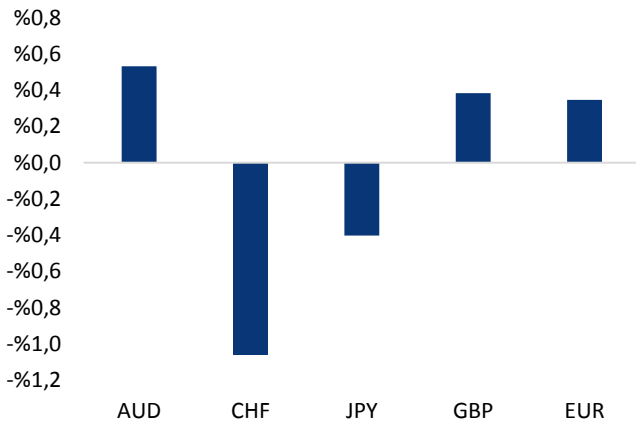


## Haber Başlıkları

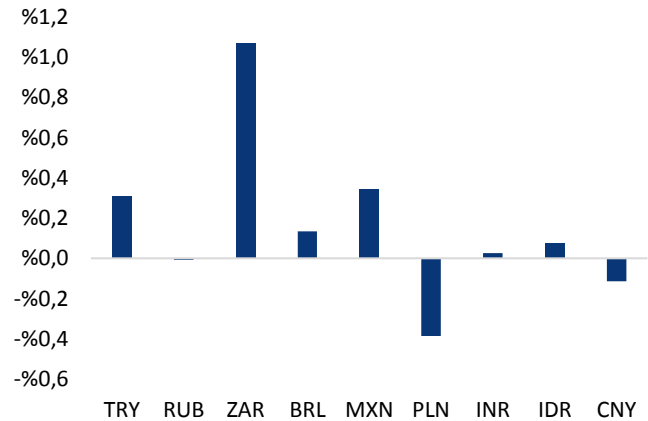
- TCMB Ağustos ayı Beklenti Anketi'ne göre USDTRY paritesinin Ağustos ayı sonunda 3,5586 seviyesinde oluşması beklenirken, yıl sonu USDTRY tahmininin 3,7492'den 3,72'ye gerilediği görülüyor.
  - Petrol fiyatları, dünkü sert düşüşün ardından bu sabah saatleri itibariyle düşüşünü ara vermiş durumda. Petroldeki kısa vadeli gidişat açısından yarın ABD'den gelecek olan stok verisi önemli olacak.
  - ABD ve Kuzey Kore arasında olası bir savaş riskinin azalmasıyla birlikte küresel hisse senetleri yükseldi. Asya hisseleri kazançlarını genişletti ve yen değer kaybetti. Güvenli varlıklara yönelik talep azaldı.
  - Avrupa hisse senetleri, Kasım ayından bu yana en büyük haftalık düşüşünü gerçekleştirmesinin ardından, ABD ve Kuzey Kore arasında yaşanan gerginliğin zayıflamasıyla, yükseldi. Stoxx Europe 600 Endeksi, kapanışta %1,1 yükseldi.
  - Eurostat verilerine göre Euro Bölgesi Sanayi Üretimi Haziran ayında %0,6 gerileme kaydetti.
  - Altın, ABD ve Kuzey Kore arasındaki gerilimin bir miktar azalmasıyla birlikte cazibesini kaybederek düşüşünü ikinci güne taşıdı.
  - New York Fed Başkanı William Dudley, Associated Press'le yaptığı röportajda, ABD ekonomisinin beklentiler doğrultusunda ilerlemesi durumunda, bu yılın sonlarına doğru bir başka faiz artırımını destekleyeceğini söyledi. William Dudley, bu açıklamalarıyla geçen haftaki güvercin ifadelerini ve bu ifadelerin piyasalarda yarattığı havayı telafi etmeye çalışıyor.
  - Alman Maliye Bakanı Wolfgang Schaeuble Pazartesi günü yaptığı açıklamada, Avrupa Merkez Bankası'nın (ECB) aşırı gevşek para politikasına öngörülebilir bir gelecekte son vereceğini, ancak faiz oranlarının düşük kalacağını söyledi.
  - Başkan Donald Trump, ticaret ofisine Çin'in Amerika'dan fikri mülkiyet hırsızlığı yapıp yapmadığını inceleme talimatı veren kararnamayı imzaladı. Pekin ise, patlak verebilecek bir ticaret savaşında iki ülkenin de kaybedeceği uyarısında bulundu.
- Vadeli piyasalarda DAX vadeli endeksin 51 puan ve FTSE 100 vadeli endeksinin ise 17 puan yukarıda bulunduğu görülüyor.

### Gelişmiş ülke para birimlerinin son işlem gününe göre getirileri \*



Kaynak: Bloomberg, Tacirler Yatırım \* ABD dolarına karşı

### Gelişmekte olan ülke para birimlerinin son işlem gününe göre getirileri \*



Kaynak: Bloomberg, Tacirler Yatırım \* ABD dolarına karşı

## Günlük Ekonomi Takvimi

Ülke	Veri	Saat	Beklenti	Önceki
	Almanya 2Ç17 GSYİH Çeyreklik Büyüme Oranı	09:00	%0,7	%0,6
	Türkiye Mayıs (Nisan – Mayıs – Haziran) Dönemi İşsizlik Oranı	14:30	%10,2	%10,5
	İngiltere Temmuz Ayı Aylık TÜFE	11:30	%0	%0
	İngiltere Temmuz Ayı Yıllık TÜFE	11:30	%2,7	%2,6
	ABD Temmuz Ayı Aylık Perakende Satışlar	15:30	%0,4	-%0,2
	ABD Temmuz Ayı Çekirdek Perakende Satışlar	15:30	%0,3	-%0,2
	Ağustos Ayı New York Empire State İmalat Endeksi	15:30	10	9,8

## Makroekonomik Gelişmeler

### Enflasyon beklentilerinde yüksek seyir sürüyor

Ağustos ayı Beklenti Anketi'ne göre enflasyon beklentilerindeki yüksek seyrin korunduğu gözleniyor. Buna göre 12 ve 24 aylık orta vadeli enflasyon beklentileri, bir önceki aya göre oldukça sınırlı bir gerileme göstererek %8,37 ve %7,92 olarak gerçekleşti. 2017 yıl sonu enflasyon beklentisi ise %9,46 olarak gerçekleşti. Enflasyon tarafında gerçekleşme beklentilerimize baktığımızda olumlu baz etkisinin Ağustos itibariyle destekleyici etkisini yitirirken, Kasım itibariyle %11-11,5'e doğru yükselişe geçebileceğini düşünüyoruz. 2017 yıl sonu TÜFE beklentimizi %9,7'de tutuyoruz. Beklentilerin, gerçekleşmelerden oldukça etkilendiğini düşündüğümüzde orta vadeli enflasyon beklentilerinde kısa vadede önemli bir iyileşme beklemiyoruz. Bu durum faizler üzerinde aşağı yönlü hareketi sınırlandıran en önemli unsur olarak karşımıza çıkıyor.

Katılımcıların Ağustos ayı boyunca ağırlıklı ortalama fonlama maliyetinde (AOFM) herhangi bir değişiklik beklemediği görülüyor. Ağustos ayında herhangi bir PPK toplantısı olmayacak. Ancak AOFM'deki değişiklikler için bir toplantı gerekmezken, fonlama kompozisyonunda değişiklikler önemli oluyor. Bu noktada piyasa katılımcılarının kompozisyon tarafında da herhangi bir değişiklik beklememelerini önemli görüyoruz. Kurum beklentimiz de aynı yönde. Bir sonraki PPK toplantı tarihi ise 14 Eylül. Söz konusu toplantıda da mevcut durumda bir değişiklik kararı beklemiyoruz.

Kurun özellikle Temmuz ayının ortasından bu yana daha güçlü bir seyir izlemesi piyasa beklentilerini de etkilemiş görünüyor. Katılımcılar kurun Ağustos ayı sonunda 3,5586 seviyesinde oluşmasını beklerken, yıl sonu USD/TL tahmininin 3,7492'den 3,72'ye gerilediği görülüyor.

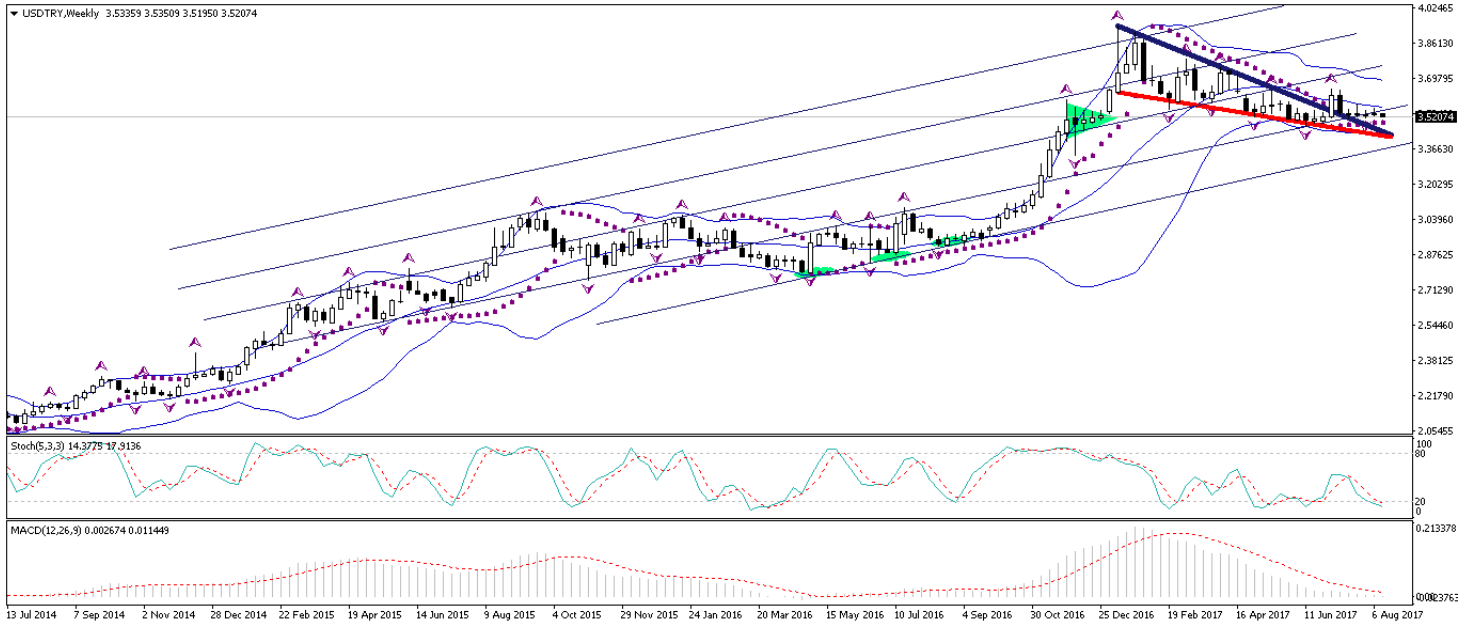
Makroekonomik göstergelere yönelik beklentilere baktığımızda, büyüme tarafındaki tahminlerin yukarı yönlü revizyonunun son hız devam ettiği görülüyor. Bu çerçevede 2017 GSYİH büyüme oranı beklentisi Ağustos ayında %4,1'den %4,4'e yükselmiş durumda. Kurum beklentimiz 2017 yılında büyüme oranının %4,8 seviyesinde gerçekleşeceği yönünde. Burada risklerin yukarı yönlü olduğunu da belirtmek isteriz. 2018 yılı büyüme beklentilerinin %4 seviyelerinde olumlu bir resmi işaret ettiği görülüyor.

## Döviz & Emtia Analizleri

### USD/TRY

Küresel piyasalardaki risk iştahının yeniden yükselişe geçmesi ile birlikte VIX endeksi gerilerken, küresel hisse senetleri ve gelişmekte olan ülke para birimleri değer kazandı. ABD – Kuzey Kore arasındaki gerginliğin hafiflemesi ve savaş tehdidinin ortadan kalması ile birlikte USDTRY paritesinin 3,525 seviyesinin altına test ettiğini gördük. Diğer taraftan, dolar endeksinin de 93,50 seviyesi üzerini test ederek kısa vadeli yükseliş çabasını sürdürdüğü görülüyor. Ancak, TL'nin bu sabah saatleri itibariyle men fazla değer kazanan gelişmekte olan ülke para birimi olması ile birlikte dolar endeksindeki bu yükselişin USDTRY paritesi üzerinde herhangi bir etkisi görülüyor. Dolayısı ile, dolar endeksindeki mevcut yükselişin gün içerisinde kur üzerinde fiyatlanabileceğini ve kurun yeniden 3,53 seviyesi üzerine yerleşebileceğini düşünüyoruz. Kurun kısa vadede 3,5160 seviyesi altına gerilemesini beklemiyoruz. Bugün yurt içi piyasalarda Mayıs ayına ilişkin istihdam verileri izlenecek. Verinin herhangi bir piyasa tepkisi yaratması beklenmemeli. Yurt dışında ise ABD'den gelecek olan Perakende Satışlar ve Empire State İmalat Endeksi verileri izlenecek. Perakende Satışlar verisinin Temmuz ayında Haziran ayına göre yükseliş kaydetmesi bekleniyor. Söz konusu veri piyasa üzerinde etkili olabilir. Kurdaki güncel teknik seviyelere bakacak olursak: Bu sabah saatleri itibariyle 3,5207 seviyesinden işlem görmekte olan USDTRY paritesinde 3,5296 seviyesi direnç, 3,5191 seviyesi ise destek konumunda. 3,5296 direncinin yukarı yönlü kırılması durumunda bir sonraki direnç seviyemiz 3,5430, 3,5191 desteğinin aşağı yönlü kırılması durumunda ise bir sonraki destek seviyemiz 3,5150.

### USD/TL



## EUR/USD

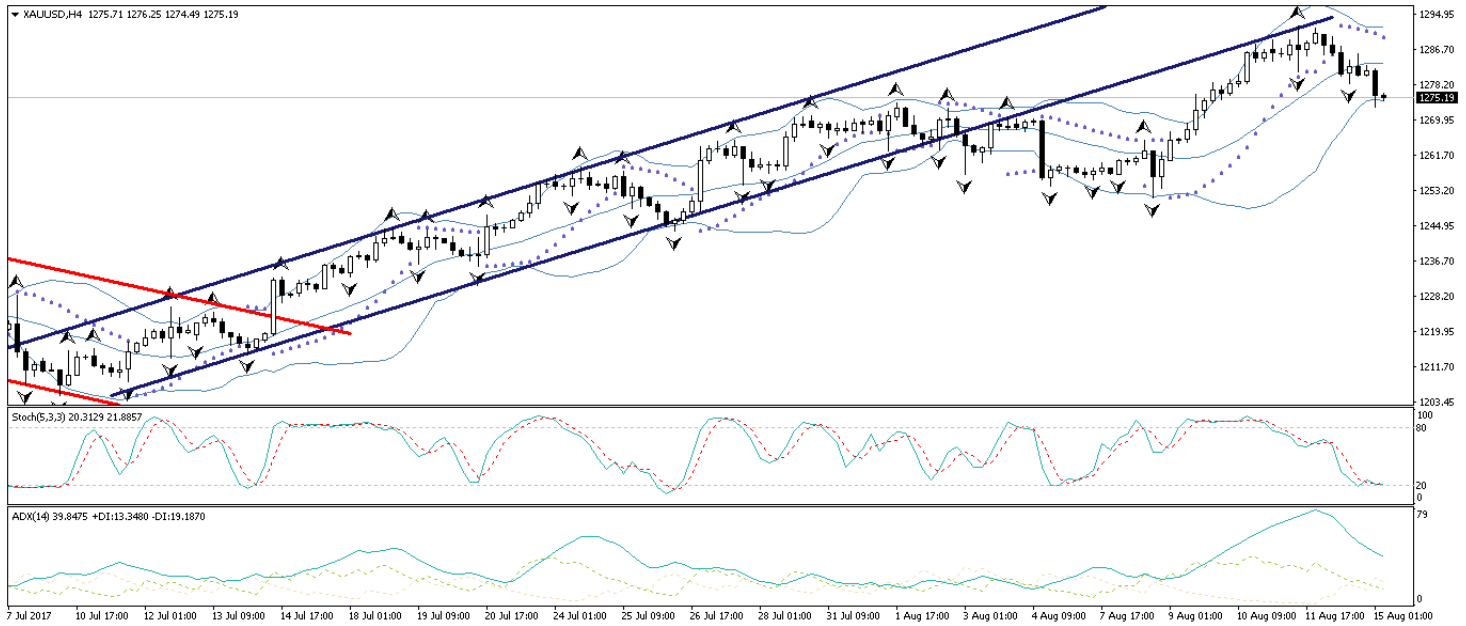
ABD – Kuzey Kore arasındaki gerginliğin hafiflemesi ve piyasalardaki risk iştahının yeniden yükselişe geçmesi ile birlikte yine olan talep gerilerken, dolar endeksindeki yükselişin hız kazandığını ve EURUSD paritesinin 1,18 seviyesi altına gerilediğini gördük. EURUSD paritesinin bu sabah saatlerinde 1,1765 – 1,1780 seviyeleri arasında kısa süreli bir yatay hareket sergilemesi, daha sonra dolar endeksindeki yükselişin sürmesi durumunda ise 1,1765 seviyesinin altına sarkarak düşüşünü devam ettirmesi beklenebilir. Bugün ABD'den gelecek olan Perakende Satışlar ve Empire State İmalat Endeksi verileri izlenecek. Perakende Satışlar verisinin Temmuz ayında Haziran ayına göre yükseliş kaydetmesi bekleniyor. Söz konusu veri piyasa üzerinde etkili olabilir. EURUSD paritesindeki orta vadeli görünüme bakıldığında 1,1850 seviyesinin uzun vadeli (1997 yılından bu yana) oldukça önemli ve güçlü bir direnç seviyesi olarak çalıştığı görülüyor. Bu nedenle, EURUSD paritesindeki mevcut rallinin 1,1850 seviyesi civarında sekteye uğrayabileceğini ve paritenin 1,1850 seviyesinin aşamaması durumunda istikrarlı bir geri çekilme gerçekleştirebileceğini düşünüyoruz. Paritedeki güncel teknik seviyelere bakacak olursak: Bu sabah saatleri itibariyle 1,1777 seviyesinden işlem görmekte olan EURUSD paritesinde, 1,1758 seviyesi destek, 1,1818 seviyesi ise direnç konumunda. Paritede 1,1818 direncinin yukarı yönlü kırılması durumunda bir sonraki direnç seviyemiz 1,1861, 1,1758 desteğinin aşağı yönlü kırılması durumunda ise bir sonraki destek seviyemiz 1,1711.

## EUR/USD



**XAU/USD**

ABD – Kuzey Kore arasındaki gerginliğin hafiflemesi ve savaş tehdidinin ortadan kalması ile birlikte küresel piyasalardaki risk iştahı yükselirken, altın ve yen gibi güvenli limanların değer kaybettiği görüldü. Bununla birlikte sert satış baskılarına maruz kalan altın fiyatları, 1280 seviyesi altına gerileyerek düşüşünü ikinci güne uzattı. Dolar endeksindeki güçlenmenin ve küresel risk iştahındaki canlanmanın sürmesi durumunda altın fiyatlarının 1280 seviyesi altındaki seyrini sürdürmesi beklenebilir. Orta – uzun vadede altın fiyatlarında 1280 – 1290 bandı üzerinde kalıcı bir hareket oluşmasını beklemiyoruz. Bu seviyelerin orta – uzun vadede satış fırsatı vereceği kanaatindeyiz. Bugün ABD'den gelecek olan Perakende Satışlar ve Empire State İmalat Endeksi verileri izlenecek. Perakende Satışlar verisinin Temmuz ayında Haziran ayına göre yükseliş kaydetmesi bekleniyor. Söz konusu veri piyasa üzerinde etkili olabilir. Altın fiyatlarındaki güncel teknik seviyelere bakacak olursak: Bu sabah saatleri itibarıyla 1275,19 seviyesinden işlem görmekte olan altın fiyatlarında 1272 seviyesi destek, 1275 seviyesi ise direnç konumunda. 1275 direncinin yukarı yönlü kırılması durumunda bir sonraki direnç seviyemiz 1277,76, 1272 desteğinin aşağı yönlü kırılması durumunda ise bir sonraki destek seviyemiz 1265,28.

**XAU/USD**

## USD/JPY

ABD – Kuzey Kore arasındaki gerginliğin hafiflemesi ve savaş tehdidinin ortadan kalması ile birlikte küresel piyasalardaki risk iştahı yükselirken, altın ve yen gibi güvenli limanların değer kaybettiği ve dolar endeksinin yükseliş çabasını sürdürdüğü görüldü. Yendeki gerileme ve dolar endeksindeki yükseliş ile birlikte yeniden 110 seviyesi üzerine çıkan USDJPY paritesi, kısa vadeli düşüş kanalını yukarı yönlü kırmış durumda. Bu durumda paritenin kısa adede kanal kırılması sonrası yükseliş hareketini sürdürmesi ve 111 seviyesinin hedef alması beklenebilir. Bu noktada USDJPY paritesindeki orta – uzun vadeli teknik görünümüne baktığımızda: 20 aylık uzun vadeli hareketli ortalamasının üzerinde tutunma çabasını sürdüren parite, Temmuz ayı kapanışını 110,24 seviyesinden gerçekleştirerek ortalama çizgisinin civarından bir kapanış gerçekleştirdi. Paritenin kısa vadede 111 seviyesi üzerine çıkması ve Ağustos ayı kapanışını 111 seviyesi üzerinde gerçekleştirmesi durumunda kısa – orta vadede 115 – 120 bandına doğru bir yükseliş hamlesi gerçekleştirmesi beklenebilir. Paritedeki güncel teknik seviyelere bakacak olursak: Bu sabah saatleri itibariyle 110,27 seviyesinden işlem görmekte olan USDJPY paritesinde 109,74 seviyesi destek, 110,50 seviyesi ise direnç konumunda. 109,74 desteğinin aşağı yönlü kırılması durumunda bir sonraki destek seviyemiz 109,33, 110,50 direncinin yukarı yönlü kırılması durumunda ise bir sonraki direnç seviyemiz 111.

## USD/JPY



## Piyasalara Genel Bakış

	Son Fiyat / Değer	Değişim				
		1 günlük	1 haftalık	1 aylık	6 aylık	YBB
<b>Hisse senedi endeksleri</b>						
<b>Gelişmiş Piyasalar</b>						
S&P	2.466	%1,0	-%0,6	%0,3	%5,0	%10,1
DAX	12.165	%1,3	-%0,8	-%3,7	%3,1	%6,0
FTSE	7.354	%0,6	-%2,4	-%0,3	%0,7	%3,0
Nikkei	19.537	%1,3	-%1,4	-%1,7	%1,8	%3,5
<b>Gelişmekte olan Piyasalar</b>						
Türkiye	109.537	%2,4	-%0,2	%4,1	%24,6	%40,2
Çin	3.237	%0,6	-%0,7	%1,1	%1,4	%5,0
Hindistan	31.449	%0,8	-%2,6	-%1,8	%11,7	%18,1
Endonezya	5.801	%0,4	%0,2	-%0,2	%8,2	%9,9
Rusya	1.952	%0,4	-%0,9	-%0,5	-%8,7	-%12,6
Brezilya	68.285	%1,4	%0,5	%4,4	%0,5	%13,4
Meksika	51.167	%1,0	-%0,4	%0,0	%8,5	%12,1
Güney Afrika	55.466	%0,6	-%0,9	%3,5	%5,7	%9,5
<b>Oynaklık Endeksleri</b>						
VIX	12	-%20,5	%24,2	%29,7	%14,8	-%12,2
EM VIX	17	-%16,2	%16,4	%21,5	%11,0	-%21,9
MOVE	49	-%5,3	%5,1	-%3,4	-%26,7	-%31,2
<b>Döviz Kurları (ABD dolarına karşı)</b>						
Türkiye	3,5257	-%0,3	-%0,1	-%0,4	-%3,4	%0,1
Brezilya	3,1894	-%0,1	%2,0	%0,3	%3,4	-%1,9
Güney Afrika	13,3243	-%1,1	%0,7	%2,2	%1,7	-%3,0
Çin	6,6712	%0,1	-%0,7	-%1,5	-%2,9	-%3,9
Hindistan	64,1212	%0,0	%0,5	-%0,5	-%4,2	-%5,6
Endonezya	13349	-%0,1	%0,2	%0,1	%0,1	-%0,9
<b>CDS *</b>						
Türkiye	176,5	-4,1	7,8	-17,9	-30,4	-32,8
Brezilya	202,1	-3,9	10,3	-28,0	-15,2	-27,2
Güney Afrika	180,7	-5,8	13,2	-22,7	1,0	a.d.
Endonezya	114,7	-1,1	6,4	-7,5	-2,4	-14,1
Rusya	151,4	-5,3	1,6	-9,6	-12,8	a.d.
<b>10 yıllık bono faizleri</b>						
Türkiye	%10,8	0,0	1,1	0,2	-0,1	-0,6
Brezilya	%10,1	-0,1	0,2	-0,2	-0,3	a.d.
Güney Afrika	%8,6	0,0	0,0	-0,1	-0,1	-0,3
Hindistan	%6,5	0,0	0,1	0,1	-0,4	0,0
Endonezya	%6,9	0,0	0,0	-0,1	-0,6	-1,1
<b>10 yıllık Eurobond faizleri (USD)</b>						
Türkiye	%4,9	-0,04	0,44	-0,25	-0,63	-0,94
Brezilya	%4,6	-0,01	0,14	-0,09	-0,11	-0,86
Güney Afrika	%4,6	0,00	0,11	0,03	0,07	-0,27
Endonezya	%3,6	-0,02	0,02	-0,19	-0,29	-0,73
<b>Emtia</b>						
Ham Petrol - Brent USD/varil	50,73	-%2,6	-%3,1	%3,7	-%9,4	-%10,7
Ham Petrol - WTI USD/varil	47,59	-%2,5	-%3,6	%2,3	-%10,5	-%11,4
Altın - USD / oz	1284,2	-%0,3	%2,1	%4,6	%4,9	%11,5
Gümüş - USD / t oz.	17,122	%0,3	%5,4	%7,8	-%4,3	%7,1
Commodity Bureau Index	440,23	-%0,2	-%0,6	-%0,8	%1,2	%4,1

\* Değişim değerleri baz olarak ifade edilmiştir.

Kaynak: Bloomberg



## Yatırım Merkezlerimiz

### Genel Müdürlük

Nispetiye Cad. B-3 Blok Kat: 7-9  
Akmerkez Etiler - İSTANBUL  
0 212 355 46 46

### Adana

Cemal Paşa Mah. Gazipaşa Bul.  
Cemal Uğurlu Apt. Kat: 1 D: 4 ADANA

(0 322) 457 77 55

### Ankara

Remzi Oğuz Arık Mah. Tunalı Hilmi Cad.  
Yaprak Apt. No: 94 Kat: 2 D: 9  
Kavaklıdere Çankaya - ANKARA

(0 312) 435 18 36

### Antalya

Şirinyalı Mah. İsmet Gökşen Cad. Özden  
Apt. No:82/6 Muratpaşa - ANTALYA

(0 242) 248 45 20

### Bakırköy

İstanbul Cad. Bakırköy İş Merkezi No:  
6 Kat: 4 D: 14 Bakırköy - İSTANBUL

(0 212) 570 52 59

### Bursa

Muradiye Mah. Çekirge Cad. Koşer Apt.  
No: 49 Kat: 2 D: 4 Osmangazi - BURSA

(0 224) 225 64 10

### Denizli

Saraylar Mah. 2. Ticari Yol No: 32 Kat: 5  
DENİZLİ

(0 258) 265 87 85

### Erenköy

Bağdat Cad. Çubukçu Apt. No: 333  
Kat: 2 D: 4 Kadıköy - İSTANBUL

(0 216) 348 82 82

### Gaziantep

İncilipinar Mah. Gazimuhtarpaşa Bul.  
Kepkepzade Park İş Merkezi B Blok No:  
18 Kat: 1 D: 5 GAZİANTEP

(0 342) 232 35 35

### Girne

Şehit Necati Gürkaya Mevkii Çağdaş Apt.  
Kat: 1 D: 1 Girne - KKTC

(0 392) 815 14 54-55-56

### İzmir

Şair Eşref Bul. Ragıp Şanlı İş Merkezi  
No: 6 Kat: 3 D: 306 Çankaya - İZMİR

(0 232) 445 01 61

### İzmit

Hürriyet Cad. Kaya İşhanı No: 39/5 İzmit  
KOCAELİ

(0 262) 323 11 33

### İzmit İrtibat

Ömerağa Mah. Alemdar Cad. İ. Kolaylı  
Apt. No: 8 Kat: 2 İzmit KOCAELİ

(0 262) 260 01 01

### Karadeniz Ereğli

Murtaza Mah. Hamamüstü Sok. İ. Esat  
Taneri İş Merkezi No: 19 Kat: 2  
Karadeniz Ereğli - ZONGULDAK

(0 372) 316 40 50

### Kartal

Üsküdar Cad. Cevat Kayacan Apt. No:  
26 Kat: 4 D: 8 Kartal - İSTANBUL

(0 216) 306 22 71 - 306 22 06

### Kayseri

Cumhuriyet Mah. Sultan Hamam Cad.  
Kavuncu İş Merkezi No: 17 Kat: 1 D: 2  
KAYSERİ

(0 352) 221 08 68 - 222 82 51

### Mersin

Çankaya Mah. Bahri OK İş Merkezi B  
Blok No: 78 MERSİN

(0 324) 238 11 89

## Uyarı Notu

Bu raporda yer alan yatırım bilgi, yorum ve tavsiyeleri, yorum ve tavsiyede bulunanların kişisel görüşlerine dayanmakta olup finansal bilgi ve genel yatırım tavsiyesi kapsamında hazırlanmıştır ve hiçbir şekilde yatırım danışmanlığı kapsamında değildir. Yatırım danışmanlığı hizmeti; yetkili kuruluşlar tarafından kişilerin risk ve getiri tercihleri dikkate alınarak kişiye özel sunulmaktadır. Burada yer alan yorum ve tavsiyeler ise genel niteliktedir. Bu tavsiyeler, mali durumunuz ile risk ve getiri tercihlerinize uygun olmayabilir. Bu nedenle, sadece burada yer alan bilgilere dayanarak yatırım kararı verilmesi beklentilerinize uygun sonuçlar doğurmayabilir.

Yatırım Danışmanlığı hizmeti talep edilmesi halinde; yatırımcının Tacirler Yatırım Menkul Değerler A.Ş. ile Yatırım Danışmanlığı sözleşmesi imzalamış olması, Yerindelik Testi'ni tamamlamış ve risk grubunun belirlemiş olması zorunludur.

Bu raporda yer alan her türlü bilgi, yorum ve tavsiye uygunluk testi ile tespit edilecek risk grubunuz ve getiri beklentiniz ile uyumlu olmayabilir. Dolayısıyla, uygunluk testi neticesinde risk grubunuz tespit edilmeden sadece burada yer alan bilgilere dayanılarak yatırım kararı verilmesi amaç, bilgi ve tecrübenize uygun sonuçlar doğurmayabilir.

Bu rapor herhangi bir sürede belirli bir getirinin sağlanacağına dair bir taahhüt içermemekte olup, zaman içerisinde piyasa koşullarında meydana gelen değişiklikler nedeniyle yorum ve tavsiyelerde değişiklikler söz konusu olabilir. Bu raporda bahsedilen yatırım araçlarının fiyatları ve değerleri yatırımcıların menfaatlerine aykırı olarak hareket edebilir ve netice itibarıyla yatırımcılar anaparalarını kaybetme riski ile karşı karşıya kalabilirler. Bu raporda yer alan geçmiş performans verileri gelecekte elde edilecek sonuçların bir garantisi olarak kabul edilemez.

Bu raporda yer alan tüm bilgiler ve görüşler yatırımcıları bilgilendirmek amacıyla, Tacirler Yatırım Menkul Değerler A.Ş. tarafından güncel ve güvenilir kaynaklardan temin edilmiş olmakla beraber, Tacirler Yatırım Menkul Değerler A.Ş. söz konusu bilgilerin doğru ve tam olduğunu taahhüt etmemektedir. Raporlardaki yorumlardan, bilgilerin tam veya doğru olmaması ve/veya güncellenme nedeniyle doğabilecek maddi ve manevi zararlardan Tacirler Yatırım Menkul Değerler A.Ş. ve çalışanları sorumlu tutulamaz.

Bu rapor, sadece gönderildiği kişilerin kullanımı içindir. Bu raporun tümü veya bir kısmı Tacirler Yatırım Menkul Değerler A.Ş.'nin yazılı izni olmadan çoğaltılamaz, yayınlanamaz veya üçüncü kişilere gösterilemez, ticari amaçla kullanılamaz. Aksi halde, Tacirler Yatırım Menkul Değerler A.Ş. uğramış olduğu bütün zarar ve ziyarı talep etme hakkını saklı tutar.