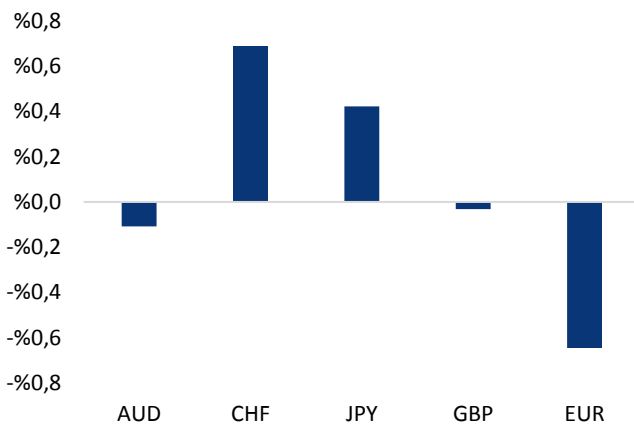


Haber Başlıkları

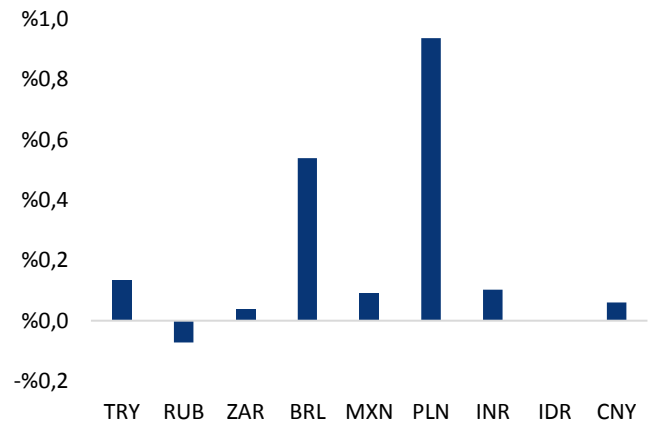
- Geçtiğimiz hafta Cuma günü ABD'den gelen ve hayal kırıklığı yaratan TÜFE ve Perakende Satışlar verilerinin ardından dolar endeksi değer kaybetti. ABD'de TÜFE Nisan'da aylık %0,2, yıllık %2,2 arttı (beklenti aylık %0,2, yıllık %2,3 artışı). Ülkede perakende satışlar ise %0,6'lık beklentiyi karşılayamayarak %0,4 artış gösterdi.
- Çin'de sanayi üretimi Nisan ayında, geçen yılın aynı ayına göre %6,5 yükselerek %7'lik beklentinin altında kaldı. Sanayi üretimi Mart ayında % 7,6 artmıştı. Perakende satışlar verisi ise aynı dönemde, %10,8 artması beklenirken %10,7 artış gösterdi. Bu veri önceki ay %10,9 artmıştı.
- Çin'de sabit sermaye yatırımları Ocak-Nisan döneminde yıllık olarak %8,9 oranında artarak piyasa beklentisini yakalayamadı.
- Çin hisse senetleri ve Avustralya doları, Çin'de sanayi üretiminin yavaşladığını gösteren verinin ardından, küresel ekonominin gücüne ilişkin endişelerin artması ile birlikte, kazançlarının bir kısmını geri verdi.
- Avrupa Merkez Bankası Yönetim Kurulu Üyesi Ignazio Visco, global ekonominin büyümesinin hala ılımlı ve çeşitli risklerle karşı karşıya olduğunu bildirdi. Visco, "Ekonomik genişleme devam ediyor, güçleniyor ancak son zamanlarda azalmış olmasına rağmen mali piyasalarda ve jeopolitik koşullar altında hala ılımlı ve çeşitli risklerle karşı karşıya bulunuyor" dedi.
- Rusya ve Suudi Arabistan'ın enerji bakanları, Beijing'de yaptıkları ortak basın toplantısında, her iki ülkenin, Petrol üretim kısıntılarının 2018 yılının ilk çeyreğinin sonuna kadar uzatılmasından yana olduğunu açıkladı.
- Petrol fiyatları, Suudi Arabistan ve Rusya enerji bakanlarının, OPEC'in üretim kısıntısı anlaşmasının 9 ay daha uzatılmasından yana olduklarını açıklamasının ardından iki haftanın en yüksek seviyesine tırmandı.
- ABD Pasifik Kuvvetler Komutanlığı (PACOM) Kuzey Kore'nin yeniden füze denemesi yaptığını açıkladı. PACOM'dan yapılan yazılı açıklamada Kuzey Kore'nin Hawaii yerel saatine göre 10.30'da bir füze fırlattığını tespit ettikleri kaydedildi.
- Wall Street'te endeksler Cuma gününü, zayıf gelen ABD TÜFE & Perakende Satışlar verilerinin yarattığı baskı ve Nordstrom başta olmak üzere diğer perakende mağazalarının beklenenden düşük satışlarının etkisiyle kayıplarla tamamladı.

Gelişmiş ülke para birimlerinin son işlem gününe göre getirileri *




Kaynak: Bloomberg, Tacirler Yatırım * ABD dolarına karşı

Gelişmekte olan ülke para birimlerinin son işlem gününe göre getirileri *



Kaynak: Bloomberg, Tacirler Yatırım * ABD dolarına karşı

Günlük Ekonomi Takvimi

Ülke	Veri	Saat	Beklenti	Önceki
	Türkiye Şubat Dönemi (Ocak – Şubat – Mart) İstihdam Verileri	10:00		%13
	Türkiye Nisan Ayı Merkezi Yönetim Bütçe Dengesi	11:00		19,5 milyar TL bütçe açığı
	TCMB Mayıs Ayı Beklenti Anketi	14:30		
	Mayıs Ayı New York Empire State İmalat Endeksi	15:30	7	5,2

Makroekonomik Gelişmeler

Rusya ve Suudi Arabistan, petrol arzı kesintisinin uzatılmasından yana

Rusya ve Suudi Arabistan'ın enerji bakanları, Beijing'de yaptıkları ortak basın toplantısında, her iki ülkenin petrol arz kesintilerinin 2018 yılının ilk çeyreğinin sonuna kadar uzatılmasından yana olduğunu açıkladı. Suudi Arabistan Enerji Bakanı Khalid Al-Falih, OPEC'in stokların 5 yılın ortalamasına düşürme hedefine ulaşılabilmesi için, üretim kısıntılarının halihazırda anlaşmaya varılmış miktarda sürdürülmesi gerektiğini kaydetti. Al-Falih, üretim kısıntılarının işlemekte olduğunu ve stokların azaldığını belirtti. Bakanlar, kendi ülkelerinin petrol üretim durumlarını 25 Mayıs'ta Viyana'da yapılacak toplantıda OPEC'e sunacaklar. Petrol fiyatları, fiyatları, Suudi Arabistan ve Rusya enerji bakanlarının, OPEC'in üretim kısıntısı anlaşmasının 9 ay daha uzatılmasından yana olduklarını açıklamasının ardından iki haftanın en yüksek seviyesine tırmandı. Brent petrol 51,50\$ seviyesi üzerine tırmanırken, ham petrol ise 48\$ seviyesi üzerine çıktı.

ABD'de TÜFE ve Perakende Satışlar hayal kırıklığı yarattı

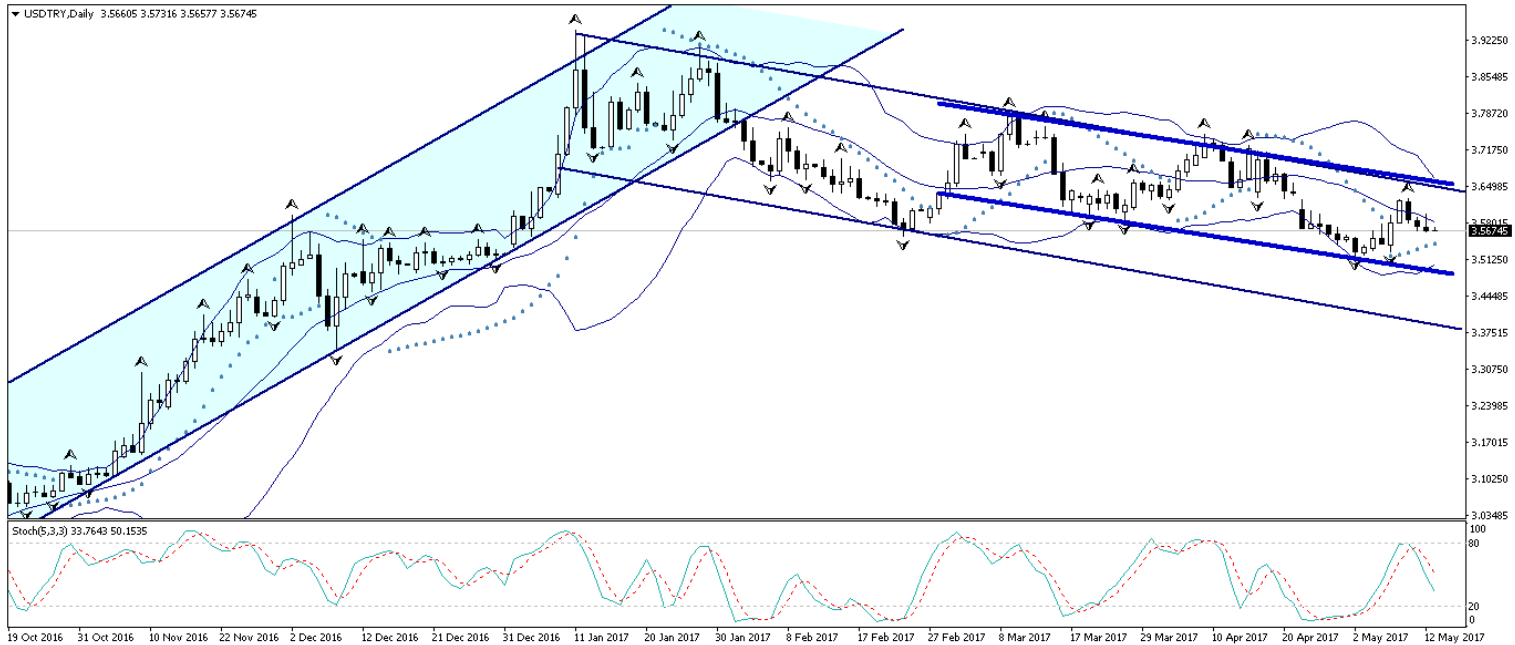
ABD'de TÜFE, Mart ayında %0,3 düşüşün ardından Nisan'da aylık %0,2, yıllık %2,2 arttı. Beklenti aylık %0,2, yıllık ise %2,3'lük artış kaydedilmesi yönündeydi. Çekirdek TÜFE de aylık %0,1 ile beklentinin altında arttı. Yıllık artış ise %1,9 oldu (beklenti %2'yd). Nisan ayına ilişkin veriler hayal kırıklığı yaratmış olsa da, enflasyonun önümüzdeki aylarda, hane halkı harcamalarında görülen iyileşme ve küresel talepteki artış ile birlikte yeniden Fed'in %2 hedefinin üzerine çıkabileceğini belirtiyor. ABD'de perakende satışlar ise, ekonomide ilk çeyrekte görülen yavaşlamanın geçici olduğuna işaret etti. ABD Nisan ayı perakende satışlar, %0,6'lık piyasa beklentisini karşılayamasa da, Mart ayına göre oldukça iyi bir artış sergileyerek %0,4 olarak gerçekleşti. Mart ayı perakende satış verisi ise %0,2 düşüşten %0,1 artışa revize edildi. Otomobil hariç perakende satışlar %0,3 artarak %0,5'lik beklentinin altında kaldı. 13 büyük perakende kategorisinden 9'unda satışlar arttı. Perakende satışlardaki artışın Nisan-Haziran döneminde büyümeyi destekleyebileceği belirtiliyor.

Döviz & Emtia Analizleri

USD/TRY

Cuma günü ABD'den gelen TÜFE ve Perakende Satışlar verilerinin hayal kırıklığı yaratması ile birlikte gerileyen dolar endeksi, USDTRY paritesinin 3,59'lu seviyelerden yeniden 3,56'lı seviyelere gerilemesine neden oldu. Dolar endeksindeki canlanma ve gelişmekte olan ülke para birimlerindeki rallinin sonuna yaklaşıldığına ilişkin işaretler nedeniyle, kurdaki 3,60 seviyesi altındaki seyrin kalıcı olmama ihtimalini göz önünde bulundurmak gerekir. Dolayısı ile kurun kısa vadede yeniden 3,60 seviyesi üzerine çıkması beklenebilir. Ancak bugün içerisinde kurdaki zayıf seyrin etkisini sürdürmesi beklenebilir. Gün içi gidişat açısından ise kurun bugün içerisinde 3,5600 – 3,5850 seviyeleri arasında bir seyir izlemesi beklenebilir. Kurdaki güncel teknik seviyelere bakacak olursak: Bu sabah saatleri itibarıyla 3,5673 seviyesinden işlem görmekte olan USDTRY paritesinde 3,5701 seviyesi direnç, 3,5606 seviyesi ise destek konumunda. 3,5707 direncinin yukarı yönlü kırılması durumunda bir sonraki direnç seviyemiz 3,5800, 3,5606 desteğinin aşağı yönlü kırılması durumunda ise bir sonraki destek seviyemiz 3,5430.

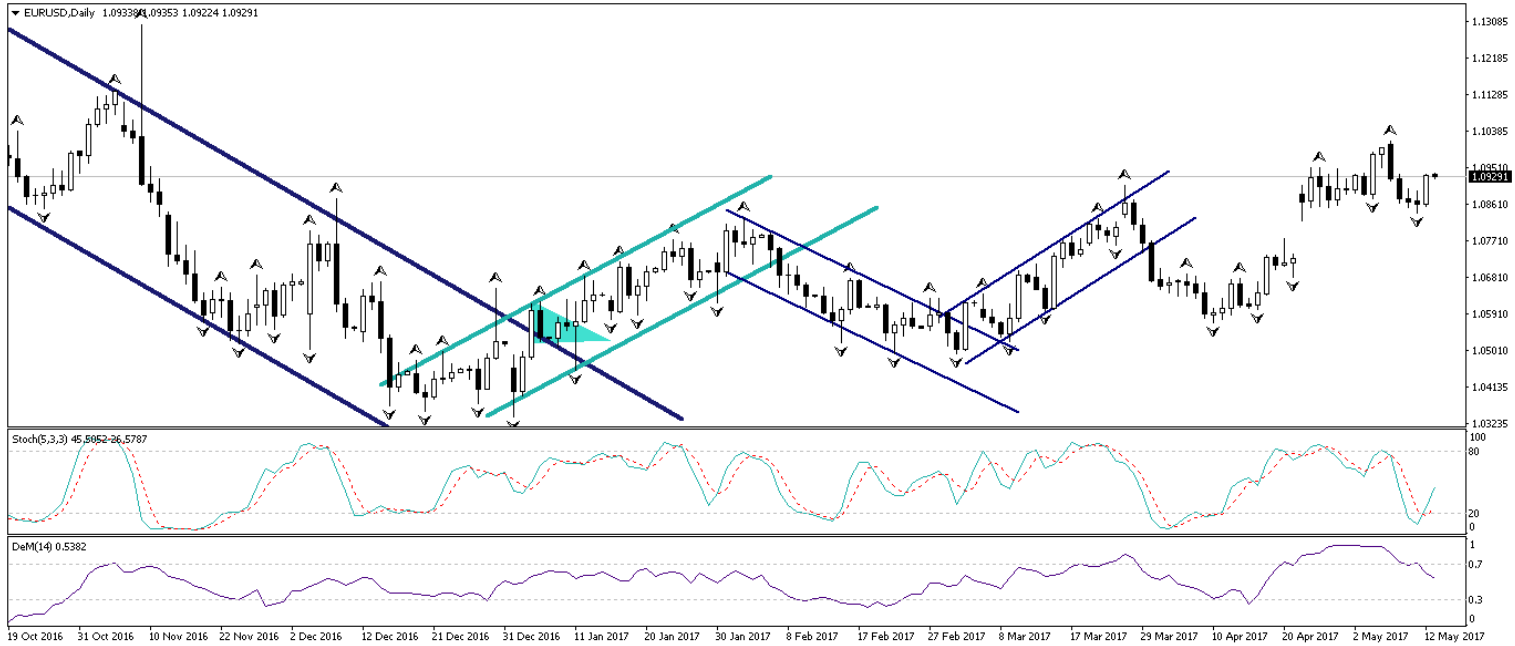
USD/TL



EUR/USD

Cuma günü ABD'den gelen ve piyasa beklentilerinin altında kalan TÜFE ve Perakende Satışlar verileri ile birlikte gerileyen dolar endeksi, EURUSD paritesinin yeniden 1,09 seviyesi üzerine çıkmasına neden oldu. Bu sabah saatleri itibariyle 1,0923 direncinin hemen altında hareket etmekte olan EURUSD paritesinde, kısa vadeli teknik göstergelerin aşırı alıma işaret ettiklerini görmekteyiz. Dolayısı ile yatırımcılarımıza paritenin 1,0923 direnci etrafındaki seyrini yakından izlemelerini ve bu direncin aşılamaması durumunda oluşabilecek kısa vadeli satış fırsatlarını değerlendirmelerini öneriyoruz. Genel teknik görünüme baktığımızda: Paritede 1,10 seviyesi üzerinde bir hareketin teknik olarak zor olduğunu ve mevcut seviyelerden- orta vadeli satış fırsatları oluşabileceğini düşünmekteyiz. Teknik göstergelerin satış yönlü hareketleri işaret etmeye devam ettiği EURUSD paritesindeki mevcut düşüşün kısa vadede devam etmesi ve paritenin kısa vadede ilk etapta 1,07'li seviyelere gerilemesi beklenebilir. Paritedeki güncel teknik seviyelere bakacak olursak: Bu sabah saatleri itibariyle 1,0931 seviyesinden işlem görmekte olan EURUSD paritesinde, 1,0900 seviyesi destek, 1,0932 seviyesi ise direnç konumunda. Paritede 1,0932 direncinin yukarı yönlü kırılması durumunda bir sonraki direnç seviyemiz 1,0970, 1,0900 desteğinin aşağı yönlü kırılması durumunda ise bir sonraki destek seviyemiz 1,0856.

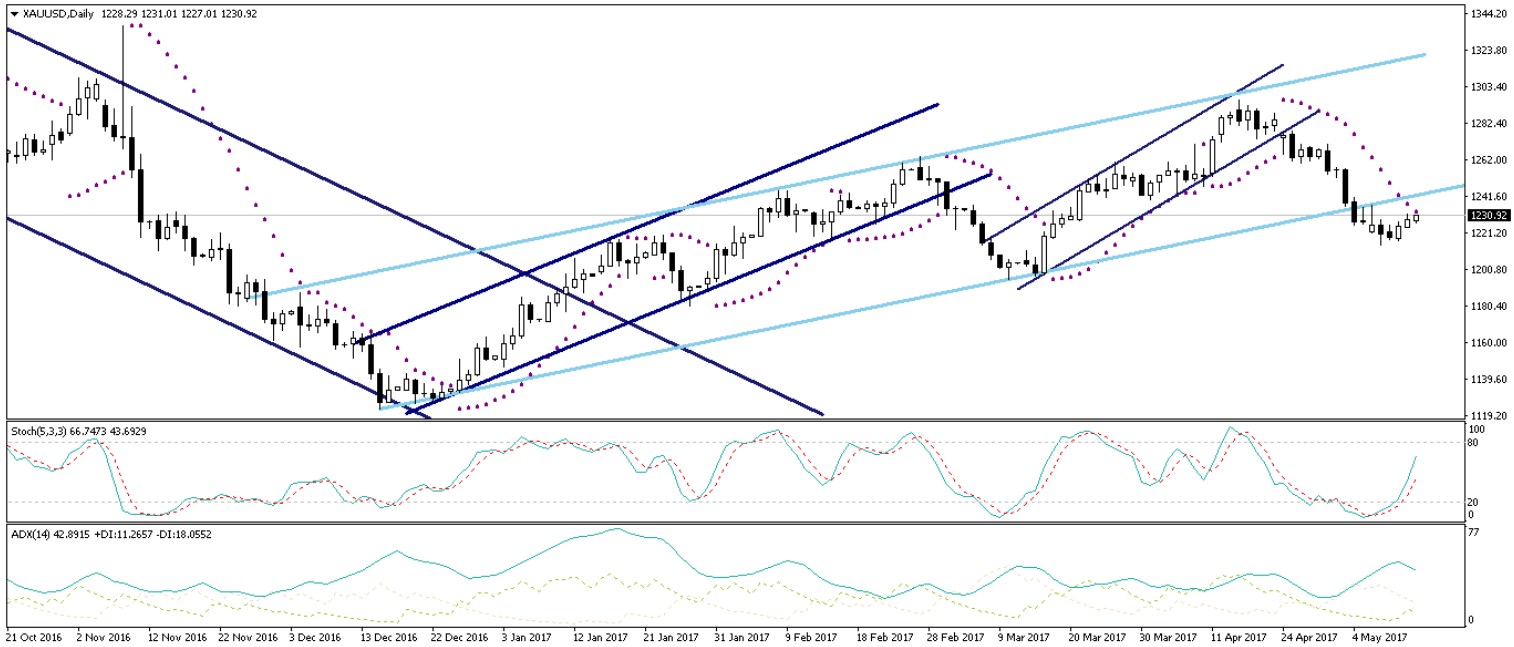
EUR/USD



XAU/USD

Geçtiğimiz hafta Cuma günü ABD'den gelen ve beklentileri karşılayamayan TÜFE ve Perakende Satışlar verileri ile birlikte yönünü yukarı çeviren altın fiyatları, yeniden 1230 seviyesi üzerine çıkmış durumda. Küresel piyasalarda yüksek seyretmekte olan risk iştahı nedeniyle sert satış baskılarına maruz kalan altın fiyatlarında satış döneminin bittiğini söylemek için henüz erken. Zira, dolar endeksinin yeni yeni toparlanmaya başlıyor oluşu, altının bir de dolar endeksindeki yükselişten zarar görebileceğini ve düşüşünü dolar endeksi kaynaklı devam ettirebileceğini işaret ediyor. Bu noktada altının kısa vadede 1200 seviyesini hedef alması beklenebilir. Kısa vadeli görünüme bakacak olursak: Bu sabah saatleri itibariyle 1233,36 seviyesine denk gelen Parabolic SAR göstergesinin hemen altında işlem görmekte olan altının, bu seviyeyi yukarı yönlü aşmaması durumunda yönünü yeniden aşağı çevirebileceğini ve dolar endeksindeki gerileme ile birlikte elde etmiş olduğu kazançların bir kısmını geri verebileceğini düşünmekteyiz. Dolayısı ile yatırımcılarımıza altının 1233,36 seviyesi yakınlarındaki seyrini takip etmelerini öneriyoruz. Altın fiyatlarındaki güncel teknik görünüme bakacak olursak: Bu sabah saatleri itibariyle 1226,85 işlem görmekte olan altın fiyatlarında 1225 seviyesi destek, 1230 seviyesi ise direnç konumunda. 1230 direncinin yukarı yönlü kırılması durumunda bir sonraki direnç seviyemiz 1235,50, 1225 desteğinin aşağı yönlü kırılması durumunda ise bir sonraki destek seviyemiz 1220.

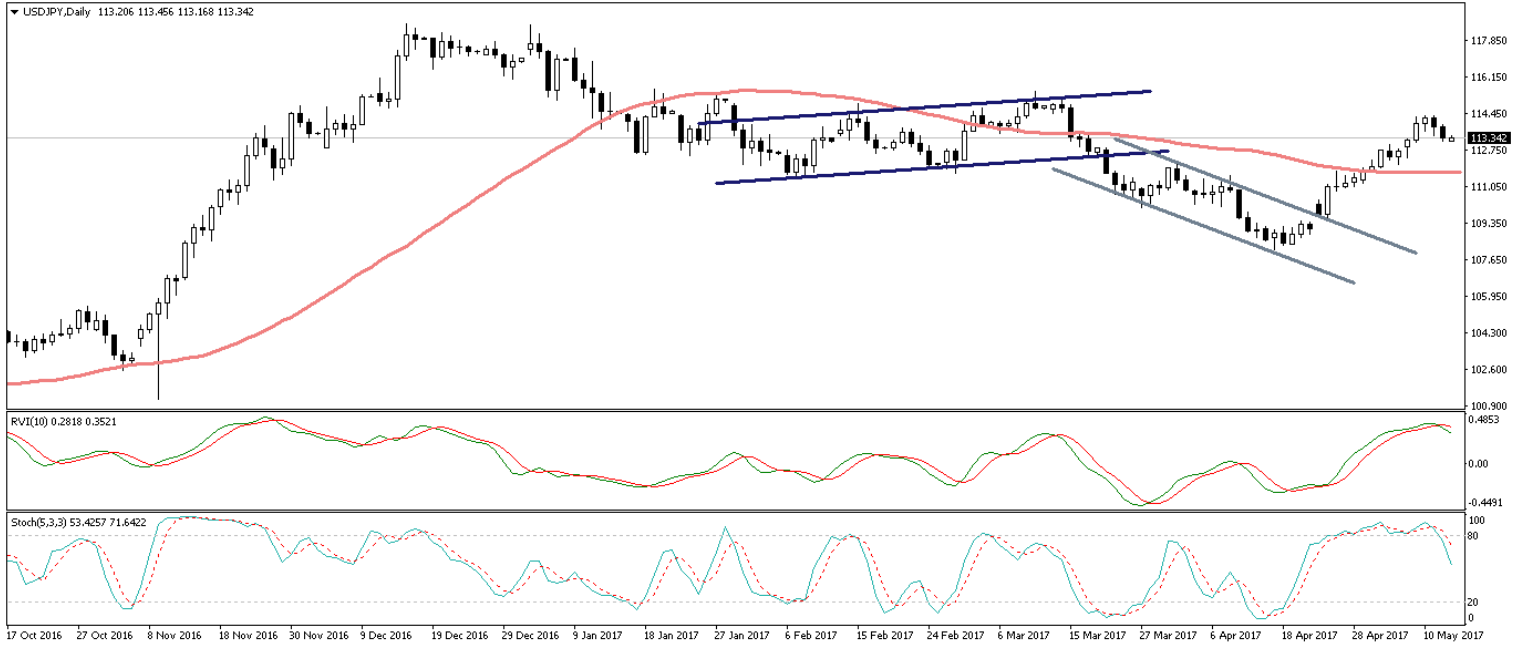
XAU/USD



USD/JPY

Cuma günü ABD'den gelen zayıf veri akışı ile birlikte yeniden 113'lü seviyelere kadar gerileyen USDJPY paritesi, kısa vadeli yükseliş kanalını aşağı yönlü kırmış durumda. Bu noktada paritenin, kanal kırılması sonrası mevcut kısa vadeli düşüş hareketini bir süre daha devam ettirmesi beklenebilir. Ancak söz konusu düşüş hareketinin bir düzeltme olarak sınırlı kalacağı ve paritedeki istikrarlı yükseliş çabasının devam edeceği görüşündeyiz. Bununla birlikte paritedeki mevcut geri çekilmenin 113 seviyesi altına sarkması ihtimalini zor görüyoruz. Paritenin 113 seviyesi üzerine tutunması durumunda yönünü yukarı çevireceğini ve 115 seviyesini hedef alabileceğini düşünmekteyiz. Dolar endeksindeki düşüş hareketi durulmuş durumda. Hatta kısa vadeli bir yükseliş çabası içerisinde oluşu da söylenebilir. Bu yükseliş hareketinin, iyimser Fed üyeleri ve görece iyi geçmesi beklenen ikinci çeyrek ile birlikte devam etmesini bekliyoruz. ABD Başkanı Donald Trump'ın vergi reform paketinin ve diğer ekonomik vaatlerinin başarısız olacağına yönelik beklentilerin fiyatların içerisinde hali hazırda yer aldığını düşünüyoruz. Ayrıca, küresel korku ve volatilité endekslerindeki gerilemeden de anlaşılacağı üzere, piyasalarda güvenli liman talebi düşüş göstermeye devam ediyor. Bununla birlikte yendeki gerilemenin de paritedeki yükseliş çabasına destek vermeyi sürdürebileceğini düşünüyoruz. Dolayısı ile paritenin yükseliş hareketini kısa devam ettirebileceğini ve kısa vadede ilk etapta 115 seviyesinin hedef haline gelebileceğini düşünüyoruz. 115 seviyesi üzerinde tutunulması durumunda ise paritenin 120 seviyesini hedef haline getirmesi beklenebilir. Paritedeki güncel teknik seviyelere bakacak olursak: Bu sabah saatleri itibariyle 113,37 seviyesinden işlem görmekte olan USDJPY paritesinde 113,15 seviyesi destek, 113,84 seviyesi ise direnç konumunda. 113,15 desteğinin aşağı yönlü kırılması durumunda bir sonraki destek seviyemiz 112,65, 113,84 direncinin yukarı yönlü kırılması durumunda ise bir sonraki direnç seviyemiz 114,50.

USD/JPY



Piyasalara Genel Bakış

	Son Fiyat / Değer	Değişim				
		1 günlük	1 haftalık	1 aylık	6 aylık	YBB
Hisse senedi endeksleri						
Gelişmiş Piyasalar						
S&P	2.391	-%0,1	-%0,3	%2,7	%9,7	%6,8
DAX	12.770	%0,5	%0,4	%5,5	%19,0	%11,2
FTSE	7.435	%0,7	%1,9	%1,5	%9,5	%4,1
Nikkei	19.884	-%0,1	-%0,2	%8,3	%12,4	%3,9
Gelişmekte olan Piyasalar						
Türkiye	94.996	-%0,1	%1,1	%5,5	%26,4	%21,6
Çin	3.084	%0,3	%0,4	-%4,7	-%3,6	-%0,4
Hindistan	30.188	-%0,2	%0,9	%2,5	%14,8	%13,4
Endonezya	5.675	-%0,1	-%0,2	%0,9	%11,6	%7,0
Rusya	1.995	-%0,4	%0,0	%4,1	-%1,1	-%10,7
Brezilya	68.222	%1,0	%3,8	%8,6	%14,4	%13,3
Meksika	49.426	-%0,2	-%0,1	%1,0	%9,8	%8,3
Güney Afrika	54.063	-%0,1	%0,9	%1,0	%9,4	%6,7
Oynaklık Endeksleri						
VIX	10	-%1,9	-%1,6	-%34,1	-%28,2	-%25,9
EM VIX	16	%1,5	-%0,8	-%14,8	-%43,6	-%26,2
MOVE	56	%2,3	-%5,1	-%24,1	-%37,6	-%22,2
Döviz Kurları (ABD dolarına karşı)						
Türkiye	3,5719	-%0,1	%0,8	-%2,1	%8,6	%1,4
Brezilya	3,1231	-%0,5	-%1,7	-%0,1	-%9,1	-%3,9
Güney Afrika	13,3638	%0,0	-%0,4	-%0,7	-%7,4	-%2,7
Çin	6,8995	-%0,1	-%0,1	%0,1	%0,6	-%0,7
Hindistan	64,31	-%0,1	-%0,1	-%0,6	a.d.	-%5,3
Endonezya	13330	a.d.	%0,0	%0,4	-%0,3	-%1,1
CDS *						
Türkiye	207,7	2,1	1,4	-31,4	-58,0	-6,1
Brezilya	203,4	-1,5	-9,4	-12,5	-113,6	49,2
Güney Afrika	196,1	3,0	-0,9	a.d.	-74,1	a.d.
Endonezya	128,2	1,4	0,8	-9,5	-61,4	25,3
Rusya	155,1	1,9	-3,0	-15,3	-75,3	a.d.
10 yıllık bono faizleri						
Türkiye	%10,7	0,0	0,9	-0,3	-0,4	-0,7
Brezilya	%10,1	0,0	-0,1	0,0	-2,2	a.d.
Güney Afrika	%8,7	0,0	0,0	-0,1	-0,5	-0,2
Hindistan	%6,9	0,0	0,0	0,1	a.d.	0,4
Endonezya	%7,1	a.d.	0,0	0,1	-0,8	-0,8
10 yıllık Eurobond faizleri (USD)						
Türkiye	%5,2	-0,03	0,77	-0,12	-0,63	-0,61
Brezilya	%4,6	-0,11	-0,14	-0,14	-0,92	-0,94
Güney Afrika	%4,6	0,00	0,01	-0,26	-0,48	-0,30
Endonezya	%3,9	a.d.	0,02	-0,05	-0,68	-0,47
Emtia						
Ham Petrol - Brent USD/varil	50,84	%0,1	%3,5	-%9,0	%14,4	-%10,5
Ham Petrol - WTI USD/varil	47,84	%0,0	%3,5	-%9,9	%10,4	-%10,9
Altın - USD / oz	1227,7	%0,3	%0,1	-%3,7	%0,5	%6,6
Gümüş - USD / t oz.	16,346	%0,8	%0,8	-%10,7	-%3,2	%2,2
Commodity Bureau Index	426,78	%0,5	-%0,1	%0,9	%3,8	%0,9

* Değişim değerleri baz olarak ifade edilmiştir.

Kaynak: Bloomberg

Yatırım Merkezlerimiz

Genel Müdürlük

Nispetiye Cad. B-3 Blok Kat: 7-9
Akmerkez Etiler - İSTANBUL
0 212 355 46 46

Adana

Cemal Paşa Mah. Gazipaşa Bul.
Cemal Uğurlu Apt. Kat: 1 D: 4 ADANA

(0 322) 457 77 55

Ankara

Remzi Oğuz Arık Mah. Tunalı Hilmi Cad.
Yaprak Apt. No: 94 Kat: 2 D: 9
Kavaklıdere Çankaya - ANKARA

(0 312) 435 18 36

Antalya

Şirinyalı Mah. İsmet Gökşen Cad. Özden
Apt. No:82/6 Muratpaşa - ANTALYA

(0 242) 248 45 20

Bakırköy

İstanbul Cad. Bakırköy İş Merkezi No:
6 Kat: 4 D: 14 Bakırköy - İSTANBUL

(0 212) 570 52 59

Bursa

Muradiye Mah. Çekirge Cad. Koşer Apt.
No: 49 Kat: 2 D: 4 Osmangazi - BURSA

(0 224) 225 64 10

Denizli

Saraylar Mah. 2. Ticari Yol No: 32 Kat: 5
DENİZLİ

(0 258) 265 87 85

Erenköy

Bağdat Cad. Çubukçu Apt. No: 333
Kat: 2 D: 4 Kadıköy - İSTANBUL

(0 216) 348 82 82

Gaziantep

İncilipinar Mah. Gazimuhtarpaşa Bul.
Kepkepzade Park İş Merkezi B Blok No:
18 Kat: 1 D: 5 GAZİANTEP

(0 342) 232 35 35

Girne

Şehit Necati Gürkaya Mevkii Çağdaş Apt.
Kat: 1 D: 1 Girne - KKTC

(0 392) 815 14 54-55-56

İzmir

Şair Eşref Bul. Ragıp Şanlı İş Merkezi
No: 6 Kat: 3 D: 306 Çankaya - İZMİR

(0 232) 445 01 61

İzmit

Hürriyet Cad. Kaya İşhanı No: 39/5 İzmit
KOCAELİ

(0 262) 323 11 33

İzmit İrtibat

Ömerağa Mah. Alemdar Cad. İ. Kolaylı
Apt. No: 8 Kat: 2 İzmit KOCAELİ

(0 262) 260 01 01

Karadeniz Ereğli

Murtaza Mah. Hamamüstü Sok. İ. Esat
Taneri İş Merkezi No: 19 Kat: 2
Karadeniz Ereğli - ZONGULDAK

(0 372) 316 40 50

Kartal

Üsküdar Cad. Cevat Kayacan Apt. No:
26 Kat: 4 D: 8 Kartal - İSTANBUL

(0 216) 306 22 71 - 306 22 06

Kayseri

Cumhuriyet Mah. Sultan Hamam Cad.
Kavuncu İş Merkezi No: 17 Kat: 1 D: 2
KAYSERİ

(0 352) 221 08 68 - 222 82 51

Mersin

Çankaya Mah. Bahri OK İş Merkezi B
Blok No: 78 MERSİN

(0 324) 238 11 89

Uyarı Notu

Bu raporda yer alan yatırım bilgi, yorum ve tavsiyeleri, yorum ve tavsiyede bulunanların kişisel görüşlerine dayanmakta olup finansal bilgi ve genel yatırım tavsiyesi kapsamında hazırlanmıştır ve hiçbir şekilde yatırım danışmanlığı kapsamında değildir. Yatırım danışmanlığı hizmeti; yetkili kuruluşlar tarafından kişilerin risk ve getiri tercihleri dikkate alınarak kişiye özel sunulmaktadır. Burada yer alan yorum ve tavsiyeler ise genel niteliktedir. Bu tavsiyeler, mali durumunuz ile risk ve getiri tercihlerinize uygun olmayabilir. Bu nedenle, sadece burada yer alan bilgilere dayanarak yatırım kararı verilmesi beklentilerinize uygun sonuçlar doğurmayabilir.

Yatırım Danışmanlığı hizmeti talep edilmesi halinde; yatırımcının Tacirler Yatırım Menkul Değerler A.Ş. ile Yatırım Danışmanlığı sözleşmesi imzalamış olması, Yerindelik Testi'ni tamamlamış ve risk grubunun belirlemiş olması zorunludur.

Bu raporda yer alan her türlü bilgi, yorum ve tavsiye uygunluk testi ile tespit edilecek risk grubunuz ve getiri beklentiniz ile uyumlu olmayabilir. Dolayısıyla, uygunluk testi neticesinde risk grubunuz tespit edilmeden sadece burada yer alan bilgilere dayanılarak yatırım kararı verilmesi amaç, bilgi ve tecrübenize uygun sonuçlar doğurmayabilir.

Bu rapor herhangi bir sürede belirli bir getirinin sağlanacağına dair bir taahhüt içermemekte olup, zaman içerisinde piyasa koşullarında meydana gelen değişiklikler nedeniyle yorum ve tavsiyelerde değişiklikler söz konusu olabilir. Bu raporda bahsedilen yatırım araçlarının fiyatları ve değerleri yatırımcıların menfaatlerine aykırı olarak hareket edebilir ve netice itibarıyla yatırımcılar anaparalarını kaybetme riski ile karşı karşıya kalabilirler. Bu raporda yer alan geçmiş performans verileri gelecekte elde edilecek sonuçların bir garantisi olarak kabul edilemez.

Bu raporda yer alan tüm bilgiler ve görüşler yatırımcıları bilgilendirmek amacıyla, Tacirler Yatırım Menkul Değerler A.Ş. tarafından güncel ve güvenilir kaynaklardan temin edilmiş olmakla beraber, Tacirler Yatırım Menkul Değerler A.Ş. söz konusu bilgilerin doğru ve tam olduğunu taahhüt etmemektedir. Raporlardaki yorumlardan, bilgilerin tam veya doğru olmaması ve/veya güncellenme nedeniyle doğabilecek maddi ve manevi zararlardan Tacirler Yatırım Menkul Değerler A.Ş. ve çalışanları sorumlu tutulamaz.

Bu rapor, sadece gönderildiği kişilerin kullanımı içindir. Bu raporun tümü veya bir kısmı Tacirler Yatırım Menkul Değerler A.Ş.'nin yazılı izni olmadan çoğaltılamaz, yayınlanamaz veya üçüncü kişilere gösterilemez, ticari amaçla kullanılamaz. Aksi halde, Tacirler Yatırım Menkul Değerler A.Ş. uğramış olduğu bütün zarar ve ziyarı talep etme hakkını saklı tutar.