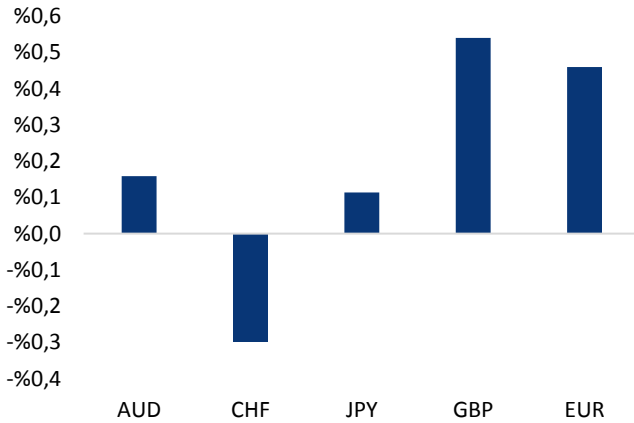


## Haber Başlıkları

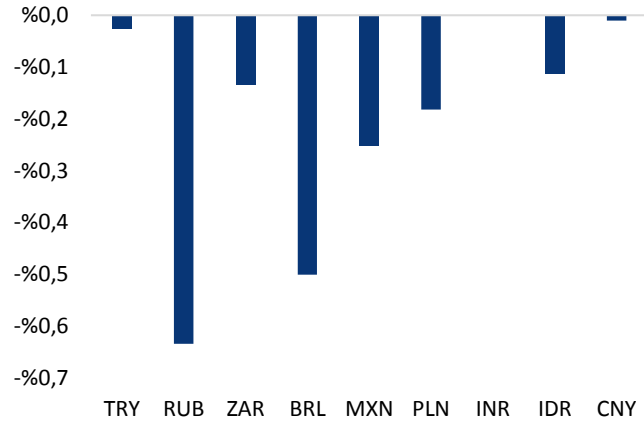
- Petrol fiyatları, ABD'de özel sektörün açıkladığı stok verisinin düşüş göstermesinin ardından kayıplarının bir kısmını telafi etti.
- OPEC tarafından dün yayınlanan aylık Petrol Piyasası Raporu, Suudi Arabistan'ın petrol üretimini yeniden günlük 10 milyon varilin üzerini çıkardığını ortaya koydu.
- OPEC raporunun Suudi Arabistan'ın üretim kısıntısını azalttığını işaret etmesi sonrasında ABD borsaları günü düşüşle tamamladı.
- Asya borsalarında işlem gören hisse senetleri, yatırımcıların Fed'in faiz kararını beklemeleri ile birlikte, ABD hisselerinde dün görülen düşüşü izleyerek aşağı yönde hareket etti.
- ABD'de üretici fiyatları Şubat ayında tahminlerin üzerinde artış kaydetti. ABD Ticaret Bakanlığı verilerine göre ÜFE Şubat'ta aylık %0,3 arttı (beklenti %0,1 artış). Yıllık bazda artış ise %2,2 oldu (beklenti %1,9). ÜFE bir önceki ay yıllık bazda %1,6 artmıştı.
- Sterlin, İngiltere parlamentosunun Başbakan Theresa May'e Mart ayının son haftasında Brexit sürecini başlatma yetkisi vermesi ardından G-10 paralarının tamamı karşısında geriledi.
- Çin Başbakanı Li Keqiang, ABD ile ticaret savaşı istemediğini ve iki ülkenin ticari ilişkiler konusunda ortak bir zemin kazanması gerektiğini söyledi. Çin ve ABD'nin farklılıkları gidermek için diyalogları güçlendirmesi gerektiğini belirten Li, Çin-ABD bağları için parlak ihtimallerin bulunduğu inandığını kaydetti.
- Hollanda bugün sandık başına gidiyor., Geert Wilders'in partisi, Aralık-Ocak aylarında oylarını %20'nin üzerine çıkarmış olsa da daha sonra ivme kaybetmeye başladı. Son kamuoyu yoklamalarına göre PVV, Başbakan Mark Rutte'nin lideri olduğu Halkların Özgürlük ve Demokrasi Partisi'nin gerisinde (VVD) ikinci sırada yer alacak.
- Çin Devlet Başkanı Li Keqiang, Çin'in yuan kuru rejimi reformunu sürdüreceğini ve ihracatını desteklemek için düşük yuan kurunu kullanmayı ummadığını söyledi (Yuan geçen yıl dolar karşısında % 6,5 oranında değer kaybetmişti.).

### Gelişmiş ülke para birimlerinin son işlem gününe göre getirileri \*



Kaynak: Bloomberg, Tacirler Yatırım \* ABD dolarına karşı

### Gelişmekte olan ülke para birimlerinin son işlem gününe göre getirileri \*



Kaynak: Bloomberg, Tacirler Yatırım \* ABD dolarına karşı

## Günlük Ekonomi Takvimi

Ülke	Veri	Saat	Beklenti	Önceki
	Türkiye Aralık Dönemi (Kasım – Aralık – Ocak) İşsizlik Oranı	10:00		%12,1
	Uluslararası Enerji Kurumu (IEA)'nın Aylık Petrol Piyasası Raporu	12:00	13,1	10,4
	İngiltere Şubat Ayı Aylık İşsizlik Başvuruları	13:00	-5K	-42,4K
	İngiltere Ocak Ayı İşsizlik Oranı	12:30	%4,8	%4,8
	ABD Şubat Ayı Aylık Çekirdek TÜFE	15:30	%0,2	%0,3
	ABD Şubat Ayı Aylık TÜFE	15:30	%0,1	%0,6
	ABD Şubat Ayı Aylık Çekirdek Perakende Satışlar	15:30	%0,2	%0,8
	ABD Şubat Ayı Aylık Perakende Satışlar	15:30	%0,1	%0,4
	ABD New York İmalat Endeksi	15:30	15	18,7
	ABD Ham Petrol Envanterleri	17:30	3,200M	8,209M
	FOMC Mart Ayı Toplantı Kararı	21:00		
	FOMC Basın Toplantısı	21:30		

## Makroekonomik Gelişmeler

### FOMC toplantı kararı bu akşam açıklanacak

Bugün Türkiye saatiyle 21:00 FOMC'nin Mart ayı toplantı kararı açıklanacak. Kararın açıklanmasının hemen ardından ise, Fed Başkanı Yellen'in saat 21:30'da basın toplantısı gerçekleşecek. 31 Ocak – 1 Şubat toplantısında Fed'den Mart ayında bir faiz artırımına gidilebileceğine yönelik herhangi bir ipucu gelmediği görüldü. Ancak, Şubat ayı boyunca birbiri ardında açıklamalarda bulunan Fed başkanları ve ABD Başkanı Trump'ın Kongre'de gerçekleştirdiği sunum, piyasalardaki faiz artırım beklentilerini büyük ölçüde besledi. Dudley ve Brainard gibi güvercin isimlerin, ABD ekonomisinin hedeflere yaklaştığına ve faiz artırımında geç kalınmaması gerektiğine yönelik açıklamaları sonrasında piyasadaki faiz artırım ihtimali %100'e ulaşmış durumda.

Bu çerçevede 25 baz puanlık bir faiz artırımının tamamıyla fiyatlandığı görülüyor. Buradaki asıl önemli nokta, "2017 yılı boyunca yapılacak faiz artırımlarının 2 mi yoksa 3 tane mi olacağı" sorusundan ziyade, daha da hızlı bir faiz artışı patikasını işaret eden "3 mü yoksa 4 faiz artışı mı" sorusu olacak. Gerek FOMC karar bildirisi, gerek üyelerin faiz artışı patikasına ilişkin beklentileri (dot-plot), gerekse FED Başkanı Yellen'in söylemleri bu çerçevede takip ediliyor olunacak. Diğer taraftan çeyreklik açıklanan makro tahminlerde yatırımcılar tarafında önemli sinyaller içerecek.

FOMC kararı çerçevesinde PPK toplantı kararları beklentilerinde de değişiklikler olabileceği gibi, örneğin daha sıkı bir PPK kararı beklentisi verim eğrisinin uzun tarafında bir miktar gerilemeyi beraberinde getirebilir.

### Suudi Arabistan'ın günlük petrol üretimi yeniden 10 milyon varilin üzerine çıktı

OPEC tarafından dün yayınlanan aylık Petrol Piyasası Raporu, Suudi Arabistan'ın petrol üretimini yeniden günlük 10 milyon varilin üzerine çıkardığını ortaya koydu. Rapora göre Suudi Arabistan, bir önceki ay uyguladığı petrol kısıntısının üçte birini tekrar üretime dahil etti (Suudi Arabistan, küresel piyasaları istikrara kavuşturmak üzere yapılan OPEC anlaşmasına öncülük etmek için, Ocak ayında ihtiyaç duyduğu miktarın fazlasını üretmeme yoluna gitmişti). Dün açıklanan rapora göre Suudi Arabistan günlük petrol üretimini 263,300 varil artırarak günlük 10,011 milyon varile çıkardı. OPEC tarafından açıklanan bu rapor sonrasında petrol fiyatlarında düşüş hareketinin hızlandığı görüldü. Raporun hemen ardından ham petrol fiyatları 47,08\$ seviyesine kadar gerilerken, brent petrol ise 50,24\$ seviyesine kadar indi. Ancak daha sonra, ABD'de petrol stoklarının azaldığını işaret eden veri ile birlikte petrol fiyatları kayıplarının bir kısmını geri verdi. Dün ABD'de özel sektör tarafından (Amerikan Petrol Enstitüsü) açıklanan haftalık ham petrol stokları, 3,5 milyon varillik artış beklentisine karşın 531 bin varil gerileme kaydetti. Özel sektör datasının stokların azaldığını işaret etmesi ile birlikte petrol fiyatlarının kayıplarının bir kısmını geri verdiği görüldü. Petrol fiyatlarındaki gidişat açısından bugün ABD cephesinden gelecek olan resmi Ham Petrol Envanterleri verisi oldukça önemli olacak.

## Döviz & Emtia Analizleri

### USD/TRY

Bugün Türkiye saatiyle 21:00 FOMC'nin Mart ayı toplantı kararı açıklanacak. Kararın açıklanmasının hemen ardından ise, Fed Başkanı Yellen'in saat 21:30'da basın toplantısı gerçekleşecek. Aşağıda çeşitli senaryolarda olası piyasa reaksiyonu beklentilerimizi paylaştık:

#### 25bps faiz artırımı + daha şahin bir söylem:

- Burada daha şahin bir söylem ile, yıl içinde dört faiz artırımı kapısının açık bırakılması, enflasyon tahminleri konusunda daha yukarı yönlü beklentiler anlaşılmalı. Bu durumda dolar endeksinin yükselişini 102 seviyesi üzerine taşıması ve US\$/TL paritesinin 3,80 seviyesini hedef alması beklenebilir.

#### 25bps faiz artırımı + daha güvercin bir söylem:

- FED'in kademeli faiz artırımı söylemini güçlendirip, Haziran faiz artırımı tarafında güçlü bir ışık yakmaması, dot-plot tarafında önemli bir değişikliğin görülmemesi ve enflasyon beklentileri tarafında yukarı yönlü risk unsurunun çok vurgulanmaması, "güvercin" söylem kapsamında değerlendirilebilir. Böyle bir senaryo dolar endeksindeki yükselişi tersine çevirebilir. Faiz artırımı beklentilerin büyük ölçüde fiyatların içerisinde olması, güvercin açıklamaların piyasalarda daha baskın fiyatlanmasına neden olacaktır. USDTRY tarafında ise 3,70 – 3,72 bandına doğru geri çekilme beklenebilir.

#### Fed'den bir faiz artırımı gelmemesi durumunda:

- Piyasalarda çok sert tepki görülmesini bekleriz. Dolar endeksinin 50 günlük hareketli ortalamasına denk gelen 101 seviyesini hızla aşağı yönlü kırması ve sert satış baskılarına maruz kalması beklenebilir. USDTRY paritesinde ise 3,67 – 3,69 bandı hedef haline gelebilir.

### USD/TL



## EUR/USD

Bugün Türkiye saatiyle 21:00 FOMC'nin Mart ayı toplantı kararı açıklanacak. Kararın açıklanmasının hemen ardından ise, Fed Başkanı Yellen'in saat 21:30'da basın toplantısı gerçekleşecek. Aşağıda çeşitli senaryolarda olası piyasa reaksiyonu beklentilerimizi paylaştık:

### 25bps faiz artırımı + daha şahin bir söylem:

- Burada daha şahin bir söylem ile, yıl içinde dört faiz artırımı kapısının açık bırakılması, enflasyon tahminleri konusunda daha yukarı yönlü beklentiler anlaşılmalı. Bu durumda dolar endeksinin yükselişini 102 seviyesi üzerine taşıması ve EURUSD paritesinin ise 1,05'li seviyelere doğru sert bir geri çekilme hareketi gerçekleştirebileceğini düşünüyoruz.

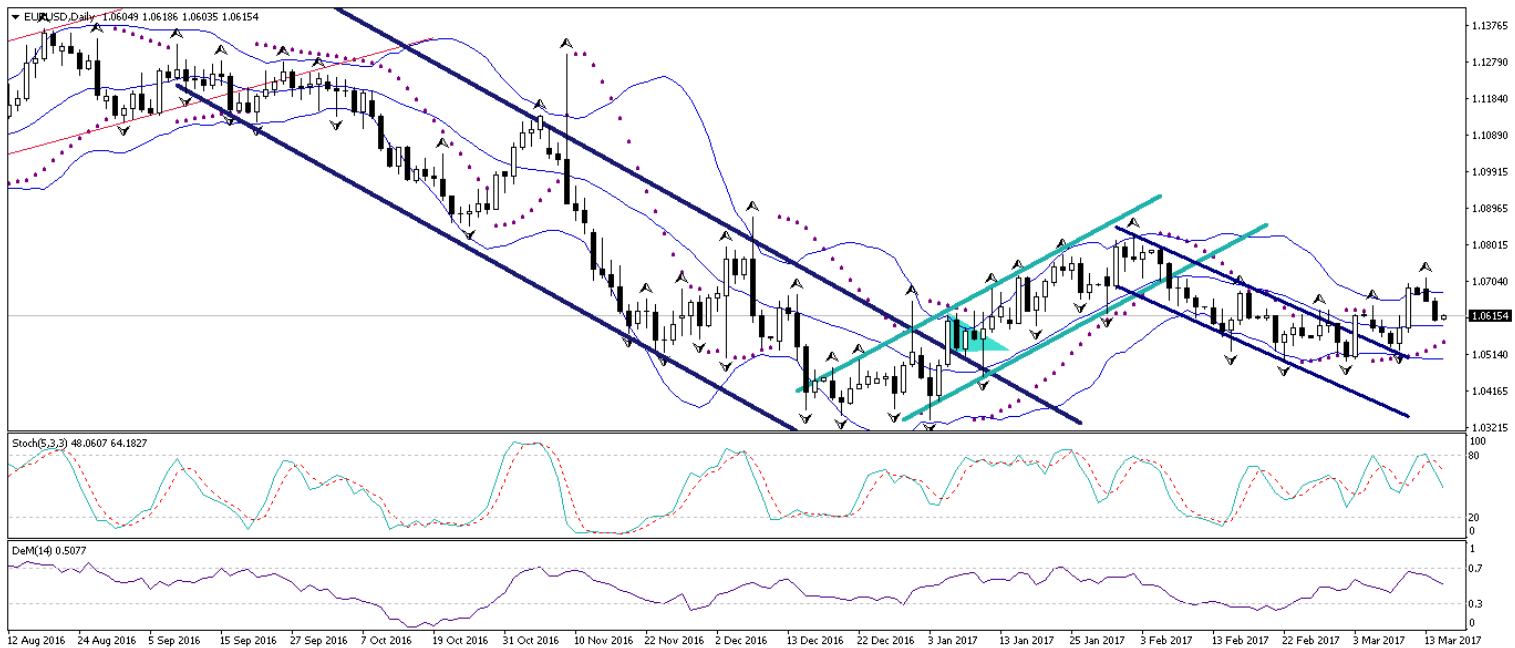
### 25bps faiz artırımı + daha güvercin bir söylem:

- FED'in kademeli faiz artırımı söylemini güçlendirip, Haziran faiz artırımı tarafında güçlü bir ışık yakmaması, dot-plot tarafında önemli bir değişikliğin görülmemesi, enflasyon beklentileri tarafında yukarı yönlü risk unsurunun çok vurgulanmaması, "güvercin" söylem kapsamında değerlendirilebilir. Böyle bir senaryo dolar endeksindeki yükselişi tersine çevirebilir. Faiz artırım beklentilerin büyük ölçüde fiyatların içerisinde olması, güvercin açıklamaların piyasalarda daha baskın fiyatlanmasına neden olacaktır. EURUSD paritesinin 1,07 seviyesi üzerine doğru yükselişe geçmesine ve kısa vadede bu seviye üzerinde bir süre kalıcı olmasına neden olabilir.

### Fed'den bir faiz artırımı gelmemesi durumunda:

- Piyasalarda çok sert tepki görülmesini bekleriz. Dolar endeksinin 50 günlük hareketli ortalamasına denk gelen 101 seviyesini hızla aşağı yönlü kırması ve sert satış baskılarına maruz kalması beklenebilir. Bu durumda EURUSD paritesi 1,05 seviyesi altına hızlı bir iniş sergileyebilir.

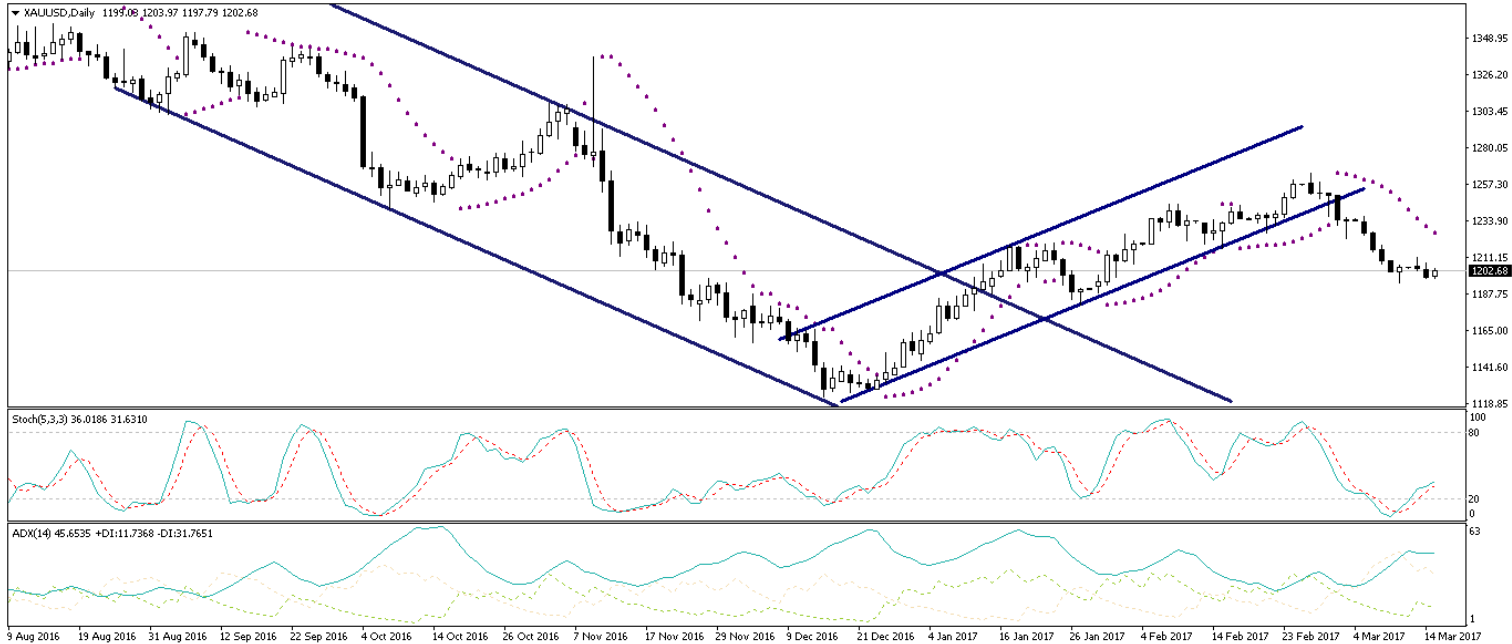
## EUR/USD



## XAU/USD

Dün öğle saatlerinde 80 saatlik hareketli otalamasını aşağı yönlü kırması sonucunda düşüş hareketini sürdüren altın fiyatları, Fed toplantısı öncesinde 1200 seviyesi üzerinde dalgalı bir seyir izlemekte. Bugün gün içerisinde ABD'den gelecek olan TÜFE ve Perakende Satışlar verileri altındaki kısa vadeli gidişat açısından önemli olacaktır. Akşam saatlerinde ise Fed'den gelecek olan toplantı kararını takip ediyor olacağız. Bu noktada, Fed'in makroekonomik projeksiyonlarında (büyüme ve enflasyon; beklentileri) yapacağı revizyonlar ve faiz artırım sürecine ilişkin vereceği ipuçları yakından takip ediliyor olacak. Fed'den gelecek olan sözlü yönlendirmenin, faiz artırımından daha önemli olabileceğini düşünüyoruz. Dolayısı ile bugün içerisinde yatırımcılarımıza ABD'den gelecek olan verileri ve Fed cephesinden gelecek olan açıklamaları yakından takip etmelerini öneriyoruz. Fed'den faiz artırımını ile birlikte şahin açıklamalar görmemiz durumunda 1200 seviyesi altına hızla gerileyen ve bu seviye altında kalıcılık sağlayan bir altın görebiliriz. Aksi takdirde, yani Fed'in faiz artırmaması ya da güvercin açıklamalarda bulunması durumunda ise 1220 seviyesine doğru bir yükseliş hareketi gözlemleyebiliriz. Altın fiyatlarındaki güncel teknik görünüme bakacak olursak: Bu sabah saatleri itibariyle 1202,61 seviyesinden işlem görmekte olan altın fiyatlarında 1200 seviyesi destek, 1207,02 seviyesi ise direnç konumunda. 1207,07 direncinin yukarı yönlü kırılması durumunda bir sonraki direnç seviyemiz 1213, 1200 desteğinin aşağı yönlü kırılması durumunda ise bir sonraki destek seviyemiz 1195.

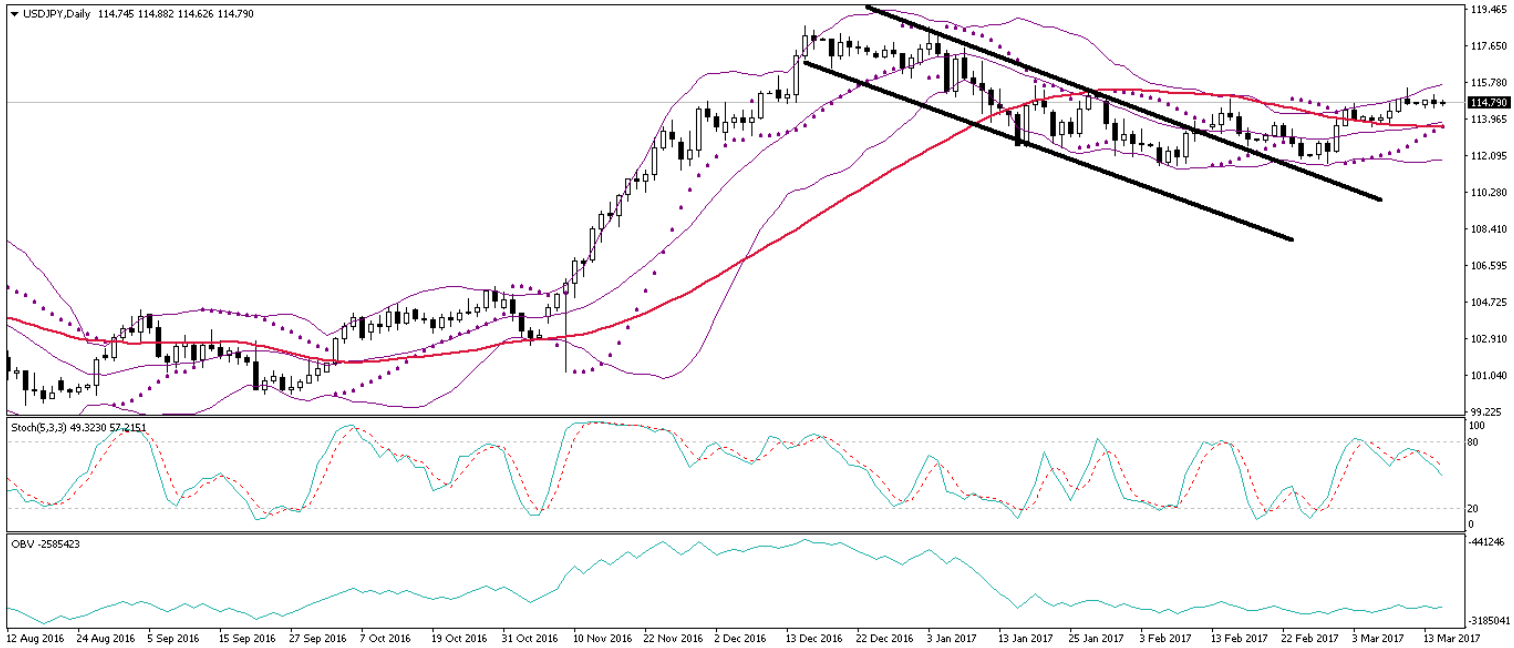
## XAU/USD



## USD/JPY

Dün öğle saatlerine kadar güçlü bir görünüm sergileyen USDJPY paritesinin en yüksek 115,20 seviyesini kaydettikten sonra 114,52'ye kadar geri çekildi. Salı gününü yaklaşık %0,4'lük bir primle 101,70 seviyesinden tamamlayan dolar endeksi ise, bu sabah Asya seansında 101,65 civarında hareket etmekte. USDJPY paritesinin ise bu sabah saatleri itibariyle 50 günlük hareketli ortalaması üzerindeki seyrini sürdürmekte olduğu görülüyor. Bugün gündemimiz oldukça yoğun olacak. Hollanda seçimleri, Fed kararı ve ABD TÜFE ve Perakende Satışlar verileri dolar endeksinin ve küresel risk iştahının, dolayısıyla da USDJPY paritesinin hareketlenmesine neden olabilir. Fed'in %0,25 bp'lık bir faiz artırımını yapabileceği beklentisi fiyatların içerisinde büyük ölçüde yer alıyor olsa da, piyasalar karar sonrası yapılacak olan basın toplantısında bu yıl için planlanan faiz artırım sayısına yönelik ipuçları arayacak. Teknik açıdan bakacak olursak: USDJPY paritesinin 50 günlük hareketli ortalamasına denk gelen 113,50 seviyesi üzerinde tutunmaya devam etmesi durumunda, geri çekilme hareketlerinin sınırlı kalabileceğini ve paritenin 120 seviyesine doğru istikrarlı bir yükseliş kaydedebileceğini düşünüyoruz. Güncel teknik seviyelere bakacak olursak: Bu sabah saatleri itibariyle 114,79 seviyesinden işlem görmekte olan USDJPY paritesinde 114,50 seviyesi destek, 114,90 seviyesi ise direnç konumunda. 114,50 desteğinin aşağı yönlü kırılması durumunda bir sonraki destek seviyemiz 113,84, 114,90 direncinin yukarı yönlü kırılması durumunda ise bir sonraki direnç seviyemiz 115,50.

## USD/JPY



## Piyasalara Genel Bakış

	Son Fiyat / Değer	Değişim				
		1 günlük	1 haftalık	1 aylık	6 aylık	YBB
<b>Hisse senedi endeksleri</b>						
<b>Gelişmiş Piyasalar</b>						
S&P	2.365	-%0,3	-%0,1	%0,7	%10,2	%5,7
DAX	11.989	%0,0	%0,2	%1,7	%14,9	%4,4
FTSE	7.358	-%0,1	%0,3	%0,8	%9,3	%3,0
Nikkei	19.610	-%0,2	%1,6	%0,6	%19,3	%2,3
<b>Gelişmekte olan Piyasalar</b>						
Türkiye	89.137	-%0,3	-%1,8	%1,4	%15,7	%14,1
Çin	3.239	%0,1	%0,0	%0,9	%8,0	%4,5
Hindistan	29.443	%0,0	%1,5	%4,5	%3,6	%10,5
Endonezya	5.432	%0,1	%0,8	%1,1	%3,3	%2,7
Rusya	2.001	%0,1	-%2,3	-%6,4	%0,2	-%10,4
Brezilya	64.699	-%1,3	-%1,6	-%4,8	%11,7	%7,4
Meksika	47.088	%0,0	-%0,7	-%0,2	%2,5	%3,2
Güney Afrika	51.699	-%0,3	%0,6	-%1,5	-%0,9	%2,1
<b>Oynaklık Endeksleri</b>						
VIX	12	%8,4	%7,4	%14,5	-%32,2	-%12,4
EM VIX	16	%3,6	-%5,7	%0,2	-%39,5	-%29,5
MOVE	65	-%0,7	-%1,3	-%3,1	-%5,8	-%9,0
<b>Döviz Kurları (ABD dolarına karşı)</b>						
Türkiye	3,7425	%0,0	%1,7	%2,5	%25,6	%6,2
Brezilya	3,1686	%0,5	%1,6	%2,7	-%5,3	-%2,5
Güney Afrika	13,1553	%0,1	%1,4	%0,4	-%8,1	-%4,3
Çin	6,915	%0,0	%0,2	%0,7	%3,6	-%0,4
Hindistan	65,8175	a.d.	-%1,3	-%1,6	-%1,6	-%3,1
Endonezya	13371	%0,1	%0,2	%0,3	%1,3	-%0,8
<b>CDS *</b>						
Türkiye	237,0	1,2	-0,5	0,3	31,3	-17,9
Brezilya	233,3	1,5	13,1	4,0	14,4	109,7
Güney Afrika	191,0	-0,5	-1,7	-19,6	a.d.	a.d.
Endonezya	130,6	0,7	3,6	-6,4	14,5	33,6
Rusya	174,9	4,0	8,9	-2,2	a.d.	a.d.
<b>10 yıllık bono faizleri</b>						
Türkiye	%11,4	0,1	1,6	0,5	a.d.	0,0
Brezilya	%10,4	0,2	0,1	0,0	-2,1	a.d.
Güney Afrika	%8,7	0,0	0,1	0,0	0,0	-0,2
Hindistan	%6,9	a.d.	0,1	0,0	0,0	0,4
Endonezya	%7,4	0,0	0,0	-0,1	0,3	-0,5
<b>10 yıllık Eurobond faizleri (USD)</b>						
Türkiye	%5,8	0,02	1,31	0,23	a.d.	-0,07
Brezilya	%5,2	0,01	0,19	0,43	0,29	-0,32
Güney Afrika	%4,8	0,05	0,25	0,23	0,78	-0,10
Endonezya	%4,1	0,04	0,15	0,22	0,61	-0,22
<b>Emtia</b>						
Ham Petrol - Brent USD/varil	50,92	-%0,8	-%8,9	-%9,0	%11,1	-%10,4
Ham Petrol - WTI USD/varil	47,72	-%1,4	-%10,2	-%10,3	%9,5	-%11,2
Altın - USD / oz	1202,6	%0,0	-%1,1	-%1,7	-%9,0	%4,4
Gümüş - USD / t oz.	16,888	-%0,3	-%3,5	-%5,6	-%11,0	%5,6
Commodity Bureau Index	432,81	%0,3	%0,0	-%0,5	%8,0	%2,3

\* Değişim değerleri baz olarak ifade edilmiştir.

Kaynak: Bloomberg



## Yatırım Merkezlerimiz

### Genel Müdürlük

Nispetiye Cad. B-3 Blok Kat: 7-9  
Akmerkez Etiler - İSTANBUL  
0 212 355 46 46

### Adana

Cemal Paşa Mah. Gazipaşa Bul.  
Cemal Uğurlu Apt. Kat: 1 D: 4 ADANA

(0 322) 457 77 55

### Ankara

Remzi Oğuz Arık Mah. Tunalı Hilmi Cad.  
Yaprak Apt. No: 94 Kat: 2 D: 9  
Kavaklıdere Çankaya - ANKARA

(0 312) 435 18 36

### Antalya

Şirinyalı Mah. İsmet Gökşen Cad. Özden  
Apt. No:82/6 Muratpaşa - ANTALYA

(0 242) 248 45 20

### Bakırköy

İstanbul Cad. Bakırköy İş Merkezi No:  
6 Kat: 4 D: 14 Bakırköy - İSTANBUL

(0 212) 570 52 59

### Bursa

Muradiye Mah. Çekirge Cad. Koşer Apt.  
No: 49 Kat: 2 D: 4 Osmangazi - BURSA

(0 224) 225 64 10

### Denizli

Saraylar Mah. 2. Ticari Yol No: 32 Kat: 5  
DENİZLİ

(0 258) 265 87 85

### Erenköy

Bağdat Cad. Çubukçu Apt. No: 333  
Kat: 2 D: 4 Kadıköy - İSTANBUL

(0 216) 348 82 82

### Gaziantep

İncilipinar Mah. Gazimuhtarpaşa Bul.  
Kepkepzade Park İş Merkezi B Blok No:  
18 Kat: 1 D: 5 GAZİANTEP

(0 342) 232 35 35

### Girne

Şehit Necati Gürkaya Mevkii Çağdaş Apt.  
Kat: 1 D: 1 Girne - KKTC

(0 392) 815 14 54-55-56

### İzmir

Şair Eşref Bul. Ragıp Şanlı İş Merkezi  
No: 6 Kat: 3 D: 306 Çankaya - İZMİR

(0 232) 445 01 61

### İzmit

Hürriyet Cad. Kaya İşhanı No: 39/5 İzmit  
KOCAELİ

(0 262) 323 11 33

### İzmit İrtibat

Ömerağa Mah. Alemdar Cad. İ. Kolaylı  
Apt. No: 8 Kat: 2 İzmit KOCAELİ

(0 262) 260 01 01

### Karadeniz Ereğli

Murtaza Mah. Hamamüstü Sok. İ. Esat  
Taneri İş Merkezi No: 19 Kat: 2  
Karadeniz Ereğli - ZONGULDAK

(0 372) 316 40 50

### Kartal

Üsküdar Cad. Cevat Kayacan Apt. No:  
26 Kat: 4 D: 8 Kartal - İSTANBUL

(0 216) 306 22 71 - 306 22 06

### Kayseri

Cumhuriyet Mah. Sultan Hamam Cad.  
Kavuncu İş Merkezi No: 17 Kat: 1 D: 2  
KAYSERİ

(0 352) 221 08 68 - 222 82 51

### Mersin

Çankaya Mah. Bahri OK İş Merkezi B  
Blok No: 78 MERSİN

(0 324) 238 11 89

## Uyarı Notu

Bu raporda yer alan yatırım bilgi, yorum ve tavsiyeleri, yorum ve tavsiyede bulunanların kişisel görüşlerine dayanmakta olup finansal bilgi ve genel yatırım tavsiyesi kapsamında hazırlanmıştır ve hiçbir şekilde yatırım danışmanlığı kapsamında değildir. Yatırım danışmanlığı hizmeti; yetkili kuruluşlar tarafından kişilerin risk ve getiri tercihleri dikkate alınarak kişiye özel sunulmaktadır. Burada yer alan yorum ve tavsiyeler ise genel niteliktedir. Bu tavsiyeler, mali durumunuz ile risk ve getiri tercihlerinize uygun olmayabilir. Bu nedenle, sadece burada yer alan bilgilere dayanarak yatırım kararı verilmesi beklentilerinize uygun sonuçlar doğurmayabilir.

Yatırım Danışmanlığı hizmeti talep edilmesi halinde; yatırımcının Tacirler Yatırım Menkul Değerler A.Ş. ile Yatırım Danışmanlığı sözleşmesi imzalamış olması, Yerindelik Testi'ni tamamlamış ve risk grubunun belirlemiş olması zorunludur.

Bu raporda yer alan her türlü bilgi, yorum ve tavsiye uygunluk testi ile tespit edilecek risk grubunuz ve getiri beklentiniz ile uyumlu olmayabilir. Dolayısıyla, uygunluk testi neticesinde risk grubunuz tespit edilmeden sadece burada yer alan bilgilere dayanılarak yatırım kararı verilmesi amaç, bilgi ve tecrübenize uygun sonuçlar doğurmayabilir.

Bu rapor herhangi bir sürede belirli bir getirinin sağlanacağına dair bir taahhüt içermemekte olup, zaman içerisinde piyasa koşullarında meydana gelen değişiklikler nedeniyle yorum ve tavsiyelerde değişiklikler söz konusu olabilir. Bu raporda bahsedilen yatırım araçlarının fiyatları ve değerleri yatırımcıların menfaatlerine aykırı olarak hareket edebilir ve netice itibarıyla yatırımcılar anaparalarını kaybetme riski ile karşı karşıya kalabilirler. Bu raporda yer alan geçmiş performans verileri gelecekte elde edilecek sonuçların bir garantisi olarak kabul edilemez.

Bu raporda yer alan tüm bilgiler ve görüşler yatırımcıları bilgilendirmek amacıyla, Tacirler Yatırım Menkul Değerler A.Ş. tarafından güncel ve güvenilir kaynaklardan temin edilmiş olmakla beraber, Tacirler Yatırım Menkul Değerler A.Ş. söz konusu bilgilerin doğru ve tam olduğunu taahhüt etmemektedir. Raporlardaki yorumlardan, bilgilerin tam veya doğru olmaması ve/veya güncellenme nedeniyle doğabilecek maddi ve manevi zararlardan Tacirler Yatırım Menkul Değerler A.Ş. ve çalışanları sorumlu tutulamaz.

Bu rapor, sadece gönderildiği kişilerin kullanımı içindir. Bu raporun tümü veya bir kısmı Tacirler Yatırım Menkul Değerler A.Ş.'nin yazılı izni olmadan çoğaltılamaz, yayınlanamaz veya üçüncü kişilere gösterilemez, ticari amaçla kullanılamaz. Aksi halde, Tacirler Yatırım Menkul Değerler A.Ş. uğramış olduğu bütün zarar ve ziyarı talep etme hakkını saklı tutar.