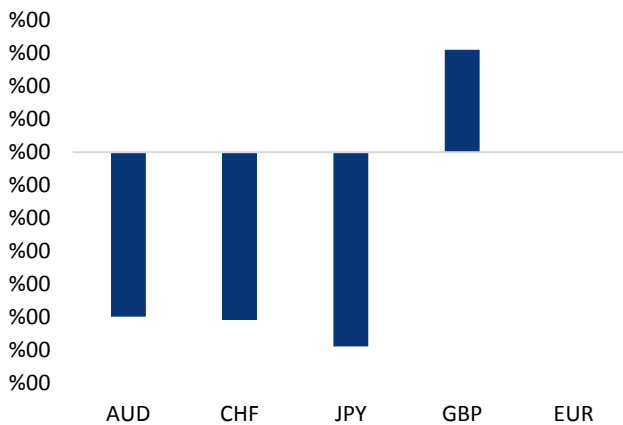


Haber Başlıkları

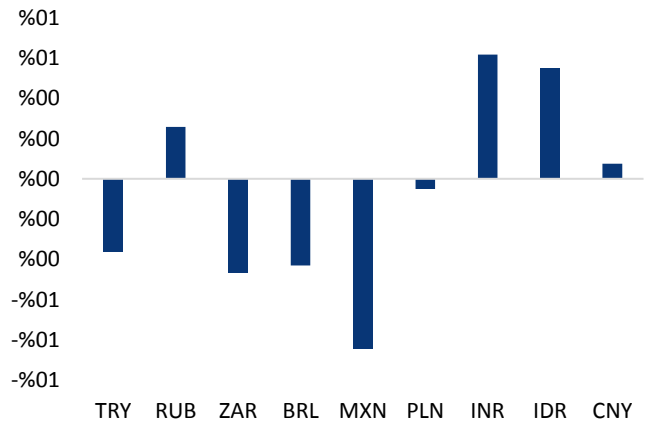
- Dün açıklanan veriye göre Euro Bölgesinde sanayi üretimi Kasım'da aylık bazda %1,7 gerileyerek -%1,5 olan piyasa beklentisinden kötü gerçekleşti ve yaklaşık son 3 yılın en sert düşüşünü kaydetti. Yıllık bazda ise sanayi üretiminde %3,3 düşüş yaşanırken bu cephede de %2,1'lik düşüş beklentisinin üzerinde bir daralma görüldü. Sanayi üretimindeki düşüşe, sermaye mallarındaki %2,3'lük düşüş öncülük etti. Bununla birlikte tüm ürün gruplarında üretim zayıf kaldı.
- Aralık ayında yapılması planlanan ancak Ocak ayına ertelenen Brexit oylaması bugün İngiltere Parlamentosunda gerçekleştirilecek. Avrupa Parlamentosu (AP) üyeleri, dün yayınladıkları açık mektupta İngiliz halkına Brexit'ten vazgeçme çağrısında bulunarak, İngiltere'nin AB Konseyi Başkanı'na gönderdiği 50'inci madde mektubunu iptal etmeye karar vermesi durumunda AP üyeleri olarak bu kararı destekleyeceklerini ifade ettiler. İngiltere Başbakanı Theresa May ise dün 50. Maddenin uzayacağını düşünmediğini ve Brexit için son tarih olan 29 Mart'ta AB'yi terk edeceklerini belirtti.
- Arındırılmamış Kasım sanayi üretimi endeksi yıllık %6,5 düşüş kaydetti. Söz konusu düşüş piyasa beklentisi olan %3 ve kurum beklentimiz olan %4 oranında düşüş oranlarına göre daha kötü bir performans gösterdi. **Ayrıntılı rapor için [tıklayınız.](#)**
- ABD Başkanı Donald Trump'ın Pazar akşamı sosyal medya üzerinden yaptığı paylaşımda Türkiye'nin Suriye'de Kürtlere saldırması durumunda ekonomik olarak büyük zarar göreceğini belirtmesi sonrasında dün gün içerisinde TL'deki negatif ayrışmanın piyasalarda etkili olduğunu gördük. Dolar endeksindeki sakin seyre rağmen, Türk lirasındaki zayıf seyir ile birlikte USDTRY paritesi dün gün içerisinde 5,54 seviyesi üzerine kadar yükseldi.
- Dün akşam saatlerinde Cumhurbaşkanı Erdoğan'ın ABD Başkanı Donald Trump ile telefon görüşmesi yaptığı haberi sonrasında Türk lirasının kayıplarını telafi ettiği ve USDTRY paritesinin 5,42 seviyesine kadar gerilediği görüldü. ABD başkanı Trump'ın gece saatlerinde sosyal medya paylaşımında ABD ile Türkiye arasındaki ekonomik gelişme hakkında konuştuk, ki burada gerçekten genişleme için büyük bir potansiyel var." ifadelerine yer vermesi TL'deki kayıpların telafi edilmesinde etkili oldu. Ancak TL'nin bu sabah saatlerinde gelişen ülke para birimlerinden negatif ayrışmaya devam ettiği görüşyor.
- ABD borsaları, geçen haftaki yükseliş ivmesinin ardından, Pazartesi günü Asya seansında zayıf gelen Çin verilerinin de etkisi ile birlikte günü satış eğiliminde tamamladı. Amazon, Netflix, Apple ve Alphabet hisselerinde görülen %1 in üzerinde düşüşler üzerine ABD borsaları satışa geçti. Dow Jones Endeksi,yüzde 0,36 düşüşle 23.909,84 puanda, S&P 500 Endeksi ay içindeki yalnızca üçüncü düşüşünü yaşayarak yüzde 0,53 azalışla 2.582,61 puanda, Nasdaq Teknoloji Endeksi ise yüzde 0,94 gerileyerek 6.905,92 puanda seyretti.
- Avrupa Borsaları, Çin'in aralık ayında azalan ihracatının küresel büyümeye yönelik endişeleri artırdığı etkisiyle günü düşüşle kapattı. Kapanışta, gösterge endeks Stoxx Europe 600 yüzde 0,48 azalarak günü 347,51 puandan kapattı.

Gelişmiş ülke para birimlerinin son işlem gününe göre getirileri *



Kaynak: Bloomberg, Tacirler Yatırım * ABD dolarına karşı

Gelişmekte olan ülke para birimlerinin son işlem gününe göre getirileri *



Kaynak: Bloomberg, Tacirler Yatırım * ABD dolarına karşı

Günlük Ekonomi Takvimi

Ülke	Veri	Saat	Beklenti	Önceki
	Almanya 2018 GSYİH Yıllık Büyüme Oranı	12:00	%1,5	%2,2
	ABD Ocak Ayı Empire State İmalat Endeksi	16:30	11,3	10,9
	ABD Aralık Ayı Aylık ÜFE	16:30	%0,2	%0,3
	ABD Aralık Ayı Yıllık ÜFE	16:30	%2,5	%2,5
	Avrupa Merkez Bankası Başkanı Draghi'nin sunumu	18:00		

Makroekonomik Gelişmeler

İngiltere Parlamentosunda Brexit oylaması bugün gerçekleşecek

Aralık ayında yapılması planlanan ancak Theresa May'in anlaşma taslağının Parlamento'da büyük farkla reddedileceği endişesiyle ertelediği Brexit oylaması, bugün İngiltere Parlamentosunda gerçekleştirilecek. Bugün yapılacak oylamada anlaşmanın parlamentonun alt kanadı olan 650 sandalyeli Avam Kamarası'nda onaylanması için 318 oya ihtiyaç var. Oylamada, May'in partisinin 315 milletvekilinden yaklaşık 90'ının anlaşmaya ret oyu vermesi bekleniyor. Hükümet ortağı Kuzey İrlanda'daki Demokratik Birlik Partisi (DUP) de anlaşmaya karşı olduğunu belirtiyor. Muhalefetteki İşçi Partisi ise, İngiltere'nin çıkarına olmadığı gerekçesiyle anlaşmaya karşı oy kullanacaklarını açıklamıştı. Ayrıca hatırlanacağı üzere, geçen hafta yapılan oylamada, bugün gerçekleştirilecek Brexit anlaşması oylamasında olumsuz sonuç çıkması halinde alternatif bir planın açıklanması için Başbakan May'e sunulan süre 21 günden 3 güne indirilmesine karar verilmişti. Dolayısı ile bugünkü oylamada Brexit taslağının Parlamentodan ret oyu alması durumunda İngiltere Başbakanı May'i oldukça zorlu bir süreç bekliyor olacak.

Avrupa Parlamentosu üyeleri, dün yayınladıkları açık mektupta İngiliz halkına Brexit'ten vazgeçme çağrısında bulundu. Avrupa Parlamentosu'ndan 129 üye, İngiliz halkına hitaben açık bir mektup yayımlayarak İngiltere'deki seçmenleri Brexit kararını gözden geçirmeye davet ederek İngiltere'nin AB Konseyi Başkanı'na gönderdiği 50'inci madde mektubunu iptal etmeye karar verirse AP üyeleri olarak bu kararı destekleyeceklerini ifade ettiler. İngiltere Başbakanı Theresa May ise dün 50. Maddenin uzayacağını düşünmediğini ve Brexit için son tarih olan 29 Mart'ta AB'yi terk edeceklerini belirtti. Dolayısı ile May, Brexit konusundaki ısrarcı ve emin tavrını koruyor.

Bugün gerçekleşecek olan Brexit oylaması küresel piyasalardaki risk iştahı açısından önem arz ediyor. İngiltere'de Brexit konusundaki anlaşmazlıkların boyutunun büyümesi ve ülkede bir erken seçimin gündeme gelmesi durumunda risk iştahının olumsuz etkilenmesi ve gelişen ülke para birimleri üzerinde bir baskı oluşması beklenebilir. Bununla birlikte bu haftaki Brexit oylamaları ve İngiltere'den gelecek olan açıklamalar yakından takip edilecek.

- Bugünkü oylama sonucunda Brexit taslağının parlamento onayını alması durumunda, euroda görülebilecek olası bir düşüş ve piyasalarda artacak güvenli liman talebi ile birlikte dolar endesin de sert bir yükseliş hareketi oluşabilir. Böyle bir durumda endeksin 96 seviyesi üzerine, hedef alması beklenebilir.
- Oylama sonucunda Brexit taslağının Parlamentodan geçmesi durumunda ise euroda görülmesi beklenen yükseliş hareketi eşliğinde dolar endeksinin değer kaybetmesi ve 95 – 95,30 bandına doğru geri çekilmesi beklenebilir.

Döviz & Emtia Analizleri

USD/TL

Dün sabahki bültenimizde, kurun kısa vadede 5,50 seviyesi üzerine çıkmasını beklediğimizi belirtmiştik. ABD Başkanı Donald Trump'ın Pazar akşamı sosyal medya üzerinden yaptığı paylaşımda Türkiye'nin Suriye'de Kürtlere saldırması durumunda ekonomik olarak büyük zarar göreceğini belirtmesi sonrasında dün gün içerisinde TL'deki negatif ayrışmanın piyasalarda etkili olduğunu gördük. Dolar endeksindeki sakin seyre rağmen, Türk lirasındaki zayıf seyir ile birlikte USDTRY paritesi dün gün içerisinde, sabah bültenimizde de belirttiğimiz üzere, 5,54 seviyesi üzerine kadar yükseldi. Dün akşam saatlerinde Cumhurbaşkanı Erdoğan'ın ABD Başkanı Donald Trump ile telefon görüşmesi yaptığı haberi sonrasında Türk lirasının kayıplarını telafi ettiği ve USDTRY paritesinin 5,42 seviyesine kadar gerilediği görüldü. ABD başkanı Trump'ın gece saatlerinde sosyal medya paylaşımında ABD ile Türkiye arasındaki ekonomik gelişme hakkında konuştuk, ki burada gerçekten genişleme için büyük bir potansiyel var." İfadelerine yer vermesi TL'deki kayıpların telafi edilmesinde etkili oldu. Ancak TL'nin bu sabah saatlerinde gelişen ülke para birimlerinden negatif ayrışmaya devam ettiği görüşüyor. Bu sabah saatleri itibarıyla gelişmekte olan ülke para birimlerinde pozitif bir seyir hakimken, Türk lirasının dolar karşısında en zayıf performans gösteren para birimi olduğu görülüyor. Kurdaki teknik görünümüne baktığımızda, teknik göstergelerin 5,42 seviyesinin önemli bir destek olduğuna işaret ettiklerini ve bu seviyenin aşağı yönlü kırılmasının güç olduğunu görmekteyiz. Kurun bugün içerisinde 5,42 – 5,48 seviyeleri arasında hareket etmesini beklemekteyiz. Önümüzdeki dönemde kurun 5,50 üzerinde tutunması durumunda 20 haftalık hareketli ortalamasına ve haftalık grafikte Parabolic SAR sınırına denk gelen 5,60 seviyesinin hedef haline gelebileceğini düşünüyoruz. Bugün içerisinde ABD – Türkiye ilişkilerine yönelik gelebilecek açıklamalar ve konuşmalar takip edilecek.

USD/TL



EUR/USD

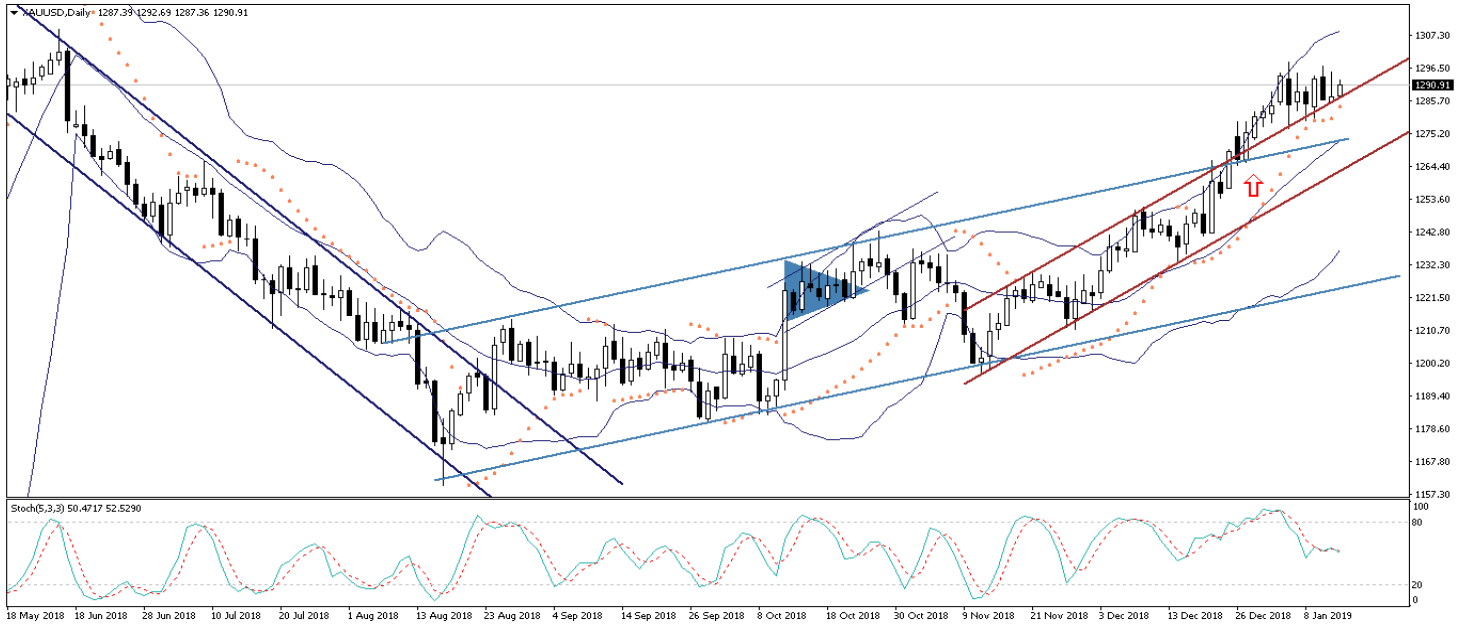
Dolar endeksindeki görece zayıf seyrin devam ediyor olması ile birlikte dün yükseliş hareketleri eşliğinde geçiren EURUSD paritesi, beklentilerin oldukça altında gelen Euro Bölgesi Sanayi Üretimi verilerine rağmen dün gün içerisinde 1,1490 seviyesi üzerine yükseldi. ABD'de Federal hükümet kapanışının dördüncü haftasında ve Meksika duvarına ilişkin net bir çözüm önerisi halen daha gelmiş değil. Ayrıca, hükümetin kapalı olmasının yarattığı endişe ortamında yan ısıra, ABD ve Çin'den son dönemde gelen zayıf verilerin küresel büyümeye yönelik olumsuz beklentileri artırması da dolar endeksindeki görece yatay ve zayıf seyrinde etkili oluyor. Dolar endeksindeki güçsüz seyir de EURUSD paritesindeki yükseliş hareketinin devamını sağlıyor. Aşağıda EURUSD paritesinin haftalık grafiği yer alıyor. Teknik görünümüne bakacak olursak: Aşağıdaki grafik üzerinden de görülebileceği üzere parite 20 haftalık hareketli Paritedeki ortalamasına denk gelen 1,1460 seviyesi üzerinde tutunmaya çalışıyor. Teknik göstergelerin yükseliş hareketlerini desteklediği EURUSD paritesinde 1,1460 seviyesi üzerinde tutunulması durumunda yükseliş hareketinin kanal sınırına denk gelen 1,16 seviyesine doğru sürmesi beklenebilir. Bugün Almanya'dan gelecek olan büyüme verisi ve Avrupa Merkez Bankası Başkanı Draghi'nin yapacağı sunum takip edilecek.

EUR/USD



XAU/USD

Küresel piyasalarda artan risk algısı ve ABD'de büyümeye yönelik endişeler nedeniyle zayıf seyreden dolar endeksi ile birlikte 1290 seviyesi üzerindeki seyrini sürdürmekte olan altın fiyatları, dün öğle saatlerinde 1295 seviyesi üzerine kadar yükseldi. Asya seansı içerisinde kazanlarının bir kısmını telafi eden altın, bu sabah saatlerinde 1290 seviyesi üzerindeki seyrini koruyor. Küresel büyümeye yönelik endişelerin arttığı mevcut ortamda; Çin'den ve ABD'den gelen zayıf veriler ve küresel jeopolitik riskler ile birlikte altın gibi güvenli limanlara olan talebin orta vadede yüksek kalmaya devam edeceği görüşüdeyiz. Temel gelişmelerin desteklediği altında teknik görünümün de yükseliş beklentimizi doğruladığını görüyoruz. Teknik olarak bakıldığında haftalık grafiğindeki orta vadeli yükseliş kanalını yukarı yönlü kıran altının, kanal kırılması sonrasında yükseliş hareketinin sürmesi beklenir. Tüm bu faktörlerin etkisi ile birlikte altının 1300 seviyesi üzerini hedef alacağına yönelik beklentimizi korumaktayız. Bugün ABD piyasalarında önemli bir veri akışı bulunmuyor.

XAU/USD

Piyasalara Genel Bakış

	Son Fiyat / Değer	Değişim					YBB
		1 günlük	1 haftalık	1 aylık	6 aylık		
Hisse senedi endeksleri							
Gelişmiş Piyasalar							
S&P	2,583	-%0.5	%1.3	-%0.7	-%7.8	%3.0	
DAX	10,856	-%0.3	%1.0	-%0.1	-%13.4	%2.8	
FTSE	6,855	-%0.9	%0.6	%0.1	-%10.5	%1.9	
Nikkei	20,360	%0.9	%2.5	-%3.9	-%9.1	%2.6	
Gelişmekte olan Piyasalar							
Türkiye	92,054	%0.4	%2.3	%1.7	%2.4	%0.9	
Çin	2,536	%1.0	%1.3	-%1.3	-%9.6	%2.7	
Hindistan	35,854	-%0.4	-%0.4	-%0.3	-%1.9	-%0.6	
Endonezya	6,336	%0.3	%1.5	%3.0	%6.9	%2.6	
Rusya	2,440	-%0.2	%1.4	%3.1	%4.0	%3.0	
Brezilya	94,474	%0.9	%3.0	%8.0	%23.3	%7.5	
Meksika	43,398	-%0.4	%1.3	%5.0	-%10.3	%4.2	
Güney Afrika	53,486	-%0.3	%2.9	%3.7	-%5.1	%1.4	
Oynaklık Endeksleri							
VIX	19	%4.8	-%10.9	-%11.8	%56.6	%72.7	
EM VIX	20	%0.2	-%14.0	-%15.9	%16.1	%24.9	
MOVE	55	-%1.1	-%9.1	-%1.4	%14.6	%18.8	
Döviz Kurları (ABD dolarına karşı)							
Türkiye	5.444	-%0.4	%1.1	%1.5	%12.5	%43.3	
Brezilya	3.6976	-%0.4	-%0.9	-%5.5	-%4.0	%11.8	
Güney Afrika	13.7762	-%0.5	-%0.7	-%4.3	%3.8	%11.3	
Çin	6.7681	%0.1	-%1.2	-%2.0	%1.1	%4.0	
Hindistan	70.93	%0.6	%1.8	-%1.3	%3.5	%11.1	
Endonezya	14125	%0.5	%0.3	-%3.2	-%1.8	%4.1	
CDS *							
Türkiye	380.1	7.3	15.9	-25.4	72.7	-5.6	
Brezilya	184.5	0.2	-1.9	-11.4	-18.3	-16.4	
Güney Afrika	205.7	-1.7	-2.9	-13.2	43.8	-15.9	
Endonezya	129.9	4.1	-10.2	2.0	25.8	-6.0	
Rusya	142.1	-0.1	-3.2	-1.2	28.3	-18.1	
10 yıllık bono faizleri							
Türkiye	%16.5	-0.2	-0.1	-1.5	-1.7	4.8	
Brezilya	%9.1	-0.1	-0.1	-0.5	-2.3	-1.1	
Hindistan	%7.2	-0.4	-0.4	-0.2	-0.6	-0.1	
Endonezya	%8.0	0.0	0.1	-0.1	0.5	1.7	
10 yıllık Eurobond faizleri (USD)							
Türkiye	%7.5	0.09	0.26	-0.05	0.28	a.d.	
Brezilya	%5.7	0.00	0.83	0.55	0.12	1.16	
Güney Afrika	%5.1	0.00	0.00	-0.01	-0.04	0.62	
Endonezya	%4.4	0.01	0.07	-0.19	0.13	a.d.	
Emtia							
Ham Petrol - Brent USD/varil	58.99	-%2.5	%2.9	-%2.1	-%21.7	-%11.8	
Ham Petrol - WTI USD/varil	50.51	-%2.1	%4.1	-%1.3	-%28.9	-%16.4	
Altın - USD / oz	1291.3	%0.1	%0.1	%4.4	%4.0	-%1.4	
Gümüş - USD / t oz.	15.686	%0.2	-%0.4	%8.1	-%0.3	-%8.5	
Commodity Bureau Index	412.52	%0.2	-%0.3	-%0.6	-%5.2	-%4.6	

* Değişim değerleri baz olarak ifade edilmiştir.

Kaynak: Bloomberg

Yatırım Merkezlerimiz

Genel Müdürlük

Nispetiye Cad. B-3 Blok Kat: 9 Akmerkez
Etiler - İSTANBUL
0 212 355 46 46

Adana

Cemal Paşa Mah. Gazipaşa Bul.
Cemal Uğurlu Apt. Kat: 1 D: 4 ADANA

(0 322) 457 77 55

Ankara

Remzi Oğuz Arık Mah. Tunalı Hilmi Cad.
Yaprak Apt. No: 94 Kat: 2 D: 9
Kavaklıdere Çankaya - ANKARA

(0 312) 435 18 36

Antalya

Şirinyalı Mah. İsmet Gökşen Cad. Özden
Apt. No:82/6 Muratpaşa - ANTALYA

(0 242) 248 45 20

Bakırköy

İstanbul Cad. Bakırköy İş Merkezi No:
6 Kat: 4 D: 14 Bakırköy - İSTANBUL

(0 212) 570 52 59

Bursa

Muradiye Mah. Çekirge Cad. Koçer Apt.
No: 49 Kat: 2 D: 4 Osmangazi - BURSA

(0 224) 225 64 10

Denizli

Urban İş Merkezi 2. Ticari Yol Daire 26
Kat: 6 Bayramyeri - DENİZLİ

(0 258) 265 87 85

Erenköy

Bağdat Cad. Çubukçu Apt. No: 333
Kat: 2 D: 4 Kadıköy - İSTANBUL

(0 216) 348 82 82

Gaziantep

İncilipinar Mah. Gazimuhtarpaşa Bul.
Kepkepzade Park İş Merkezi B Blok No:
18 Kat: 1 D: 5 GAZİANTEP

(0 342) 232 35 35

Girne

Şehit Necati Gürkaya Mevkii Çağdaş Apt.
Kat: 1 D: 1 Girne - KKTC

(0 392) 815 14 54-55-56

İzmir

Şair Eşref Bul. Rağıp Şanlı İş Merkezi
No: 6 Kat: 3 D: 306 Çankaya - İZMİR

(0 232) 445 01 61

İzmit

Hürriyet Cad. Kaya İşhanı No: 39/5 İzmit -
KOCAELİ

(0 262) 323 11 33

İzmit İrtibat

Ömerağa Mah. Alemdar Cad. İ. Kolaylı
Apt. No: 8 Kat: 2 İzmit KOCAELİ

(0 262) 260 01 01

Karadeniz Ereğli

Murtaza Mah. Hamamüstü Sok. İ. Esat
Taneri İş Merkezi No: 19 Kat: 2
Karadeniz Ereğli - ZONGULDAK

(0 372) 316 40 50

Kartal

Üsküdar Cad. Cevat Kayacan Apt. No:
26 Kat: 4 D: 8 Kartal - İSTANBUL

(0 216) 306 22 71 - 306 22 06

Kayseri

Cumhuriyet Mah. Turan Cad. Turan Plaza
Apt. No:8 Kat:2 D:5 Melikgazi / KAYSERİ

(0 352) 221 08 68 - 222 82 51

Mersin

Çankaya Mah. Bahri Ok İş Merkezi B
Blok No: 78 MERSİN

(0 324) 238 11 89

Marmaris İrtibat Bürosu

Kemeraltı Mah. Orgeneral Mustafa
Muğlalı Cad. Güven Apt. No: 22 D: 2
Marmaris / MUĞLA

(0 252) 321 08 00

Akatlar İrtibat Bürosu

Akatlar Mahallesi Ebulula Mardin Cad.
Maya Meridien İş Merkezi No:16 D Blok
Kat:11 Bağımsız Bölüm No:29 Akatlar-
Beşiktaş/İSTANBUL

(0 212) 355 4605

Uyarı Notu

Bu raporda yer alan yatırım bilgi, yorum ve tavsiyeleri, yorum ve tavsiyede bulunanların kişisel görüşlerine dayanmakta olup finansal bilgi ve genel yatırım tavsiyesi kapsamında hazırlanmıştır ve hiçbir şekilde yatırım danışmanlığı kapsamında değildir. Yatırım danışmanlığı hizmeti; yetkili kuruluşlar tarafından kişilerin risk ve getiri tercihleri dikkate alınarak kişiye özel sunulmaktadır. Burada yer alan yorum ve tavsiyeler ise genel niteliktedir. Bu tavsiyeler, mali durumunuz ile risk ve getiri tercihlerinize uygun olmayabilir. Bu nedenle, sadece burada yer alan bilgilere dayanarak yatırım kararı verilmesi beklentilerinize uygun sonuçlar doğurmayabilir.

Yatırım Danışmanlığı hizmeti talep edilmesi halinde; yatırımcının Tacirler Yatırım Menkul Değerler A.Ş. ile Yatırım Danışmanlığı sözleşmesi imzalamış olması, Yerindelik Testi'ni tamamlamış ve risk grubunun belirlemiş olması zorunludur.

Bu raporda yer alan her türlü bilgi, yorum ve tavsiye uygunluk testi ile tespit edilecek risk grubunuz ve getiri beklentiniz ile uyumlu olmayabilir. Dolayısıyla, uygunluk testi neticesinde risk grubunuz tespit edilmeden sadece burada yer alan bilgilere dayanılarak yatırım kararı verilmesi amaç, bilgi ve tecrübenize uygun sonuçlar doğurmayabilir.

Bu rapor herhangi bir sürede belirli bir getirinin sağlanacağına dair bir taahhüt içermemekte olup, zaman içerisinde piyasa koşullarında meydana gelen değişiklikler nedeniyle yorum ve tavsiyelerde değişiklikler söz konusu olabilir. Bu raporda bahsedilen yatırım araçlarının fiyatları ve değerleri yatırımcıların menfaatlerine aykırı olarak hareket edebilir ve netice itibarıyla yatırımcılar anaparalarını kaybetme riski ile karşı karşıya kalabilirler. Bu raporda yer alan geçmiş performans verileri gelecekte elde edilecek sonuçların bir garantisi olarak kabul edilemez.

Bu raporda yer alan tüm bilgiler ve görüşler yatırımcıları bilgilendirmek amacıyla, Tacirler Yatırım Menkul Değerler A.Ş. tarafından güncel ve güvenilir kaynaklardan temin edilmiş olmakla beraber, Tacirler Yatırım Menkul Değerler A.Ş. söz konusu bilgilerin doğru ve tam olduğunu taahhüt etmemektedir. Raporlardaki yorumlardan, bilgilerin tam veya doğru olmaması ve/veya güncellenme nedeniyle doğabilecek maddi ve manevi zararlardan Tacirler Yatırım Menkul Değerler A.Ş. ve çalışanları sorumlu tutulamaz.

Bu rapor, sadece gönderildiği kişilerin kullanımı içindir. Bu raporun tümü veya bir kısmı Tacirler Yatırım Menkul Değerler A.Ş.'nin yazılı izni olmadan çoğaltılamaz, yayınlanamaz veya üçüncü kişilere gösterilemez, ticari amaçla kullanılamaz. Aksi halde, Tacirler Yatırım Menkul Değerler A.Ş. uğramış olduğu bütün zarar ve ziyanı talep etme hakkını saklı tutar.