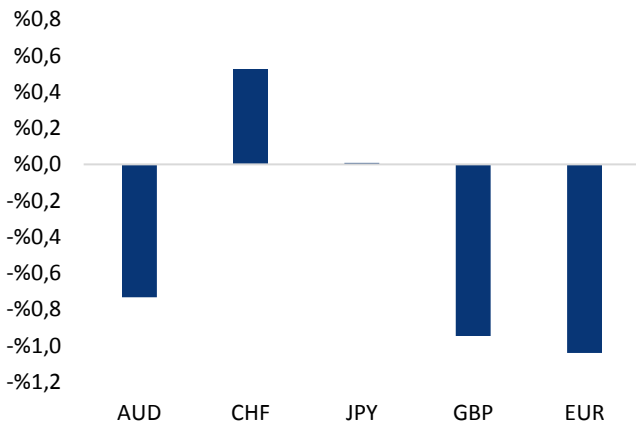


Haber Başlıkları

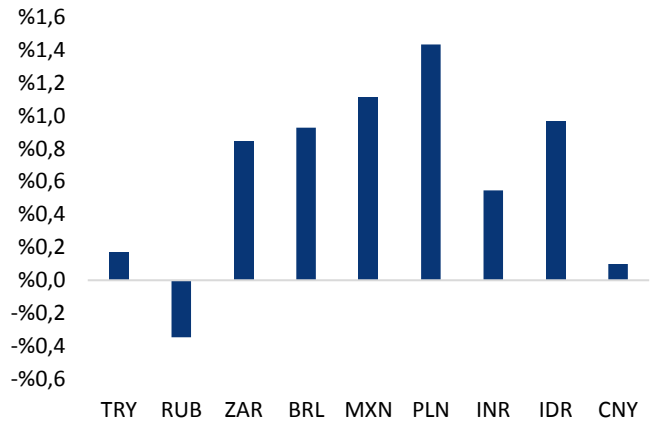
- Başbakan Theresa May'in ofisinden yapılan açıklamada İngiltere ile Avrupa Birliği arasında yürütülen görüşmelerin tamamlandığı ve hazırlanan taslak metnin bugün May'in gerçekleştireceği kabine toplantısında görüşüleceği belirtildi. Sterlin, Brexit konusunun kesinliğe kavuştuğuna dair çıkan haberlerin etkisi ile birlikte dolara ve euroya karşı değer kazanırken, GBPUSD paritesi ise yeniden 1,30 seviyesi üzerine yükseldi.
- Almanya'da Ekim ayı TÜFE verileri piyasa beklentileri dahilinde gerçekleşti. Aylık TÜFE beklentiler dahilinde gelecek %0,2 olurken, yıllık TÜFE artışı da piyasa beklentileri paralelinde %2,5 oldu. Bugün içerisinde ise Almanya ve Euro Bölgesinden gelecek olan büyüme verileri ve ABD'den gelecek olan TÜFE verileri takip edilecek.
- ABD borsaları günü satış ağırlıklı tamamladı. Kapanışta, Dow Jones endeksi %0,40 azalışla 25.286,49 puana ve S&P 500 Endeksi %0,15 düşüşle 2.722,18 puana geriledi. Nasdaq Teknoloji Endeksi yatay seyirle 7.200,88 puanda sabit kaldı.
- Petrol fiyatları, arz artışına ilişkin endişeler küresel petrol talebinde beklenen daralma ile birlikte yaklaşık son 3 yılın en sert düşüşünü gerçekleştirdi. Brent petrolün varili %7 düşüşle 65,17 dolara ve ham petrolün varili ise %7,8 kayıpla 55,23 dolara geriledi.
- IMF İtalya'da hükümetin planladığı mali genişlemenin riskleri beraberinde getireceği ve ülke ekonomisini ters şoklara kırılganlaştıracağı uyarısında bulundu. IMF'den yapılan yazılı açıklamada, İtalyan ekonomisine yönelik yıllık değerlendirme niteliği taşıyan 4. Madde Konsültasyonu'nun tamamlandığı bildirildi.
- Asya seansında açıklanan Japonya 3Ç18 GSYİH büyüme verisi çeyreklik bazda %0,3'lük daralmaya işaret ederken, yıllık bazda %1,2 düşüşle piyasa beklentilerinin altında gerçekleşti. Çin'de açıklanan Ekim Ayı Perakende Satışlar verileri de piyasa beklentilerinin altında gerçekleşti.
- Beyaz Saray Ekonomi Konseyi Direktörü Larry Kudlow, ABD'nin Çin ile ticaret görüşmelerine yeniden başladığını belirtti. ABD – Çin arasındaki ticaret geriliminin bir çözüme ulaşabilmesi durumunda küresel risk iştahının ve gelişen ülke para birimlerinin olumlu etkilenmesi beklenebilir.

Gelişmiş ülke para birimlerinin son işlem gününe göre getirileri *
















Kaynak: Bloomberg, Tacirler Yatırım * ABD dolarına karşı

Gelişmekte olan ülke para birimlerinin son işlem gününe göre getirileri *



Kaynak: Bloomberg, Tacirler Yatırım * ABD dolarına karşı

Günlük Ekonomi Takvimi

Ülke	Veri	Saat	Beklenti	Önceki
	Almanya 3Ç18 GSYİH Çeyreklik Büyüme Oranı	10:00	-%0,1	%0,5
	Almanya 3Ç18 GSYİH Yıllık Büyüme Oranı	10:00	%1,3	%2
	İngiltere Ekim Ayı Aylık TÜFE	12:30	%0,2	%0,1
	İngiltere Ekim Ayı Yıllık TÜFE	12:30	%2,5	%2,4
	İngiltere Ekim Ayı Yıllık Çekirdek TÜFE	12:30	%1,9	%1,9
	Euro Bölgesi 3Ç18 GSYİH Çeyreklik Büyüme Oranı	13:00	%0,2	%0,2
	Euro Bölgesi 3Ç18 GSYİH Yıllık Büyüme Oranı	13:00	%1,7	%1,7
	Euro Bölgesi Eylül Ayı Aylık Sanayi Üretimi	13:00	-%0,4	%1
	Euro Bölgesi Eylül Ayı Aylık Sanayi Üretimi	13:00	%0,3	%0,9
	ABD Ekim Ayı Aylık TÜFE	16:30	%0,3	%0,1
	ABD Ekim Ayı Aylık Çekirdek TÜFE	16:30	%0,2	%0,1
	ABD Ekim Ayı Yıllık TÜFE	16:30	%2,5	52,3
	ABD Ekim Ayı Yıllık Çekirdek TÜFE	16:30	%2,2	%2,2

Makroekonomik Gelişmeler

İngiltere Başbakanı Theresa May'in kabinesi bugün Türkiye saatiyle 17:00'da toplanacak

Başbakan Theresa May'in ofisinden yapılan açıklamada İngiltere ile Avrupa Birliği arasında yürütülen görüşmelerin tamamlandığı ve hazırlanan taslak metnin bugün May'in gerçekleştireceği kabine toplantısında görüşüleceği belirtildi.

BBC'nin haberine göre, Brexit anlaşması teknik seviyede kabul edildi. İrlanda televizyonu RTE, İngiliz ve Avrupalı müzakerecilerin İrlanda sınırı konusunda anlaşmaya vardıklarını ve anlaşma metninin Londra'ya gönderildiğini duyurdu.

İngiltere Başbakanı Theresa May'in kabinesi bugün Türkiye saatiyle 17:00'da toplanacak. Bakanlar aylardır sürdürülen müzakereler sonrasında ulaşılan taslak metni değerlendirecek ve atılacak yeni adımları değerlendirecek. İngiltere'nin Avrupa Birliği'nden çıkış tarihi olarak belirlenen 29 Mart 2019 tarihinin ardından nasıl bir geçiş döneminin olacağı ve geçiş döneminin ne kadar süreceği, bunun ardından İngiltere ve AB arasındaki ilişkilerin nasıl şekilleneceği bu anlaşma sayesinde belirlenecek. Ancak May ve AB arasında mutabakata varılan anlaşmanın detayları henüz belli değil.

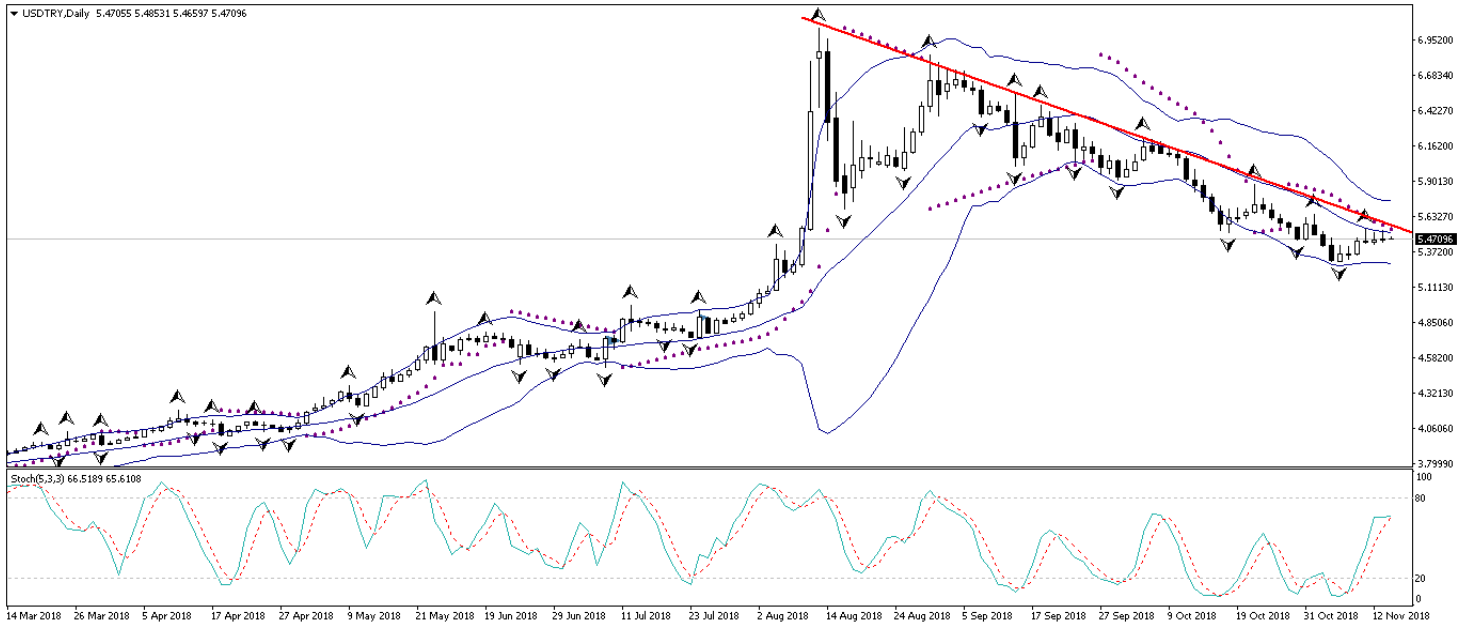
- Sterlin, Brexit konusunun kesinliğe kavuştuğuna dair çıkan haberlerin etkisi ile birlikte dolara ve euroya karşı değer kazanırken, GBPUSD paritesi ise yeniden 1,30 seviyesi üzerine yükseldi.
- İngiltere ve AB'nin Brexit görüşmelerini tamamladığına yönelik gelen haber akışı euro üzerinde de etkili oldu. Euro, haberlerin ardından dolar karşısında kayıplarının bir kısmını telafi ederken EURUSD paritesinin yeniden 1,13 seviyesi üzerine çıktığı görüldü. Eurodaki yükselişle birlikte dolar endeksinin de kazançlarının bir kısmını geri verdiğini ve 97,40 seviyesi üzerinden 97 seviyesi altına gerilediğini gördük.

Döviz & Emtia Analizleri

USD/TL

Türk lirasındaki pozitif ayrışmanın dün itibariyle etkisini kısmen yitirdiğini ve gelişmekte olan ülke para birimlerindeki volatilitenin etkisi ile birlikte USDTRY paritesinin 5,53 seviyesine doğru tırmandığını gördük. Dolar endeksi ise, euroda dün gözlemlenen yükseliş ile birlikte kazançlarının bir kısmını geri verse de, 97 seviyesi üzerindeki seyrini korudu. Bununla birlikte USDTRY paritesi dün gün içerisinde 5,53 seviyesine doğru tırmanmasının ardından akşam saatlerinde yönünü yeniden aşağı çevirerek 5,50 seviyesi altına geri döndü. Kur bu sabah saatleri itibariyle 5,48'li seviyelerden işlem görüyor. Kurdaki kısa vadeli görünüm açısından, aşağıdaki grafik üzerinden de görebileğimiz üzere, uzun vadeli düşüş trendinin varlığını koruyup koruyamayacağını önemli olacak. Trend çizgisinin çok yakınında hareket eden kurun 5,53 seviyesi üzerine yükselmesi trendi yukarı yönlü kırmaya anlamına geleceğinden dolayı kurda yeniden 5,60 üzerine bir yükselişi beraberinde getirebilecekken, trend çizgisinin aşılması ise yeniden 5,40'a doğru bir düşüş hareketi başlatabilir. Dolayısı ile kurun trend çizgisi yakınındaki seyri yakından izlenecek.

USD/TL



EUR/USD

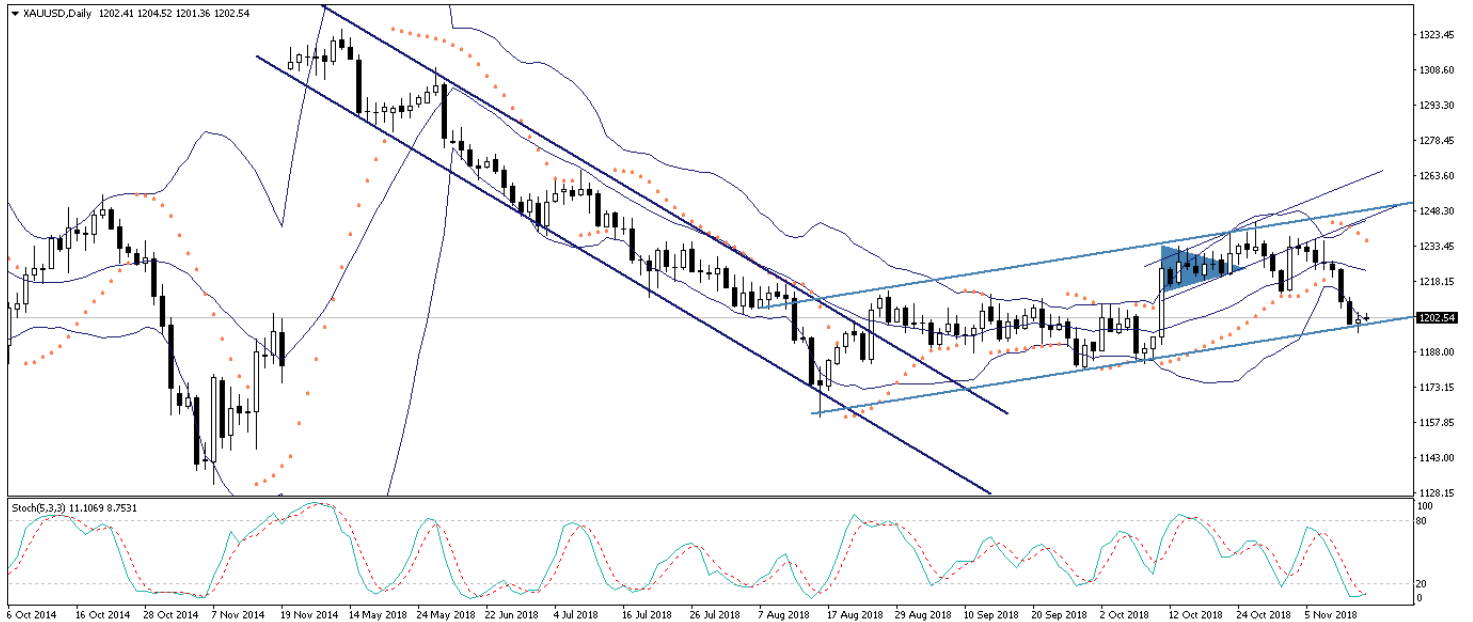
Dün euroda gözlemlenen yükseliş ile birlikte EURUSD paritesinin kayıplarının bir kısmını telafi ettiğini gördük. Başbakan Theresa May'in ofisinden yapılan açıklamada İngiltere ile Avrupa Birliği arasında yürütülen görüşmelerin tamamlandığı ve hazırlanan taslak metnin bugün May'in gerçekleştireceği kabine toplantısında görüşüleceği belirtildi. İngiltere ve AB'nin Brexit görüşmelerini tamamladığına yönelik gelen haber akışının ardından euro dolar karşısında kayıplarının bir kısmını telafi ederken EURUSD paritesinin yeniden 1,13 seviyesi üzerine çıktığı görüldü. Eurodaki yükselişle birlikte dolar endeksinin de kazançlarının bir kısmını geri verdiğini ve 97,40 seviyesi üzerinden 97 seviyesi altına gerilediğini gördük. Paritenin bu sabah saatleri itibariyle 1,13 seviyesinin hemen altında hareket ettiğini görüyoruz. Aşağıda EURUSD paritesinin haftalık grafiği yer alıyor. Grafik üzerinden de görülebileceği üzere parite haftalık grafiğinde oluşturduğu orta vadeli düşüş kanalının alt bandına kadar gerilemiş durumda. Bu noktada, kısa vadeli teknik göstergelerin aşırı satıma işaret ediyor olması ile birlikte paritenin kanalın alt bandında tutunabileceğini ve 1,12 seviyesinden yönünü yukarı çevirerek kayıplarını telafi edebileceğini düşünüyoruz. Paritenin 1,12 seviyesi altına gerilemesini beklememekteyiz. Bugün içerisinde Almanya ve Euro Bölgesinden gelecek olan büyüme verileri ve ABD'den gelecek olan TÜFE verileri takip edilecek.

EUR/USD



XAU/USD

Dolar endeksinde görülen yükseliş hareketi ile birlikte kazançlarının büyük kısmını geri veren altın, dün itibariyle 1200 seviyesi altına kadar geriledi. Akşam saatlerinde euroda görülen yükseliş ve dolar endeksindeki gerileme ile altın fiyatları yeniden 1200 seviyesi üzerine çıkmış olsa da, bu sabah saatleri itibariyle görece zayıf görünümünü korumakta. Bu noktada, exchange traded fonları (ETF) yatırımcıları ve hedge fonları, altının Ekim ayı rallisinin etkisini kaybetmesine rağmen, altından çıkış yaşanmadığını gösteriyor (Altın destekli ETF'lerdeki altın varlıkları üst üste beşinci haftada da arttı ve bir yılı aşkın sürenin en uzun yükseliş serisini gerçekleştirdi). Bu noktada, küresel piyasalardaki volatilité ve risk algısındaki bozulma ile birlikte altın fiyatlarındaki mevcut geri çekilmenin teknik bir düzeltme olarak sınırlı kalmasını beklemekteyiz. Teknik görünümde ise, aşağıdaki grafik üzerinden de görebileceğiniz üzere, dolar endeksindeki yükseliş ile birlikte kısa vadeli yükseliş kanalının alt sınırına kadar gerileyen altında, kısa vadeli teknik göstergeler aşırı satıma işaret ediyor. Bu noktada altının, kanalın alt bandına denk gelen 1200 seviyesi üzerinde tutunmasını ve kanal içerisindeki yükseliş hareketini sürdürmesini beklemekteyiz. Altının kısa vadede 1200 seviyesi üzerinden yönünü yukarı çevirerek kayıplarının bir kısmını telafi edebileceğini düşünüyoruz. Altının bugün içerisinde ise 1197 – 1206 seviyeleri arasında hareket etmesini bekliyoruz.

XAU/USD

Piyasalara Genel Bakış

	Son Fiyat / Değer	Değişim					YBB
		1 günlük	1 haftalık	1 aylık	6 aylık		
Hisse senedi endeksleri							
Gelişmiş Piyasalar							
S&P	2.726	-%2,0	-%0,4	-%1,5	-%0,1	%2,0	
DAX	11.325	-%1,8	-%1,5	-%1,7	-%12,9	-%12,3	
FTSE	7.053	-%0,7	-%0,7	%0,8	-%8,7	-%8,3	
Nikkei	22.270	-%2,3	-%1,7	-%4,1	-%4,4	-%4,4	
Gelişmekte olan Piyasalar							
Türkiye	91.445	-%1,5	-%4,7	-%5,4	-%10,2	-%20,7	
Çin	2.631	%0,1	-%1,0	%1,0	-%16,7	-%20,4	
Hindistan	34.813	%0,1	-%0,3	%0,3	-%2,0	%2,3	
Endonezya	5.777	%0,7	-%1,8	%1,0	-%2,4	-%8,5	
Rusya	2.394	-%0,4	%0,7	-%0,4	%2,1	%13,5	
Brezilya	85.525	-%0,1	-%4,5	%3,1	%0,4	%11,9	
Meksika	43.310	-%2,2	-%7,5	-%8,7	-%7,3	-%12,2	
Güney Afrika	52.259	-%1,9	-%4,8	-%2,3	-%10,5	-%12,2	
Oynaklık Endeksleri							
VIX	20	%17,8	%2,5	-%4,0	%61,7	%85,2	
EM VIX	29	%9,7	%3,7	%9,7	%64,0	%76,4	
MOVE	54	%3,8	-%12,8	%0,2	%8,4	%14,9	
Döviz Kurları (ABD dolarna karşı)							
Türkiye	5,4655	%0,2	%2,9	-%6,9	%26,6	%43,9	
Brezilya	3,7649	%0,9	%1,0	a.d.	%4,6	%13,8	
Güney Afrika	14,4794	%0,8	%2,3	-%0,3	%18,1	%16,9	
Çin	6,9636	%0,1	%0,5	%0,6	%9,9	%7,0	
Hindistan	72,89	%0,5	-%0,3	-%0,9	%8,3	%14,1	
Endonezya	14820	%1,0	-%1,0	-%2,5	%6,2	%9,2	
CDS *							
Türkiye	369,1	1,2	1,5	-31,2	199,7	48,4	
Brezilya	201,6	0,7	4,0	-29,4	47,6	17,1	
Güney Afrika	226,0	2,8	2,0	-5,5	46,2	51,9	
Endonezya	145,1	1,6	-7,5	4,7	5,0	18,6	
Rusya	158,0	1,9	14,9	-11,7	40,8	11,8	
10 yıllık bono faizleri							
Türkiye	%16,9	-0,2	0,6	-2,2	3,2	5,2	
Brezilya	%10,5	0,1	0,3	a.d.	0,4	0,2	
Hindistan	%7,8	0,0	0,0	-0,2	0,1	0,5	
Endonezya	%8,2	0,1	-0,1	-0,5	1,1	1,9	
10 yıllık Eurobond faizleri (USD)							
Türkiye	%7,3	-0,01	0,06	-0,29	0,66	a.d.	
Brezilya	%5,5	0,00	0,08	0,02	0,18	0,95	
Güney Afrika	%5,1	0,00	0,00	-0,01	-0,07	0,63	
Endonezya	%4,8	0,01	-0,03	0,08	0,14	a.d.	
Emtia							
Ham Petrol - Brent USD/varil	70,12	-%0,1	-%4,2	-%12,8	-%9,1	%4,9	
Ham Petrol - WTI USD/varil	59,93	-%0,4	-%5,0	-%16,0	-%15,2	-%0,8	
Altın - USD / oz	1203,5	-%0,4	-%2,3	-%1,2	-%8,9	-%8,1	
Gümüş - USD / t oz.	14,011	-%0,9	-%4,3	-%4,3	-%16,0	-%18,3	
Commodity Bureau Index	415,35	%0,3	-%0,8	-%0,6	-%6,4	-%3,9	

* Değişim değerleri baz olarak ifade edilmiştir.

Kaynak: Bloomberg

Yatırım Merkezlerimiz

Genel Müdürlük

Nispetiye Cad. B-3 Blok Kat: 9 Akmerkez
Etiler - İSTANBUL
0 212 355 46 46

Adana

Cemal Paşa Mah. Gazipaşa Bul.
Cemal Uğurlu Apt. Kat: 1 D: 4 ADANA

(0 322) 457 77 55

Ankara

Remzi Oğuz Arık Mah. Tunalı Hilmi Cad.
Yaprak Apt. No: 94 Kat: 2 D: 9
Kavaklıdere Çankaya - ANKARA

(0 312) 435 18 36

Antalya

Şirinyalı Mah. İsmet Gökşen Cad. Özden
Apt. No:82/6 Muratpaşa - ANTALYA

(0 242) 248 45 20

Bakırköy

İstanbul Cad. Bakırköy İş Merkezi No:
6 Kat: 4 D: 14 Bakırköy - İSTANBUL

(0 212) 570 52 59

Bursa

Muradiye Mah. Çekirge Cad. Koçer Apt.
No: 49 Kat: 2 D: 4 Osmangazi - BURSA

(0 224) 225 64 10

Denizli

Urban İş Merkezi 2. Ticari Yol Daire 26
Kat: 6 Bayramyeri - DENİZLİ

(0 258) 265 87 85

Erenköy

Bağdat Cad. Çubukçu Apt. No: 333
Kat: 2 D: 4 Kadıköy - İSTANBUL

(0 216) 348 82 82

Gaziantep

İncilipinar Mah. Gazimuhtarpaşa Bul.
Kepkepzade Park İş Merkezi B Blok No:
18 Kat: 1 D: 5 GAZİANTEP

(0 342) 232 35 35

Girne

Şehit Necati Gürkaya Mevkii Çağdaş Apt.
Kat: 1 D: 1 Girne - KKTC

(0 392) 815 14 54-55-56

İzmir

Şair Eşref Bul. Ragıp Şanlı İş Merkezi
No: 6 Kat: 3 D: 306 Çankaya - İZMİR

(0 232) 445 01 61

İzmit

Hürriyet Cad. Kaya İşhanı No: 39/5 İzmit -
KOCAELİ

(0 262) 323 11 33

İzmit İrtibat

Ömerağa Mah. Alemdar Cad. İ. Kolaylı
Apt. No: 8 Kat: 2 İzmit KOCAELİ

(0 262) 260 01 01

Karadeniz Ereğli

Murtaza Mah. Hamamüstü Sok. İ. Esat
Taneri İş Merkezi No: 19 Kat: 2
Karadeniz Ereğli - ZONGULDAK

(0 372) 316 40 50

Kartal

Üsküdar Cad. Cevat Kayacan Apt. No:
26 Kat: 4 D: 8 Kartal - İSTANBUL

(0 216) 306 22 71 - 306 22 06

Kayseri

Cumhuriyet Mah. Turan Cad. Turan Plaza
Apt. No:8 Kat:2 D:5 Melikgazi / KAYSERİ

(0 352) 221 08 68 - 222 82 51

Mersin

Çankaya Mah. Bahri Ok İş Merkezi B
Blok No: 78 MERSİN

(0 324) 238 11 89

Marmaris İrtibat Bürosu

Kemeraltı Mah. Orgeneral Mustafa
Muğlalı Cad. Güven Apt. No: 22 D: 2
Marmaris / MUĞLA

(0 252) 321 08 00

Akatlar İrtibat Bürosu

Akatlar Mahallesi Ebulula Mardin Cad.
Maya Meridien İş Merkezi No:16 D Blok
Kat:11 Bağımsız Bölüm No:29 Akatlar-
Beşiktaş/İSTANBUL

(0 212) 355 4605

Uyarı Notu

Bu raporda yer alan yatırım bilgi, yorum ve tavsiyeleri, yorum ve tavsiyede bulunanların kişisel görüşlerine dayanmakta olup finansal bilgi ve genel yatırım tavsiyesi kapsamında hazırlanmıştır ve hiçbir şekilde yatırım danışmanlığı kapsamında değildir. Yatırım danışmanlığı hizmeti; yetkili kuruluşlar tarafından kişilerin risk ve getiri tercihleri dikkate alınarak kişiye özel sunulmaktadır. Burada yer alan yorum ve tavsiyeler ise genel niteliktedir. Bu tavsiyeler, mali durumunuz ile risk ve getiri tercihlerinize uygun olmayabilir. Bu nedenle, sadece burada yer alan bilgilere dayanarak yatırım kararı verilmesi beklentilerinize uygun sonuçlar doğurmayabilir.

Yatırım Danışmanlığı hizmeti talep edilmesi halinde; yatırımcının Tacirler Yatırım Menkul Değerler A.Ş. ile Yatırım Danışmanlığı sözleşmesi imzalamış olması, Yerindelik Testi'ni tamamlamış ve risk grubunun belirlemiş olması zorunludur.

Bu raporda yer alan her türlü bilgi, yorum ve tavsiye uygunluk testi ile tespit edilecek risk grubunuz ve getiri beklentiniz ile uyumlu olmayabilir. Dolayısıyla, uygunluk testi neticesinde risk grubunuz tespit edilmeden sadece burada yer alan bilgilere dayanılarak yatırım kararı verilmesi amaç, bilgi ve tecrübenize uygun sonuçlar doğurmayabilir.

Bu rapor herhangi bir sürede belirli bir getirinin sağlanacağına dair bir taahhüt içermemekte olup, zaman içerisinde piyasa koşullarında meydana gelen değişiklikler nedeniyle yorum ve tavsiyelerde değişiklikler söz konusu olabilir. Bu raporda bahsedilen yatırım araçlarının fiyatları ve değerleri yatırımcıların menfaatlerine aykırı olarak hareket edebilir ve netice itibarıyla yatırımcılar anaparalarını kaybetme riski ile karşı karşıya kalabilirler. Bu raporda yer alan geçmiş performans verileri gelecekte elde edilecek sonuçların bir garantisi olarak kabul edilemez.

Bu raporda yer alan tüm bilgiler ve görüşler yatırımcıları bilgilendirmek amacıyla, Tacirler Yatırım Menkul Değerler A.Ş. tarafından güncel ve güvenilir kaynaklardan temin edilmiş olmakla beraber, Tacirler Yatırım Menkul Değerler A.Ş. söz konusu bilgilerin doğru ve tam olduğunu taahhüt etmemektedir. Raporlardaki yorumlardan, bilgilerin tam veya doğru olmaması ve/veya güncellenme nedeniyle doğabilecek maddi ve manevi zararlardan Tacirler Yatırım Menkul Değerler A.Ş. ve çalışanları sorumlu tutulamaz.

Bu rapor, sadece gönderildiği kişilerin kullanımı içindir. Bu raporun tümü veya bir kısmı Tacirler Yatırım Menkul Değerler A.Ş.'nin yazılı izni olmadan çoğaltılamaz, yayınlanamaz veya üçüncü kişilere gösterilemez, ticari amaçla kullanılamaz. Aksi halde, Tacirler Yatırım Menkul Değerler A.Ş. uğramış olduğu bütün zarar ve ziyanı talep etme hakkını saklı tutar.