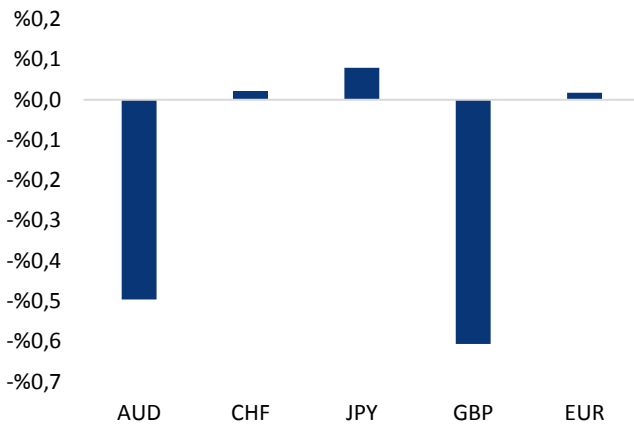


Haber Başlıkları

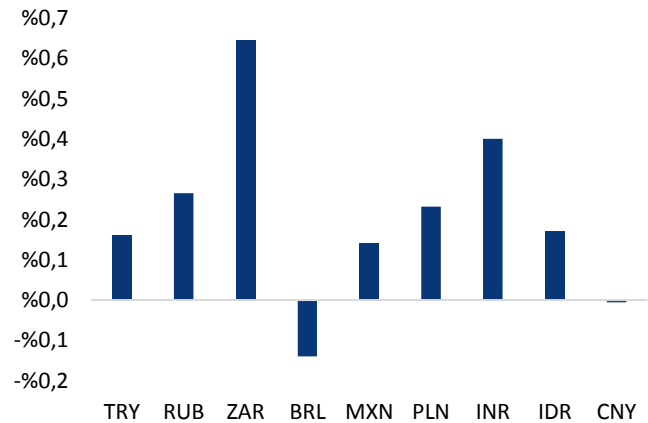
- Güney Afrika Bütçe Komisyonu Başkanı Michael Sachs'nün dün istifa etmesi üzerinde Güney Afrika randında görülen sert değer kaybı, kurun 3,88 seviyesi üzerini test etmesine neden oldu.
- Çin ekonomisindeki genişleme Ekim ayı itibariyle sekteye uğramış durumda. Kredi riskini yönetmek için yürütülen adımlar ve Komünist Parti'nin büyüme hedeflerine ulaşmak için eskisi kadar katı ve sert bir yaklaşım benimsenmeyeceğini belirtmiş olması, Çin verilerindeki düşüşü açıklar nitelikte.
- OPEC dün açıkladığı raporunda, 2018 yılı petrol talebini karşılamak için üretilmesi gereken günlük petrol tahminini günlük 400 bin varil artırarak 33,4 milyon varile çıkardı. OPEC'in petrol talebine ilişkin tahminlerini artırması sonrasında ham petrol 57,90 seviyesi üzerini test etti.
- Eylül cari işlemler açığı 4,53 milyar dolar oldu. Böylelikle 12 aylık cari işlemler açığı verisi bir önceki ayki seviyesi olan 36,3 milyar dolardan 39,3 milyar dolara (GSYİH'nın %4,7'si) yükseldi. Yıllık çekirdek cari işlemler dengesi (enerji ve altın harici) ise Eylül ayında 0,6 milyar dolarlık sınırlı bir açık verdi.
- Türk lirasındaki değer kaybının Ekim ortasından bu yana hızlanmış olması ile birlikte Beklenti Anketi katılımcılarının USD/TL tahmininin 3,7165'ten 3,8624'e yükseldiği görülüyor.
- Wall Street'te endeksler Salı gününü, General Electric hisselerinde yaşanan keskin düşüşün, tüketici ürünleri şirketleri dahil yüksek temettü ödeyen şirketlerin kazançlarıyla dengelenmesiyle hafif yükseldi.
- Japonya Merkez Bankası Başkanı Haruhiko Kuroda Zürih'te yaptığı açıklamada, Japonya Merkez Bankası'nın (BOJ) enflasyonun pozitif yönde gelişmesi için "güçlü parasal gevşeme" ile devam edeceğini dedi.
- Bugün veri akışı açısından yoğun geçecek. Ancak günün en önemli gelişmesi, ABD Merkez Bankası Başkanı Janet Yellen, Avrupa Merkez Bankası Başkanı Mario Draghi, Japonya Merkez Bankası Başkanı Haruhiko Kuroda ve İngiltere Merkez Bankası Başkanı Mark Carney'in bugün düzenlenecek konferansta yapacakları konuşma olacak.

Gelişmiş ülke para birimlerinin son işlem gününe göre getirileri *



Kaynak: Bloomberg, Tacirler Yatırım * ABD dolarına karşı

Gelişmekte olan ülke para birimlerinin son işlem gününe göre getirileri *



Kaynak: Bloomberg, Tacirler Yatırım * ABD dolarına karşı

Günlük Ekonomi Takvimi

Ülke	Veri	Saat	Beklenti	Önceki
	Almanya 3Ç17 GSYİH Çeyreklik Büyüme Oranı	10:00	%0,6	%0,6
	Almanya Ekim Ayı Aylık TÜFE	10:00	%0	%0
	Almanya Ekim Ayı Yıllık TÜFE	10:00	%1,6	%1,6
	Chicago Fed Başkanı Evans'ın Konuşması (FOMC'de oy sahibi)	11:05		
	Avrupa Merkez Bankası Yönetim Kurulu Üyesi Lautenschlaeger'in Konuşması	12:00		
	İngiltere Ekim Ayı Yıllık TÜFE	12:30	%3,1	%3
	İngiltere Ekim Ayı Aylık TÜFE	12:30	%0,2	%0,3
	Almanya Kasım Ayı ZEW Ekonomik Beklenti Anketi	13:00	19,5	17,6
	<u>İngiltere Merkez Bankası Başkanı Carney, Fed Başkanı Yellen, Japonya Merkez Bankası Başkanı Kuroda ve Avrupa Merkez Bankası (ECB) Başkanı Draghi, ECB'nin düzenlediği bir konferansta ortak bir panele katılacaklar.</u>	13:00		
	Euro Bölgesi 3Ç17 GSYİH Çeyreklik Büyüme Oranı	13:00	%0,6	%0,6
	Euro Bölgesi 3Ç17 GSYİH Yıllık Büyüme Oranı	13:00	%2,5	%2,5
	St. Louis Fed Başkanı Bullard'ın Konuşması (FOMC'de oy sahibi değil)	16:15		
	ABD Ekim Ayı Aylık ÜFE	16:30	%0,1	%0,4
	ABD Ekim Ayı Yıllık ÜFE	16:30	%2,3	%2,6
	Avrupa Merkez Bankası Yönetim Kurulu Üyesi Coeure'nin Konuşması	16:30		
	Atlanta Fed Başkanı Bostic'in Konuşması (FOMC'de oy sahibi değil)	21:05		

Makroekonomik Gelişmeler

Güney Afrika randındaki düşüş Türk lirası üzerinde de etkili oldu

Güney Afrika Bütçe Komisyonu Başkanı Michael Sachs'ın dün istifa etmesi üzerine Güney Afrika randında görülen sert değer kaybı, kurun 3,88 seviyesi üzerini test etmesine neden oldu. Güney Afrika Devlet Başkanı Zuma'nın geliri belirli bir düzeyin altında olan aileler için ücretsiz üniversite eğitimi sunma tasarısı, Bütçe Komisyonu ile hükümet arasında gerginlik yarattı. Söz konusu eğitim uygulamasının yaratacağı maliyetin bütçeden sübvansede edilmesi gerekliliği, bütçe hedeflerinin sarsılacağı endişesi yaratarak anlaşmazlık yarattı ve Devlet Başkanı Zuma'nın konuya müdahalesi ile birlikte Güney Afrika Bütçe Komisyonu Başkanı Michael Sachs istifa etti. Sachs'ın istifası sonrasında randda görülen değer kaybı Türk lirası üzerinde de etkili olarak kurun yeniden 3,88 seviyesi üzerine çıkmasına neden oldu. Rusya ve Brezilya'dan faiz ve enflasyon konusunda ayrılmış olmamız ile birlikte, Güney Afrika ile olan güçlü korelasyonumuzun devam ettiği görülüyor. Güney Afrika ve Türkiye ile aynı sepette bulunuyor olmamız ile birlikte söz konusu ülkedeki gelişmeler TL üzerinde de etkili oluyor.

Çin'de ekonomik aktivite Ekim ayında sekteye uğradı

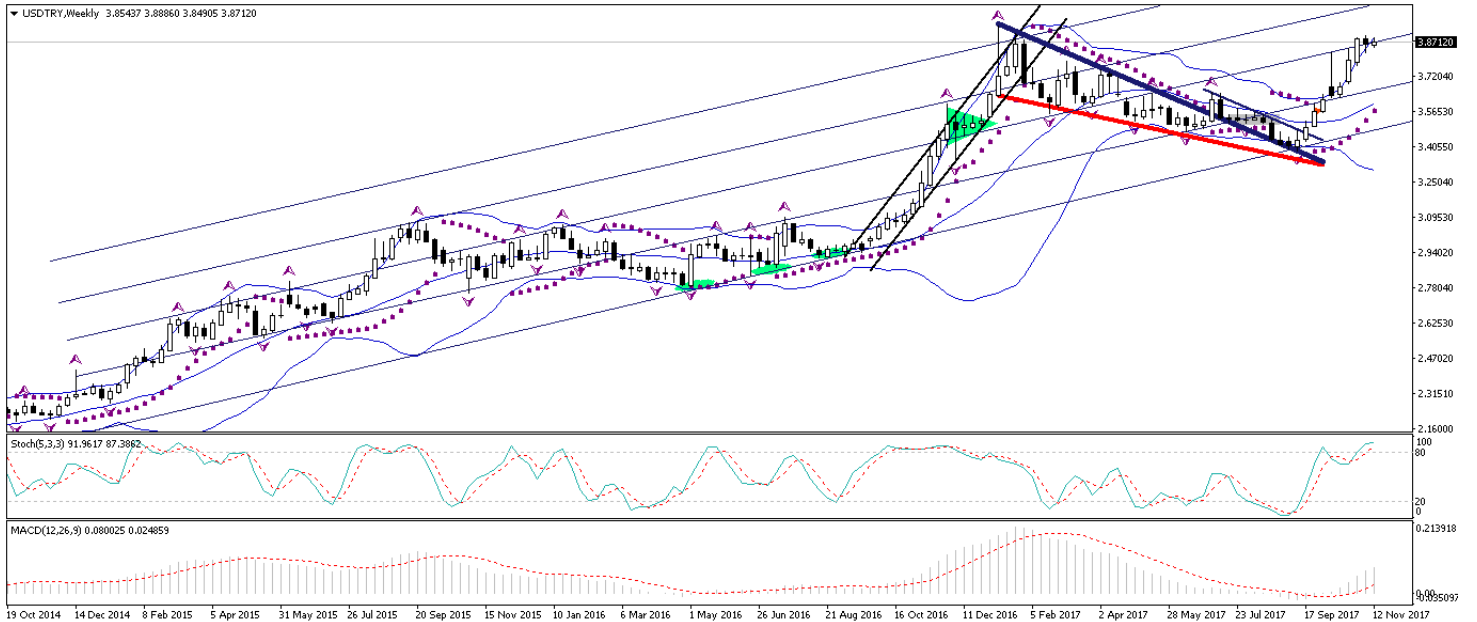
Çin ekonomisindeki genişleme Ekim ayı itibariyle sekteye uğramış durumda. Asya seansında açıklanan verilere göre ülkede Ekim ayı Sanayi Üretimi yıllık %6,2'lik yükseliş göstererek %6,3 olan piyasa beklentisi ve %6,6 olan Eylül verisinin altında bir performans sergiledi. Ekim ayına ilişkin Perakende Satışlar verisi de yine aynı şekilde, bir önceki döneme verisi ve beklentilerin altında gelerek %10'luk bir artış kaydetti. Son olarak Çin'de Ekim ayına ilişkin Sabit Kıymet Yatırımları ise %7,3'lük artış kaydederek Eylül ayının %7,5 olan verisine göre düşüş kaydetti. Kredi riskini yönetmek için yürütülen adımlar ve Komünist Parti'nin büyüme hedeflerine ulaşmak için eskisi kadar katı ve sert bir yaklaşım benimsenmeyeceğini belirtmiş olması, Çin verilerindeki düşüşü açıklar nitelikte. Veriler sonrasında Çin tahvilleri değer kaybederken, 10 yıllık tahvil faizi 2014'ten bu yana ilk defa %4'e yükseldi. Çin verisinin ardından, geçtiğimiz haftadan bu yana yükseliş eğiliminde olan VIX endeksinin yükseliş eğilimini sürdürmesi beklenebilir. Ancak bu sabah saatleri itibariyle gelişen ülke kurları üzerinde Çin verisinin yarattığı olumsuz bir etki görülmemekte.

Döviz & Emtia Analizleri

USD/TRY

Güney Afrika Bütçe Komisyonu Başkanı Michael Sachs'ın, Güney Afrika Devlet Başkanı Zuma'nın geliri belirli bir düzeyin altında olan aileler için ücretsiz üniversite eğitimi sunma tasarısının Bütçe Komisyonu ile hükümet arasında gerginlik yaratmasının sonucunda dün istifa etti. Sachs'ın istifası sonrasında randda görülen değer kaybı Türk lirası üzerinde de etkili olarak kurun yeniden 3,88 seviyesi üzerine çıkmasına neden oldu. (Rusya ve Brezilya'dan faiz ve enflasyon konusunda ayrılmış olmamız ile birlikte, Güney Afrika ile olan güçlü korelasyonumuzun devam ettiği görülüyor. Güney Afrika ve Türkiye ile aynı sepette bulunuyor olmamız ile birlikte söz konusu ülkedeki gelişmeler TL üzerinde de etkili oluyor.) Ancak bu sabah saatleri itibariyle Türk lirasının dolar karşısındaki değer kaybının bir kısmını geri aldığını ve 3,87'li seviyelere doğru gerilediğini görüyoruz. Teknik görünüm, USDTRY paritesinin 3,85 seviyesi altına sarkması durumunda kurun 3,80 seviyesine doğru geri çekilebileceğini işaret ediyor. Ancak, söz konusu geri çekilmenin gerçekleşebilmesi için temel olarak pozitif bir veri akışına ihtiyaç var. Bugün yurt dışı tarafta yoğun bir veri akışı söz konusu. Ancak günün en önemli gelişmesi, ABD Merkez Bankası Başkanı Janet Yellen, Avrupa Merkez Bankası Başkanı Mario Draghi, Japonya Merkez Bankası Başkanı Haruhiko Kuroda ve İngiltere Merkez Bankası Başkanı Mark Carney'in bugün düzenlenecek olan konferansta yapacakları konuşma olacak. Ayrıca yatırımcılar, bu hafta vergi düzenlemesi konusunda ABD Kongresi'nde devam eden görüşmeleri ve yarın ABD'den gelecek olan enflasyon verilerini de yakından takip ediyor olacak. Kurdaki teknik seviyelere bakacak olursak: Bu sabah saatleri itibariyle 3,8712 seviyesinden işlem görmekte olan USDTRY paritesinde 3,8861 seviyesi direnç, 3,8678 seviyesi ise destek konumunda. 3,8861 direncinin yukarı yönlü kırılması durumunda bir sonraki direnç seviyemiz 3,8971, 3,8678 desteğinin aşağı yönlü kırılması durumunda ise bir sonraki destek seviyemiz 3,8502.

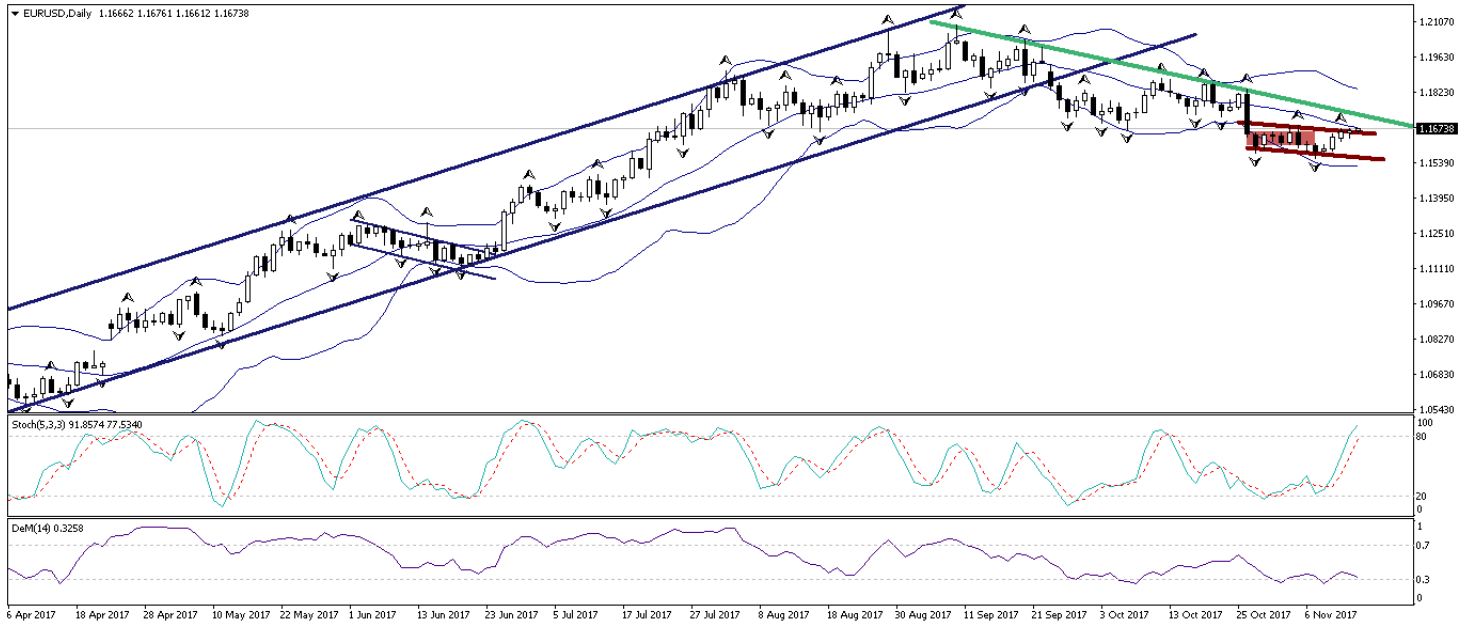
USD/TL



EUR/USD

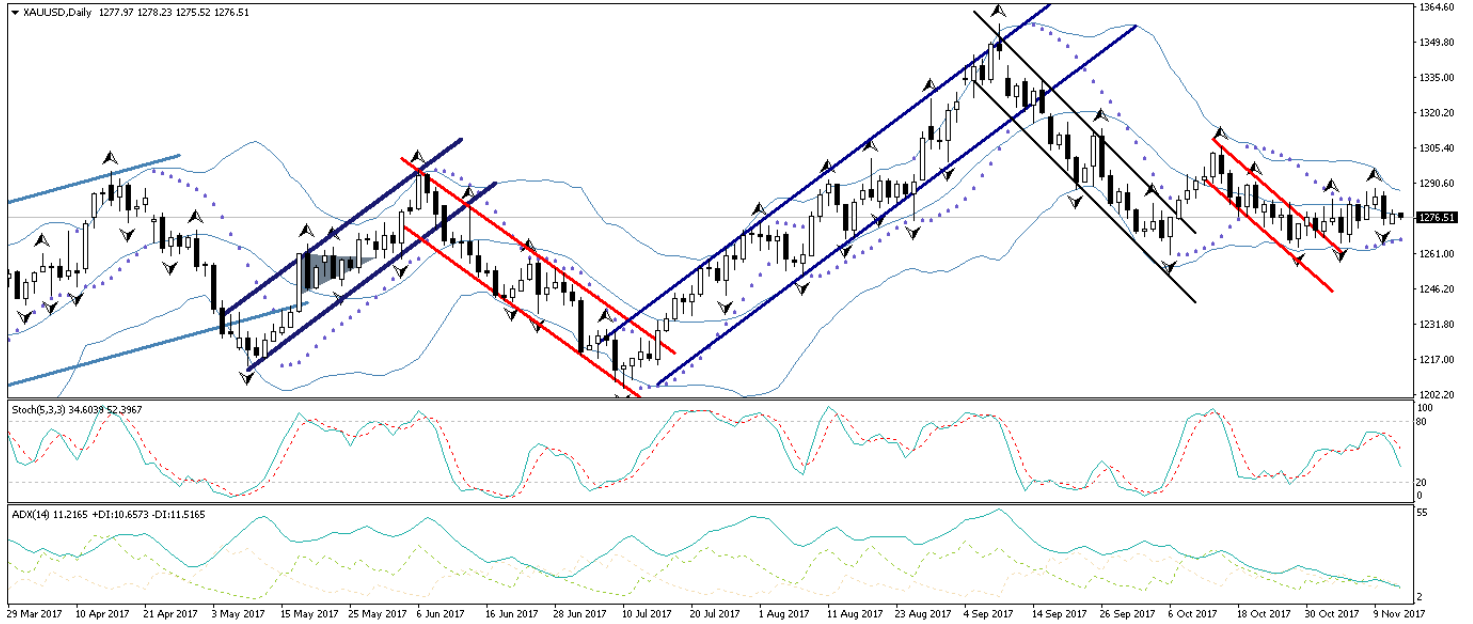
EURUSD paritesi, dolar endeksindeki görülen zayıflama ile birlikte yeniden 1,16 seviyesi üzerinde tutunarak kayıplarının bir kısmını telafi etmiş durumda. Ancak, bu sabah saatleri itibariyle 20 günlük hareketli ortalaması ve Parabolic SAR göstergesine denk gelen 1,1680 seviyesi yakınlarında seyreden paritenin, kısa vadede bu seviyeyi yukarı yönlü kırmasının zor olduğu görüşüdeyiz. Dolayısı ile paritenin 1,1680 seviyesini yukarı yönlü kırmakta zorlanacağını ve mevcut seviyelerden yönünü yeniden aşağı çevirerek kazançlarını geri vermesi beklenebilir. Bugün ABD ve Avrupa'da yoğun bir veri akışı söz konusu. Ancak günün en önemli gelişmesi, ABD Merkez Bankası Başkanı Janet Yellen, Avrupa Merkez Bankası Başkanı Mario Draghi, Japonya Merkez Bankası Başkanı Haruhiko Kuroda ve İngiltere Merkez Bankası Başkanı Mark Carney'in bugün düzenlenecek olan konferansta yapacakları konuşma olacak. Ayrıca yatırımcılar, bu hafta vergi düzenlemesi konusunda ABD Kongresi'nde devam eden görüşmeleri ve yarın ABD'den gelecek olan enflasyon verilerini de yakından takip ediyor olacak. Bu sabah saatleri itibariyle 1,1673 seviyesinden işlem görmekte olan EURUSD paritesinde, 1,1640 seviyesi destek, 1,1711 seviyesi ise direnç konumunda. Paritede 1,1711 direncinin yukarı yönlü kırılması durumunda bir sonraki direnç seviyemiz 1,1758, 1,1640 desteğinin aşağı yönlü kırılması durumunda ise bir sonraki destek seviyemiz 1,1600.

EUR/USD



XAU/USD

Dolar endeksinin bu sabah saatleri itibariyle kısa vadeli yükseliş kanalının sınırında (94,45 seviyesi civarı) hareket etmekte olduğunu görüyoruz. Dolayısı endeksin mevcut seviyelerdeki seyri oldukça kritik. Endeksin trend üzerinde tutunarak trend bünyesindeki hareketine devam etmesi durumunda kayıplarını telafi ederek yeniden 95 seviyesini hedef alması beklenebilir. Ancak trendin aşağı yönlü kırılması durumunda endekste sert satış baskıları görülebilir. Teknik göstergeler endeksin yükseliş trendi sınırında tutunarak yönünü yeniden yukarı çevirme ihtimalinin daha yüksek olduğunu işaret ediyor. Bu noktada, dolar endeksindeki yükseliş çabasının devam etmesi durumunda altın fiyatlarının da 1280 seviyesi altındaki hareketi sürdürmesi ve düşüş hareketini 1270 seviyesine doğru devam ettirmesi beklenebilir. Bugün ABD ve Avrupa'da yoğun bir veri akışı söz konusu. Ancak günün en önemli gelişmesi, ABD Merkez Bankası Başkanı Janet Yellen, Avrupa Merkez Bankası Başkanı Mario Draghi, Japonya Merkez Bankası Başkanı Haruhiko Kuroda ve İngiltere Merkez Bankası Başkanı Mark Carney'in bugün düzenlenecek olan konferansta yapacakları konuşma olacak. Ayrıca yatırımcılar, bu hafta vergi düzenlemesi konusunda ABD Kongresi'nde devam eden görüşmeleri ve yarın ABD'den gelecek olan enflasyon verilerini de yakından takip ediyor olacak. Bu sabah saatleri itibariyle 1276,51 seviyesinden işlem görmekte olan altın fiyatlarında 1275 seviyesi destek, 1277,76 seviyesi ise direnç konumunda. 1277,76 direncinin yukarı yönlü kırılması durumunda bir sonraki direnç seviyemiz 1283, 1275 desteğinin aşağı yönlü kırılması durumunda ise bir sonraki destek seviyemiz 1272.

XAU/USD

Piyasalara Genel Bakış

	Son Fiyat / Değer	Değişim					YBB
		1 günlük	1 haftalık	1 aylık	6 aylık		
Hisse senedi endeksleri							
Gelişmiş Piyasalar							
S&P	2.585	%0,1	-%0,2	%1,2	%8,1	%15,5	
DAX	13.074	-%0,4	-%2,9	%0,6	%2,4	%13,9	
FTSE	7.415	-%0,2	-%1,9	-%1,6	-%0,3	%3,8	
Nikkei	22.381	%0,4	-%2,0	%6,2	%13,0	%17,6	
Gelişmekte olan Piyasalar							
Türkiye	108.860	-%0,1	-%4,6	%2,5	%14,6	%39,3	
Çin	3.448	-%0,4	%0,6	%1,2	%11,3	%10,6	
Hindistan	33.103	%0,2	-%0,8	%2,1	%9,7	%24,3	
Endonezya	6.021	%0,0	-%0,6	%1,7	%6,1	%13,7	
Rusya	2.168	-%0,1	%4,2	%3,3	%8,7	-%2,9	
Brezilya	72.475	%0,4	-%2,5	-%5,9	%6,2	%20,3	
Meksika	48.002	-%0,1	-%2,0	-%4,0	-%2,9	%5,2	
Güney Afrika	59.821	%0,1	-%0,3	%3,4	%10,7	%18,1	
Oynaklık Endeksleri							
VIX	12	%1,9	%22,3	%19,7	%10,4	-%18,1	
EM VIX	17	%1,8	%6,5	%15,9	%5,1	-%23,7	
MOVE	46	-%1,9	%3,0	-%8,8	-%18,2	-%35,2	
Döviz Kurları (ABD dolarına karşı)							
Türkiye	3,8706	%0,2	%1,1	%6,5	%9,1	%9,9	
Brezilya	3,2792	-%0,1	%0,8	%4,3	%5,4	%0,9	
Güney Afrika	14,47	%0,6	%2,7	%9,1	%9,7	%5,3	
Çin	6,6405	%0,0	%0,1	%0,9	-%3,7	-%4,4	
Hindistan	65,4287	%0,4	%1,2	%0,8	%2,1	-%3,7	
Endonezya	13552	%0,2	%0,2	%0,4	%1,9	%0,6	
CDS *							
Türkiye	214,9	1,7	14,7	21,0	-29,1	27,8	
Brezilya	180,7	1,6	6,6	-9,1	2,7	50,5	
Güney Afrika	214,1	5,3	18,9	18,6	-10,8	a.d.	
Endonezya	103,2	-0,6	8,5	-4,1	-15,6	39,9	
Rusya	140,1	0,6	4,3	5,6	0,1	a.d.	
10 yıllık bono faizleri							
Türkiye	%12,3	0,1	2,6	1,1	1,7	0,9	
Brezilya	%10,3	0,1	0,3	0,5	0,2	a.d.	
Güney Afrika	%9,5	0,1	0,2	0,8	0,8	0,5	
Hindistan	%7,0	0,0	0,1	0,2	0,2	0,5	
Endonezya	%6,7	0,0	0,0	0,1	-0,4	-1,3	
10 yıllık Eurobond faizleri (USD)							
Türkiye	%5,5	-0,03	1,07	0,50	0,33	-0,31	
Brezilya	%4,8	-0,03	0,10	0,19	0,22	-0,72	
Güney Afrika	%4,9	0,00	0,12	0,35	0,34	0,04	
Endonezya	%3,5	0,02	0,02	a.d.	-0,31	-0,79	
Emtia							
Ham Petrol - Brent USD/varil	63,16	-%0,6	-%1,7	%10,5	%21,9	%11,2	
Ham Petrol - WTI USD/varil	56,76	%0,0	-%1,0	%10,3	%16,2	%5,7	
Altın - USD / oz	1278,9	%0,4	-%0,2	-%1,7	%4,0	%11,0	
Gümüş - USD / t oz.	17,047	%1,0	-%1,1	-%2,1	%2,9	%6,6	
Commodity Bureau Index	431,51	%0,0	%0,3	%0,3	-%0,7	%2,0	

* Değişim değerleri baz olarak ifade edilmiştir.

Kaynak: Bloomberg

Yatırım Merkezlerimiz

Genel Müdürlük

Nispetiye Cad. B-3 Blok Kat: 7-9
Akmerkez Etiler - İSTANBUL
0 212 355 46 46

Adana

Cemal Paşa Mah. Gazipaşa Bul.
Cemal Uğurlu Apt. Kat: 1 D: 4 ADANA

(0 322) 457 77 55

Ankara

Remzi Oğuz Arık Mah. Tunalı Hilmi Cad.
Yaprak Apt. No: 94 Kat: 2 D: 9
Kavaklıdere Çankaya - ANKARA

(0 312) 435 18 36

Antalya

Şirinyalı Mah. İsmet Gökşen Cad. Özden
Apt. No:82/6 Muratpaşa - ANTALYA

(0 242) 248 45 20

Bakırköy

İstanbul Cad. Bakırköy İş Merkezi No:
6 Kat: 4 D: 14 Bakırköy - İSTANBUL

(0 212) 570 52 59

Bursa

Muradiye Mah. Çekirge Cad. Koçer Apt.
No: 49 Kat: 2 D: 4 Osmangazi - BURSA

(0 224) 225 64 10

Denizli

Saraylar Mah. 2. Ticari Yol No: 32 Kat: 5
DENİZLİ

(0 258) 265 87 85

Erenköy

Bağdat Cad. Çubukçu Apt. No: 333
Kat: 2 D: 4 Kadıköy - İSTANBUL

(0 216) 348 82 82

Gaziantep

İncilipinar Mah. Gazimuhtarpaşa Bul.
Kepkepzade Park İş Merkezi B Blok No:
18 Kat: 1 D: 5 GAZİANTEP

(0 342) 232 35 35

Girne

Şehit Necati Gürkaya Mevkii Çağdaş Apt.
Kat: 1 D: 1 Girne - KKTC

(0 392) 815 14 54-55-56

İzmir

Şair Eşref Bul. Ragıp Şanlı İş Merkezi
No: 6 Kat: 3 D: 306 Çankaya - İZMİR

(0 232) 445 01 61

İzmit

Hürriyet Cad. Kaya İşhanı No: 39/5 İzmit -
KOCAELİ

(0 262) 323 11 33

İzmit İrtibat

Ömerağa Mah. Alemdar Cad. İ. Kolaylı
Apt. No: 8 Kat: 2 İzmit KOCAELİ

(0 262) 260 01 01

Karadeniz Ereğli

Murtaza Mah. Hamamüstü Sok. İ. Esat
Taneri İş Merkezi No: 19 Kat: 2
Karadeniz Ereğli - ZONGULDAK

(0 372) 316 40 50

Kartal

Üsküdar Cad. Cevat Kayacan Apt. No:
26 Kat: 4 D: 8 Kartal - İSTANBUL

(0 216) 306 22 71 - 306 22 06

Kayseri

Cumhuriyet Mah. Turan Cad. Turan Plaza
Apt. No:8 Kat:2 D:5 Melikgazi / KAYSERİ

(0 352) 221 08 68 - 222 82 51

Mersin

Çankaya Mah. Bahri OK İş Merkezi B
Blok No: 78 MERSİN

(0 324) 238 11 89

Uyarı Notu

Bu raporda yer alan yatırım bilgi, yorum ve tavsiyeleri, yorum ve tavsiyede bulunanların kişisel görüşlerine dayanmakta olup finansal bilgi ve genel yatırım tavsiyesi kapsamında hazırlanmıştır ve hiçbir şekilde yatırım danışmanlığı kapsamında değildir. Yatırım danışmanlığı hizmeti; yetkili kuruluşlar tarafından kişilerin risk ve getiri tercihleri dikkate alınarak kişiye özel sunulmaktadır. Burada yer alan yorum ve tavsiyeler ise genel niteliktedir. Bu tavsiyeler, mali durumunuz ile risk ve getiri tercihlerinize uygun olmayabilir. Bu nedenle, sadece burada yer alan bilgilere dayanarak yatırım kararı verilmesi beklentilerinize uygun sonuçlar doğurmayabilir.

Yatırım Danışmanlığı hizmeti talep edilmesi halinde; yatırımcının Tacirler Yatırım Menkul Değerler A.Ş. ile Yatırım Danışmanlığı sözleşmesi imzalamış olması, Yerindelik Testi'ni tamamlamış ve risk grubunun belirlemiş olması zorunludur.

Bu raporda yer alan her türlü bilgi, yorum ve tavsiye uygunluk testi ile tespit edilecek risk grubunuz ve getiri beklentiniz ile uyumlu olmayabilir. Dolayısıyla, uygunluk testi neticesinde risk grubunuz tespit edilmeden sadece burada yer alan bilgilere dayanılarak yatırım kararı verilmesi amaç, bilgi ve tecrübenize uygun sonuçlar doğurmayabilir.

Bu rapor herhangi bir sürede belirli bir getirinin sağlanacağına dair bir taahhüt içermemekte olup, zaman içerisinde piyasa koşullarında meydana gelen değişiklikler nedeniyle yorum ve tavsiyelerde değişiklikler söz konusu olabilir. Bu raporda bahsedilen yatırım araçlarının fiyatları ve değerleri yatırımcıların menfaatlerine aykırı olarak hareket edebilir ve netice itibarıyla yatırımcılar anaparalarını kaybetme riski ile karşı karşıya kalabilirler. Bu raporda yer alan geçmiş performans verileri gelecekte elde edilecek sonuçların bir garantisi olarak kabul edilemez.

Bu raporda yer alan tüm bilgiler ve görüşler yatırımcıları bilgilendirmek amacıyla, Tacirler Yatırım Menkul Değerler A.Ş. tarafından güncel ve güvenilir kaynaklardan temin edilmiş olmakla beraber, Tacirler Yatırım Menkul Değerler A.Ş. söz konusu bilgilerin doğru ve tam olduğunu taahhüt etmemektedir. Raporlardaki yorumlardan, bilgilerin tam veya doğru olmaması ve/veya güncellenme nedeniyle doğabilecek maddi ve manevi zararlardan Tacirler Yatırım Menkul Değerler A.Ş. ve çalışanları sorumlu tutulamaz.

Bu rapor, sadece gönderildiği kişilerin kullanımı içindir. Bu raporun tümü veya bir kısmı Tacirler Yatırım Menkul Değerler A.Ş.'nin yazılı izni olmadan çoğaltılamaz, yayınlanamaz veya üçüncü kişilere gösterilemez, ticari amaçla kullanılamaz. Aksi halde, Tacirler Yatırım Menkul Değerler A.Ş. uğramış olduğu bütün zarar ve ziyanı talep etme hakkını saklı tutar.