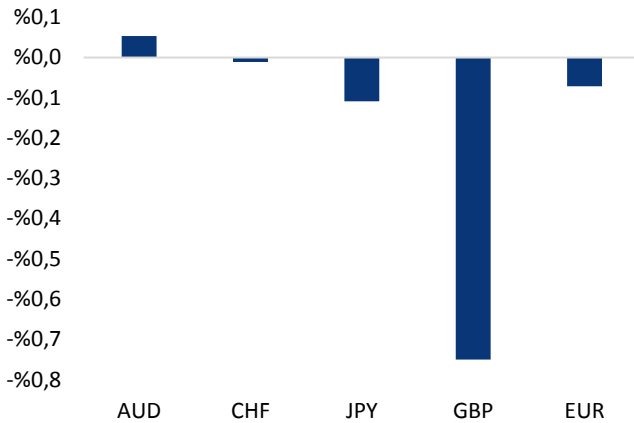


## Haber Başlıkları

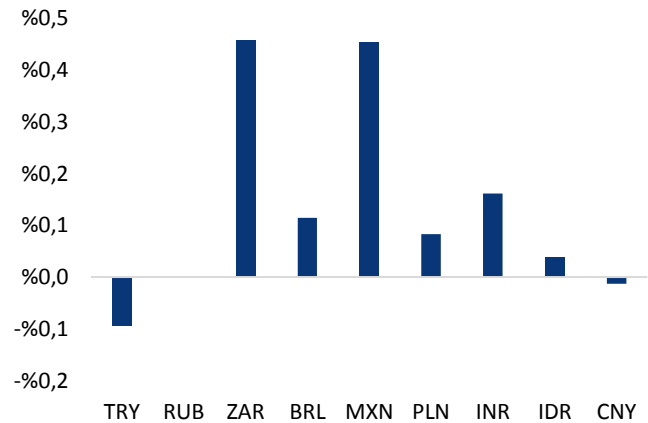
- Çin'de Mayıs ayı sanayi üretimi %6,5 olarak gerçekleşerek %6,3 olan piyasa beklentisi üzerinde bir gerçekleşme sergiledi.
- Çin'de perakende satışlar Mayıs ayında yıllık %10,7 artarken, %10,8 olan piyasa beklentisini yakalayamadı. Perakende satışlar Mayıs ayında, bir önceki aya göre ise %0,86 (Önceki ay: % +0,79) arttı.
- ABD'de üretici fiyatları Mayıs ayında yıllık bazda %2,4 ile beklenenden hızlı arttı. Önceki ay %2,5 artan bu verinin, Bloomberg'in anketine katılan ekonomistlerin tahminlerinin medyanına göre, % 2,3 artış göstermesi bekleniyordu.
- ABD Hazine Bakanı Steven Mnuchin, Senato Bütçe Komitesi'nin federal hükümetin 2018 mali yılı bütçesi için düzenlediği oturuma katılarak senatörlerin sorularını yanıtladı. Geçen yıl yapılan seçimlerde başkanlık için yarışan Demokrat Bernie Sanders, Mnuchin'e "Donald Trump'ın seçim kampanyasında "Glass-Steagall Yasası'nı yeniden yürürlüğe sokarak büyük bankaları ayırmayı vadetmesine karşın yönetimin bu konuda neden hiçbir adım atmadığını" sordu. ABD Hazine Bakanı Mnuchin, Başkan Trump'ın büyük bankaların bölünmesini desteklemediğini belirterek, "Biz büyük bankaların bölünmesinin ekonomiye zarar vereceğini ve likidite piyasasını mahvedeceğini düşünüyoruz." dedi.
- ABD Adalet Bakanı Jeff Sessions, seçim kampanyası döneminde Ruslarla ilişkisi olduğu ve görüşmeler yaptığı iddialarını redderek, "Arada gizli bir ilişki olduğunu söylemek ürkütücü ve iğrenç bir yalandır." dedi.
- Fransa Cumhurbaşkanı Emmanuel Macron, İngiltere'nin Avrupa Birliği'nde (AB) kalmasının hâlâ mümkün olduğunu söyledi. İngiltere Başbakanı Theresa May ile görüşmesinin ardından konuşan Macron, İngiltere halkının aldığı AB'den ayrılma kararını da saygıyla karşıladığını açıkladı. Almanya Maliye Bakanı Wolfgang Schaeuble de benzer bir açıklama yaparak İngiltere'nin Brexit hakkındaki fikrini değiştirebileceğini söyledi.
- Wall Street'te endeksler Salı gününü, geçen haftadan bu yana düşüş gösteren teknoloji şirketlerinin hisselerinin toparlanması ve Fed'in faiz artırımına ilişkin yatırımcıların hazırlık yapmasıyla yükselişe tamamladı.

### Gelişmiş ülke para birimlerinin son işlem gününe göre getirileri \*



Kaynak: Bloomberg, Tacirler Yatırım \* ABD dolarına karşı

### Gelişmekte olan ülke para birimlerinin son işlem gününe göre getirileri \*



Kaynak: Bloomberg, Tacirler Yatırım \* ABD dolarına karşı

## Günlük Ekonomi Takvimi

Ülke	Veri	Saat	Beklenti	Önceki
	Almanya Mayıs Ayı Yıllık TÜFE	09:00	%1,5	%1,5
	İngiltere Mayıs Ayı Aylık İşsizlik Başvuruları	11:30	20,3K	19,4K
	İngiltere Nisan Ayı Ortalama Gelir Endeksi	11:30	%2,4	%2,4
	İngiltere Nisan Ayı İşsizlik Oranı	11:30	%4,6	%4,6
	Euro Bölgesi Nisan Ayı Sanayi Üretimi	12:00	%0,5	-%0,1
	ABD Mayıs Ayı Yıllık Çekirdek TÜFE	15:30	%1,9	%1,9
	ABD Mayi Ayı Yıllık TÜFE	15:30	%2	%2,2
	ABD Mayıs Ayı Aylık Perakende Satışlar	15:30	%0	%0,4
	ABD Mayıs Ayı Çekirdek Perakende Satışlar	15:30	%0,2	%0,3
	ABD Haftalık Ham Petrol Envanterleri	17:30	-2,955M	3,295M
	FOMC Haziran Ayı Toplantı Kararı	21:00	%1-%1,25	%0,75-%1
	FOMC Basın Toplantısı	21:30		

# Makroekonomik Gelişmeler

## FOMC öncesi beklentilerimiz

Fed Haziran ayı faiz kararını bugün akşam Türkiye saatiyle 21:00'da açıklayacak. Toplantı, faiz kararından daha çok; bildirideki tonlama, Fed Başkanı Yellen'ın basın toplantısı, ekonomik projeksiyonlara ilişkin revizyonlar ve FOMC üyelerinin ileriye yönelik faiz beklentileri çerçevesinde oldukça önemli bir gündem maddesi olarak karşımıza çıkıyor. Önemli faktörleri ve beklentileri şu şekilde sıralayabiliriz:

- Bugünkü toplantıda Fed'in faizleri 25 bp yukarı çekmesi ve %1 - %1,25 aralığına yükseltmesi bekleniyor. Söz konusu beklentinin neredeyse tamamının fiyatlara dahil edildiği görülüyor. Dolayısıyla yapılacak bir faiz artırımının piyasa etkisi tek başına yok denecek kadar az olacaktır.
- Ekonomik projeksiyonlar tarafında önemli bir değişiklik olması beklenmiyor. Fed bir önceki toplantı bildirisinde enflasyon tarafında son dönemde bir zayıflamanın görüldüğünü ancak bunun geçici olduğunu belirtmişti. Bu çerçevede enflasyon tahminlerinde 2017 yılına ilişkin hafif aşağı yönlü bir revizyon olması mümkün görünüyor. Yine de söz konusu zayıflamanın geçici olduğunun belirtilmesi dolayısıyla enflasyon tahmininin düşürülmesinin piyasa etkisinin de sınırlı olması beklenir. İstihdam tarafında Mayıs ayı verileri işsizlik oranının %4,3'e kadar gerilediği göstermişti. FOMC Mart ayı projeksiyonlarında %4,5'lik işsizlik oranının bu çerçevede aşağı yönlü revizyonunun da söz konusu olabileceği belirtilmeli. Büyüme tahminlerinde ise bir revizyon beklenmiyor. Fed'in enflasyon tahmini 2017 yılı için %1,9, 2018 yılı için ise %2 seviyesinde bulunuyor. Büyüme tahminleri ise 2017 ve 2018 yılları için %2,1 seviyesinde.
- FOMC üyelerinin nokta tahminlerde bir revizyona gitmesi piyasalar açısından oldukça önemli olacak. En son olarak Fed funds oranlarına ilişkin medyan tahmininin %1,4'ü işaret ettiği görülmüştü. Söz konusu seviyede önemli bir değişiklik beklenmiyor. Diğer deyişle genel olarak Haziran sonrasında yılın ikinci yarısında bir faiz artırımını daha olma ihtimalinin "dot plot" da yer alması mümkün görünüyor.
- Toplantı kararının ardından 21:30'da ise bir basın toplantısı düzenlenecek. Yellen'ın söz konusu toplantıda özellikle bilanço küçültülmesine ilişkin sorularla karşılaşması bekleniyor. Yatırımcılar, bilanço daraltılması ile ilgili takvim ve uygulamanın nasıl olacağı ile ilgili olarak detay toplamaya çalışacaklardır. Burada özellikle fiyatlamalar açısından en önemli unsurun söz konusu konu çerçevesinde yaşanan gelişmelerle ilgili olacağını düşünüyoruz. Bugünkü toplantıda Normalleşme Politikası İlkeleri ve Planları (NPIP) metninde bir güncelleştirme yapılabileceğinin altı çiziliyor.

## Piyasa görüşümüz:

Bugün akşam saatlerinde gelecek olan FOMC kararı öncesinde gün içerisinde önemli ABD verilerinin olduğu gözden kaçmamalı. Mayıs ayına ilişkin TÜFE ve perakende satışlar ekonomik aktivite ile ilgili güçlü sinyaller veren önemli veriler. Tahminlere bakıldığında enflasyon tarafında bir önceki aya göre bir miktar düşüş (manşet yıllık enflasyonun %2,2'den %2'ye gerilemesi) ve yine perakende satışlarda da bir önceki aya göre daha zayıf bir performans sergilenmesi bekleniyor. Söz konusu iki veri beklentilerin de ötesinde bir zayıflamayı işaret ederse FOMC toplantısına ilişkin bekleyişlerin daha "güvercin" bir söyleme kayması yolunda şekillenebileceği gözden kaçmamalı.

- 96,50 seviyesi üzerinde tutunması ile birlikte düşüş hareketini durduran dolar endeksinin, 97 seviyesi civarında dalgalı bir seyir izlediği görülüyor. FOMC toplantısı ve ayrıntılarının Haziran-sonrası döneme ilişkin olarak bir miktar daha "olumlu" bir gidişatı işaret etmeleri durumunda dolar endeksinin 97,15 seviyesine denk gelen 20 günlük hareketli ortalaması üzerine çıkması ve yükselişini 97,70 seviyesine doğru devam ettirmesi beklenebilir. Bu durumda USD/TL paritesinin kısa vadede ilk etapta 3,57 – 3,60 seviyesine doğru yükselişe geçebileceğini düşünüyoruz. Global piyasalarda bir miktar düzeltme bekleyişi baz senaryomuzu işaret ederken, TL tarafında da ufak çaplı satışların gelmesini bu nokta olası görüyoruz.

- Dięer taraftan FOMC toplantısı ve sonuçlarının güvercin bir faiz artışı duruşunu daha da güçlendirmesi durumunda dolar endeksinin 96,5 seviyesine geri dönüşü görülebilir. Bu durumda USD/TL’de yine 3,50’lere doğru çekilmenin mümkün olabileceğini düşünöyoruz.

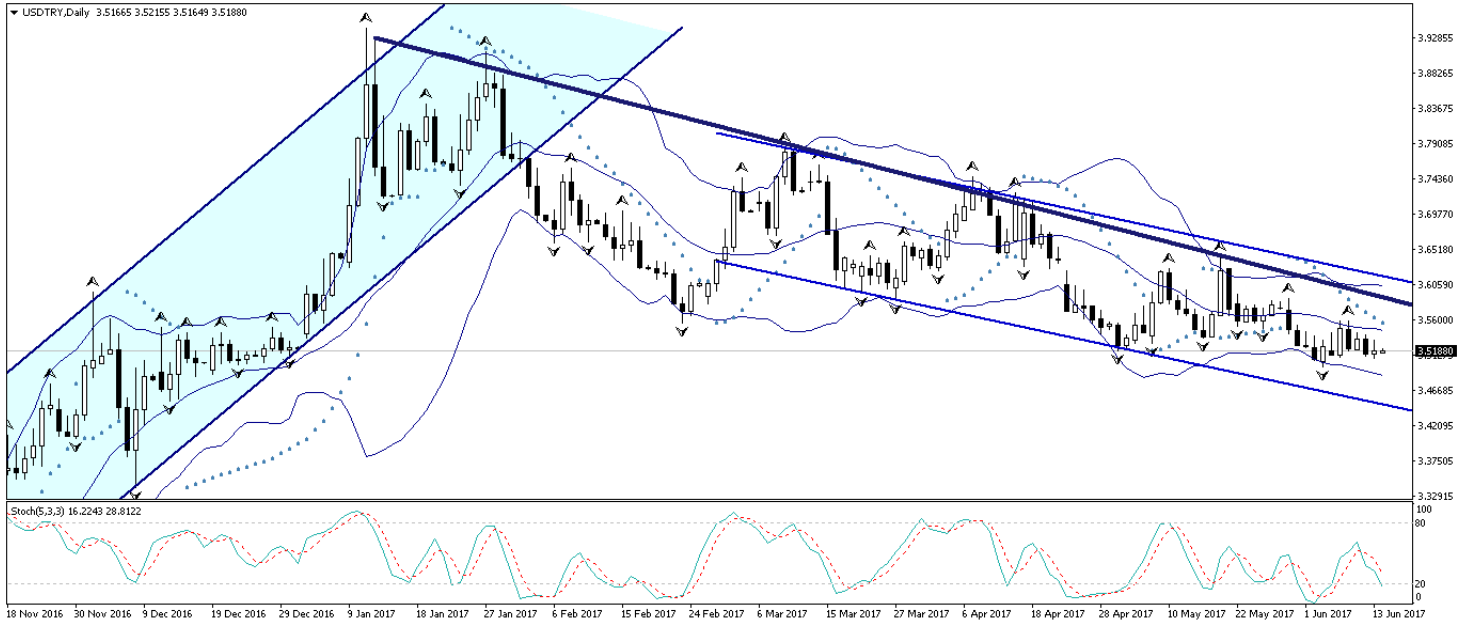
Ancak bu noktada dolar endeksi üzerinde son dönemde ekonomik gelişmeler ya da para politikası gelişmelerden daha çok politik haber akışının etkili olduğunu belirtmek gerekir. ABD Başkanı Trump’ın içinde bulunduęun gündem dolayısıyla uzun zamandır beklenen “vergi reformu” tarafında gecikmelerin daha da artacağı beklentilerinin řu noktada kur üzerinde etkili olduğu görölüyor. Dolayısıyla özellikle dolar endeksi tarafında trendin daha çok Trump ve politikalarına ilişkin netleşme ile belirlenebileceğini düşünöyoruz.

## Döviz & Emtia Analizleri

### USD/TRY

Dün sabah saatlerinde, dolar endeksinde görülen güçlenmenin de etkisi ile birlikte 3,5320 seviyesi üzerine kadar yükselen USDTRY paritesi, daha sonra yeniden geri çekilerek 3,52 seviyesi altına indi. Kurdaki kısa vadeli gidişat açısından bugün içerisinde ABD'den gelecek olan veri akışı ve akşam saatlerinde açıklanacak olan Fed toplantı kararı belirleyici olacak. Bugünkü toplantıda Fed'in faizleri 25 bp yukarı çekmesi ve %1- %1,25 aralığına yükseltmesi bekleniyor. Söz konusu beklentinin neredeyse tamamının fiyatlara dahil edildiği görülüyor. Dolayısıyla yapılacak bir faiz artırımının piyasa etkisi tek başına yok denecek kadar az olacaktır. Toplantı, faiz kararından daha çok; bildirideki tonlama, Fed Başkanı Yellen'in basın toplantısı, ekonomik projeksiyonlara ilişkin revizyonlar ve FOMC üyelerinin ileriye yönelik faiz beklentileri çerçevesinde oldukça önemli bir gündem maddesi olarak karşımıza çıkıyor. FOMC'den, Haziran sonrası döneme ilişkin ekonomik bir hızlanma beklendiğine dair bir açıklama gelmesi, nokta tahminlerde yukarı yönlü bir revizyon yapılması ve de faiz artırım patikasına yönelik şahin bir sözlü yönlendirmede bulunulması dolar endeksinin ve kuru yukarı yönlü ivmelendirebilir. Bu durumda USD/TL paritesinin kısa vadede ilk etapta 3,57 – 3,60 seviyesine doğru yükselişe geçebileceğini düşünüyoruz. Global piyasalarda bir miktar düzeltme bekleşi baz senaryomuzu işaret ederken, TL tarafında da ufak çaplı satışların gelmesini bu nokta olası görüyoruz. Diğer taraftan FOMC toplantısı ve sonuçlarının güvercin bir faiz artışı duruşunu daha da güçlendirmesi durumunda dolar endeksinin 96,5 seviyesine geri dönüşü görülebilir. Bu durumda USD/TL'de yine 3,50'lere doğru çekilmenin mümkün olabileceğini düşünüyoruz. FOMC toplantısına yönelik beklentilerimizi "Makroekonomik Gelişmeler" başlığı altında bulabilirsiniz. Kurdaki güncel teknik seviyelere bakacak olursak: Bu sabah saatleri itibariyle 3,5188 seviyesinden işlem görmekte olan USDTRY paritesinde 3,5191 seviyesi direnç, 3,5041 seviyesi ise destek konumunda. 3,5191 direncinin yukarı yönlü kırılması durumunda bir sonraki direnç seviyemiz 3,5296, 3,5041 desteğinin aşağı yönlü kırılması durumunda ise bir sonraki destek seviyemiz 3,5000.

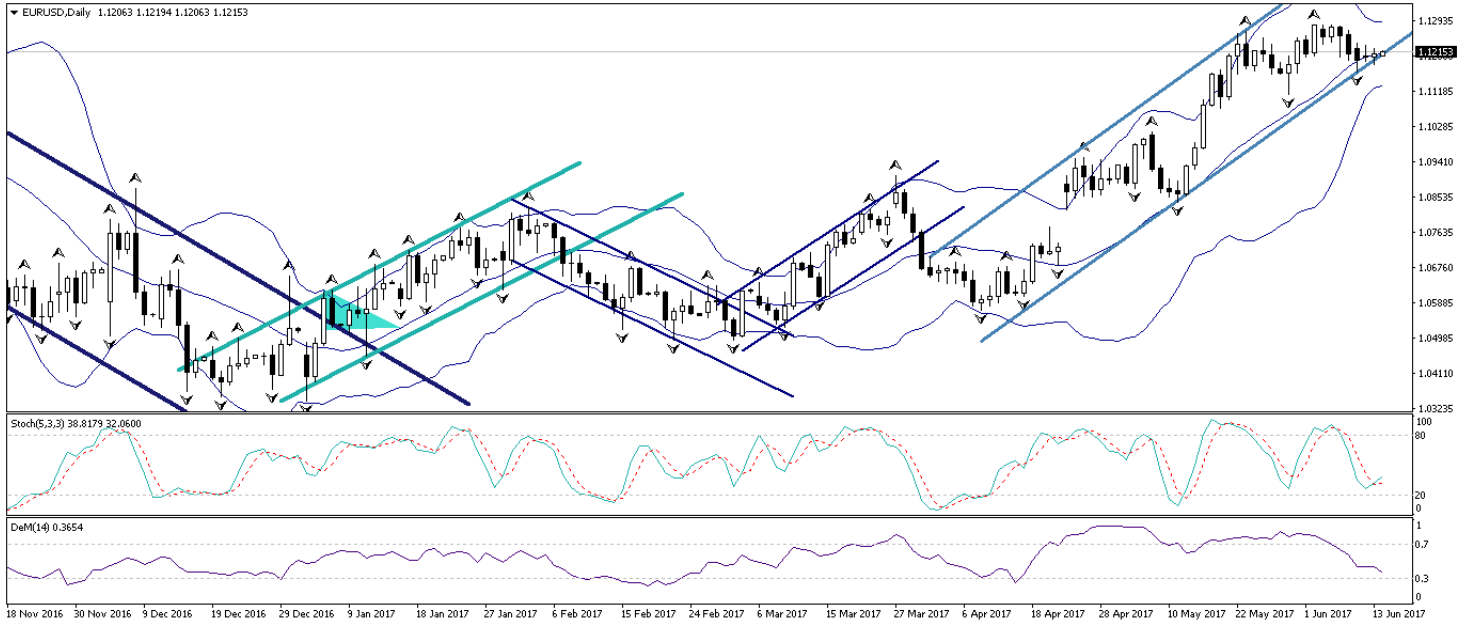
### USD/TL



## EUR/USD

Bugün Euro Bölgesi ve ABD cephesinden oldukça önemli veriler geliyor olacak. Sabah saatlerinde Almanya Mayıs Ayı TÜFE ve Euro Bölgesi Nisan Sanayi Üretimi verilerini takip ediyor olacağız. Öğle saatlerinde ABD'den Mayıs ayına ilişkin TÜFE ve Perakende Satışlar verileri gelecek. Akşam saatlerinde ise Fed'in Haziran ayı toplantı kararını takip ediyor olacağız. Bugünkü toplantıda Fed'in faizleri 25 bp yukarı çekmesi ve %1-%1,25 aralığına yükseltmesi bekleniyor. Söz konusu beklentinin neredeyse tamamının fiyatlara dahil edildiği görülüyor. Dolayısıyla yapılacak bir faiz artırımının piyasa etkisi tek başına yok denecek kadar az olacaktır. Toplantı, faiz kararından daha çok; bildirideki tonlama, Fed Başkanı Yellen'in basın toplantısı, ekonomik projeksiyonlara ilişkin revizyonlar ve FOMC üyelerinin ileriye yönelik faiz beklentileri çerçevesinde oldukça önemli bir gündem maddesi olarak karşımıza çıkıyor. FOMC'den, Haziran sonrası döneme ilişkin ekonomik bir hızlanma beklendiğine dair bir açıklama gelmesi, nokta tahminlerde yukarı yönlü bir revizyon yapılması ve de faiz artırım patikasına yönelik şahin bir sözlü yönlendirmede bulunulması dolar endeksinin yukarı yönlü, pariteyi ise aşağı yönlü ivmelendirebilir. Bu durumda dolar endeksinin 97,15 seviyesine denk gelen 20 günlük hareketli ortalamasını yukarı yönlü kırması ve yükselişini 97,70 seviyesine doğru devam ettirmesi beklenebilir. Bu da EURUSD paritesinin 1,11 seviyesi doğru düşüşü geçmesine neden olabilir. Diğer taraftan FOMC toplantısı ve sonuçlarının güvercin bir faiz artışı duruşunu daha da güçlendirmesi durumunda dolar endeksinin 96,5 seviyesine geri dönüşü görülebilir ve bununla birlikte EURUSD paritesinin 1,12 seviyesi üzerindeki istikrarlı görünümünü koruması beklenebilir. Bir süredir 1,12 seviyesi üzerindeki seyrini istikrarlı bir şekilde devam ettiren paritenin yükseliş hareketlerinin oldukça cılız kaldığını ve 1,1285 direncinin aşılma zorlandığını görüyoruz. Dolar endeksinde düşüş yaşanması durumunda paritedeki yükselişlerin sınırlı kalacağını ve 1,1285 direncinin aşılamayacağını düşünmekteyiz. Paritedeki güncel teknik seviyelere bakacak olursak: Bu sabah saatleri itibariyle 1,1215 seviyesinden işlem görmekte olan EURUSD paritesinde, 1,1207 seviyesi destek, 1,1239 seviyesi ise direnç konumunda. Paritede 1,1239 direncinin yukarı yönlü kırılması durumunda bir sonraki direnç seviyemiz 1,1285, 1,1207 desteğinin aşağı yönlü kırılması durumunda ise bir sonraki destek seviyemiz 1,1188.

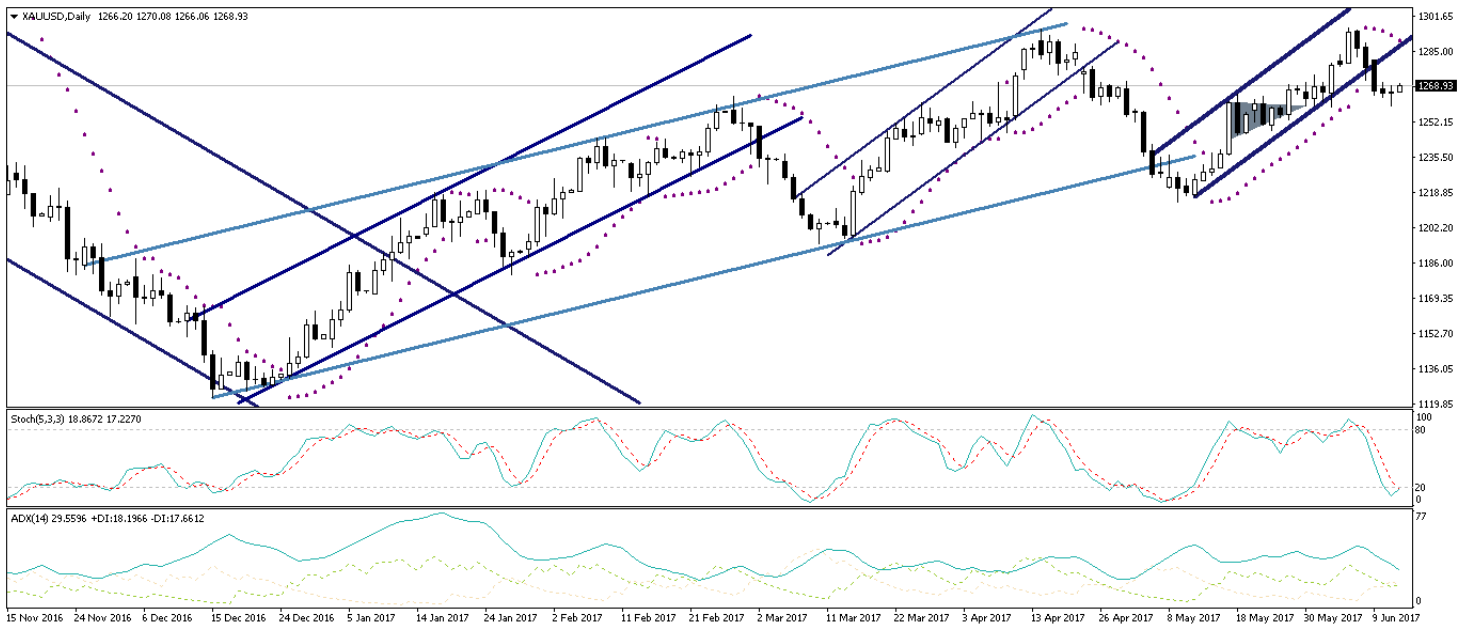
## EUR/USD



## XAU/USD

Dün sabahki bültenimizde, sabah saatleri itibariyle 1265 seviyesinin hemen üzerinde seyreden altın fiyatlarında kısa vadeli teknik göstergelerin olası satış fırsatlarını işaret ettiklerini belirtmiş, altının 1265 seviyesi üzerinde tutunamayabileceğini ve sert satış baskılarına maruz kalabileceğini ifade etmiştik. 1265 seviyesi üzerinde tutunmakta başarısız olan altın fiyatları, dün sabah saatlerinde sert satış baskılarına maruz kaldı ve 1260 seviyesinin altına kadar geriledi. Akşam saatlerinde doğru kayıplarını telafi eden altın, bu sabah saatleri itibariyle 1270 seviyesinin hemen altında hareket ediyor. Sabah saatlerindeki gidişatı altının 1270 seviyesini aşip aşamayacağı belirliyor olacak. Kısa vadeli teknik göstergelerin yorgun fiyat hareketlerini işaret ettiği altında 1270 seviyesinin aşılamaması durumunda sabah saatlerinde satış fırsatları olduğu görülebilir. Gün içi gidişat açısından ise ABD cephesinden gelecek olan TÜFE & Perakende Satışlar verileri ve akşam saatlerinde açıklanacak olan Fed Haziran toplantı kararı oldukça önemli ve belirleyici olacak. Bugünkü toplantıda Fed'in faizleri 25 bp yukarı çekmesi ve %1-%1,25 aralığına yükseltmesi bekleniyor. Söz konusu beklentinin neredeyse tamamının fiyatlara dahil edildiği görülüyor. Dolayısıyla yapılacak bir faiz artırımının piyasa etkisi tek başına yok denecek kadar az olacaktır. Toplantı, faiz kararından daha çok; bildirdiği tonlama, Fed Başkanı Yellen'in basın toplantısı, ekonomik projeksiyonlara ilişkin revizyonlar ve FOMC üyelerinin ileriye yönelik faiz beklentileri çerçevesinde oldukça önemli bir gündem maddesi olarak karşımıza çıkıyor. FOMC'den, Haziran sonrası döneme ilişkin ekonomik bir hızlanma beklendiğine dair bir açıklama gelmesi, nokta tahminlerde yukarı yönlü bir revizyon yapılması ve de faiz artırım patikasına yönelik şahin bir sözlü yönlendirmede bulunulması dolar endeksinin yukarı yönlü, altını ise aşağı yönlü (1250 seviyesine doğru) ivmelendirebilir. Diğer taraftan FOMC toplantısı ve sonuçlarının güvercin bir faiz artışı duruşunu daha da güçlendirmesi durumunda dolar endeksinin 96,5 seviyesine geri dönüşü görülebilir ve bununla birlikte altının yeniden 1270 seviyesi üzerinde istikrarlı bir hareket sergilediği görülebilir. ABD verileri ve Fed'den gelecek olan açıklamalar yakından takip ediliyor olacak. Altın fiyatlarındaki güncel teknik seviyelere bakalım olursak: Bu sabah saatleri itibariyle 1268,93 seviyesinden işlem görmekte olan altın fiyatlarında 1265,28 seviyesi destek, 1270 seviyesi ise direnç konumunda. 1270 direncinin yukarı yönlü kırılması durumunda bir sonraki direnç seviyemiz 1272, 1265,28 desteğinin aşağı yönlü kırılması durumunda ise bir sonraki destek seviyemiz 1262.

## XAU/USD



## USD/JPY

Asya seansında açıklanan verilere göre Japonya Nisan Ayı Sanayi Üretimi bir önceki döneme göre değişme göstermedi ve beklentilere paralel gelerek %4 olarak gerçekleşti. Veri sonrasında yende kısmi bir değer kazancı yaşandığını ve USDJPY paritesinin hafifi geri çekildiğini gözlemledik. 110 seviyesi üzerindeki seyrini sürdürmekte olan USDJPY paritesinde, kısa vadeli gidişat açısından bugünkü yoğun veri gündemi önemli olacak. Bugünkü toplantıda Fed'in faizleri 25 bp yukarı çekmesi ve %1-%1,25 aralığına yükseltmesi bekleniyor. Söz konusu beklentinin neredeyse tamamının fiyatlara dahil edildiği görülüyor. Dolayısıyla yapılacak bir faiz artırımının piyasa etkisi tek başına yok denecek kadar az olacaktır. Toplantı, faiz kararından daha çok; bildirideki tonlama, Fed Başkanı Yellen'in basın toplantısı, ekonomik projeksiyonlara ilişkin revizyonlar ve FOMC üyelerinin ileriye yönelik faiz beklentileri çerçevesinde oldukça önemli bir gündem maddesi olarak karşımıza çıkıyor. FOMC'den, Haziran sonrası döneme ilişkin ekonomik bir hızlanma beklendiğine dair bir açıklama gelmesi, nokta tahminlerde yukarı yönlü bir revizyon yapılması ve de faiz artırım patikasına yönelik şahin bir sözlü yönlendirmede bulunulması dolar endeksini ve USDJPY paritesini yukarı yönlü ivmelendirebilir. Bu durumda USDJPY paritesinin kısa vadede ilk etapta 110,50 seviyesi üzerine doğru yükselişe geçebileceğini düşünüyoruz. Diğer taraftan FOMC toplantısı ve sonuçlarının güvercin bir faiz artışı duruşunu daha da güçlendirmesi durumunda dolar endeksinin 96,5 seviyesine geri dönüşü görülebilir. Bu durumda USDJPY paritesinin 110 seviyesi altına doğru geri çekilmesinin mümkün olabileceğini düşünüyoruz. Paritedeki güncel teknik seviyelere bakacak olursak: Bu sabah saatleri itibariyle 110,07 seviyesinden işlem görmekte olan USDJPY paritesinde 109,74 seviyesi destek, 110,50 seviyesi ise direnç konumunda. 109,74 desteğinin aşağı yönlü kırılması durumunda bir sonraki destek seviyemiz 109,33, 110,50 direncinin yukarı yönlü kırılması durumunda ise bir sonraki direnç seviyemiz 111,20.

## USD/JPY





## Piyasalara Genel Bakış

	Son Fiyat / Değer	Değişim				
		1 günlük	1 haftalık	1 aylık	6 aylık	YBB
<b>Hisse senedi endeksleri</b>						
<b>Gelişmiş Piyasalar</b>						
S&P	2.440	%0,5	%0,5	%2,1	%8,3	%9,0
DAX	12.765	%0,6	%0,6	%0,0	%13,5	%11,2
FTSE	7.500	-%0,2	-%0,3	%0,9	%7,9	%5,0
Nikkei	19.899	%0,2	-%0,2	%0,3	%3,6	%4,3
<b>Gelişmekte olan Piyasalar</b>						
Türkiye	99.300	-%0,1	%1,0	%4,5	%29,2	%27,1
Çin	3.154	-%0,6	-%0,2	%1,7	-%0,2	%1,0
Hindistan	31.103	%0,1	-%0,4	%3,2	%17,1	%17,0
Endonezya	5.708	%0,5	%0,3	%1,1	%9,0	%8,3
Rusya	1.861	-%1,2	-%0,9	-%6,7	-%16,5	-%16,6
Brezilya	61.829	%0,2	-%1,8	-%9,4	%6,2	%2,7
Meksika	49.027	-%0,2	-%0,4	-%0,8	%6,1	%7,4
Güney Afrika	51.625	%0,1	-%1,2	-%4,5	%1,8	%1,9
<b>Oynaklık Endeksleri</b>						
VIX	10	-%9,1	-%0,3	%0,0	-%18,1	-%25,8
EM VIX	16	-%2,3	%0,1	-%0,3	-%15,0	-%27,6
MOVE	52	-%1,2	-%2,9	-%8,9	-%31,4	-%27,9
<b>Döviz Kurları (ABD dolarna karşı)</b>						
Türkiye	3,5191	%0,1	%0,1	-%0,8	%0,8	-%0,1
Brezilya	3,3151	-%0,1	%1,1	%6,6	-%0,6	%2,0
Güney Afrika	12,7652	-%0,5	-%0,5	-%3,2	-%6,2	-%7,1
Çin	6,7991	%0,0	%0,1	-%1,4	-%1,5	-%2,1
Hindistan	64,34	-%0,2	-%0,1	%0,4	-%4,7	-%5,3
Endonezya	13292	%0,0	%0,0	-%0,1	-%0,1	-%1,3
<b>CDS *</b>						
Türkiye	187,2	-2,4	-3,2	-12,7	-48,4	-15,7
Brezilya	236,8	-0,4	-0,3	38,0	-60,8	68,8
Güney Afrika	183,8	-2,7	-0,3	-4,7	a.d.	a.d.
Endonezya	116,3	-1,3	-2,8	-9,8	-29,7	40,9
Rusya	159,4	2,7	4,0	1,4	a.d.	a.d.
<b>10 yıllık bono faizleri</b>						
Türkiye	%10,6	0,2	0,8	0,0	-0,9	-0,8
Brezilya	%10,8	0,0	0,0	0,7	-1,2	a.d.
Güney Afrika	%8,4	0,0	0,0	-0,2	-0,5	-0,5
Hindistan	%6,5	0,0	-0,1	-0,3	0,1	0,0
Endonezya	%6,9	0,0	0,0	-0,2	-0,8	-1,1
<b>10 yıllık Eurobond faizleri (USD)</b>						
Türkiye	%5,0	0,00	0,56	-0,19	-0,81	-0,82
Brezilya	%4,7	-0,06	0,01	0,18	-0,66	-0,75
Güney Afrika	%4,4	0,00	-0,01	-0,12	-0,33	a.d.
Endonezya	%3,6	0,00	0,01	-0,22	-0,74	-0,70
<b>Emtia</b>						
Ham Petrol - Brent USD/varil	48,72	%0,9	-%2,8	-%6,0	-%12,6	-%14,3
Ham Petrol - WTI USD/varil	46,46	%0,8	-%3,6	-%4,9	-%12,3	-%13,5
Altın - USD / oz	1265,8	%0,0	-%2,2	%2,9	%9,4	%9,9
Gümüş - USD / t oz.	16,767	-%1,0	-%5,3	%1,2	-%0,9	%4,9
Commodity Bureau Index	442,37	%0,5	%1,6	%1,8	%4,0	%4,6

\* Değişim değerleri baz olarak ifade edilmiştir.

Kaynak: Bloomberg

## Yatırım Merkezlerimiz

### Genel Müdürlük

Nispetiye Cad. B-3 Blok Kat: 7-9  
Akmerkez Etiler - İSTANBUL  
0 212 355 46 46

### Adana

Cemal Paşa Mah. Gazipaşa Bul.  
Cemal Uğurlu Apt. Kat: 1 D: 4 ADANA

(0 322) 457 77 55

### Ankara

Remzi Oğuz Arık Mah. Tunalı Hilmi Cad.  
Yaprak Apt. No: 94 Kat: 2 D: 9  
Kavaklıdere Çankaya - ANKARA

(0 312) 435 18 36

### Antalya

Şirinyalı Mah. İsmet Göksen Cad. Özden  
Apt. No:82/6 Muratpaşa - ANTALYA

(0 242) 248 45 20

### Bakırköy

İstanbul Cad. Bakırköy İş Merkezi No:  
6 Kat: 4 D: 14 Bakırköy - İSTANBUL

(0 212) 570 52 59

### Bursa

Muradiye Mah. Çekirge Cad. Koşer Apt.  
No: 49 Kat: 2 D: 4 Osmangazi - BURSA

(0 224) 225 64 10

### Denizli

Saraylar Mah. 2. Ticari Yol No: 32 Kat: 5  
DENİZLİ

(0 258) 265 87 85

### Erenköy

Bağdat Cad. Çubukçu Apt. No: 333  
Kat: 2 D: 4 Kadıköy - İSTANBUL

(0 216) 348 82 82

### Gaziantep

İncilipinar Mah. Gazimuhtarpaşa Bul.  
Kepkepzade Park İş Merkezi B Blok No:  
18 Kat: 1 D: 5 GAZİANTEP

(0 342) 232 35 35

### Girne

Şehit Necati Gürkaya Mevkii Çağdaş Apt.  
Kat: 1 D: 1 Girne - KKTC

(0 392) 815 14 54-55-56

### İzmir

Şair Eşref Bul. Ragıp Şanlı İş Merkezi  
No: 6 Kat: 3 D: 306 Çankaya - İZMİR

(0 232) 445 01 61

### İzmit

Hürriyet Cad. Kaya İşhanı No: 39/5 İzmit  
KOCAELİ

(0 262) 323 11 33

### İzmit İrtibat

Ömerağa Mah. Alemdar Cad. İ. Kolaylı  
Apt. No: 8 Kat: 2 İzmit KOCAELİ

(0 262) 260 01 01

### Karadeniz Ereğli

Murtaza Mah. Hamamüstü Sok. İ. Esat  
Taneri İş Merkezi No: 19 Kat: 2  
Karadeniz Ereğli - ZONGULDAK

(0 372) 316 40 50

### Kartal

Üsküdar Cad. Cevat Kayacan Apt. No:  
26 Kat: 4 D: 8 Kartal - İSTANBUL

(0 216) 306 22 71 - 306 22 06

### Kayseri

Cumhuriyet Mah. Sultan Hamam Cad.  
Kavuncu İş Merkezi No: 17 Kat: 1 D: 2  
KAYSERİ

(0 352) 221 08 68 - 222 82 51

### Mersin

Çankaya Mah. Bahri OK İş Merkezi B  
Blok No: 78 MERSİN

(0 324) 238 11 89

## Uyarı Notu

Bu raporda yer alan yatırım bilgi, yorum ve tavsiyeleri, yorum ve tavsiyede bulunanların kişisel görüşlerine dayanmakta olup finansal bilgi ve genel yatırım tavsiyesi kapsamında hazırlanmıştır ve hiçbir şekilde yatırım danışmanlığı kapsamında değildir. Yatırım danışmanlığı hizmeti; yetkili kuruluşlar tarafından kişilerin risk ve getiri tercihleri dikkate alınarak kişiye özel sunulmaktadır. Burada yer alan yorum ve tavsiyeler ise genel niteliktedir. Bu tavsiyeler, mali durumunuz ile risk ve getiri tercihlerinize uygun olmayabilir. Bu nedenle, sadece burada yer alan bilgilere dayanarak yatırım kararı verilmesi beklentilerinize uygun sonuçlar doğurmayabilir.

Yatırım Danışmanlığı hizmeti talep edilmesi halinde; yatırımcının Tacirler Yatırım Menkul Değerler A.Ş. ile Yatırım Danışmanlığı sözleşmesi imzalamış olması, Yerindelik Testi'ni tamamlamış ve risk grubunun belirlemiş olması zorunludur.

Bu raporda yer alan her türlü bilgi, yorum ve tavsiye uygunluk testi ile tespit edilecek risk grubunuz ve getiri beklentiniz ile uyumlu olmayabilir. Dolayısıyla, uygunluk testi neticesinde risk grubunuz tespit edilmeden sadece burada yer alan bilgilere dayanılarak yatırım kararı verilmesi amaç, bilgi ve tecrübenize uygun sonuçlar doğurmayabilir.

Bu rapor herhangi bir sürede belirli bir getirinin sağlanacağına dair bir taahhüt içermemekte olup, zaman içerisinde piyasa koşullarında meydana gelen değişiklikler nedeniyle yorum ve tavsiyelerde değişiklikler söz konusu olabilir. Bu raporda bahsedilen yatırım araçlarının fiyatları ve değerleri yatırımcıların menfaatlerine aykırı olarak hareket edebilir ve netice itibarıyla yatırımcılar anaparalarını kaybetme riski ile karşı karşıya kalabilirler. Bu raporda yer alan geçmiş performans verileri gelecekte elde edilecek sonuçların bir garantisi olarak kabul edilemez.

Bu raporda yer alan tüm bilgiler ve görüşler yatırımcıları bilgilendirmek amacıyla, Tacirler Yatırım Menkul Değerler A.Ş. tarafından güncel ve güvenilir kaynaklardan temin edilmiş olmakla beraber, Tacirler Yatırım Menkul Değerler A.Ş. söz konusu bilgilerin doğru ve tam olduğunu taahhüt etmemektedir. Raporlardaki yorumlardan, bilgilerin tam veya doğru olmaması ve/veya güncellenme nedeniyle doğabilecek maddi ve manevi zararlardan Tacirler Yatırım Menkul Değerler A.Ş. ve çalışanları sorumlu tutulamaz.

Bu rapor, sadece gönderildiği kişilerin kullanımı içindir. Bu raporun tümü veya bir kısmı Tacirler Yatırım Menkul Değerler A.Ş.'nin yazılı izni olmadan çoğaltılamaz, yayınlanamaz veya üçüncü kişilere gösterilemez, ticari amaçla kullanılamaz. Aksi halde, Tacirler Yatırım Menkul Değerler A.Ş. uğramış olduğu bütün zarar ve ziyanı talep etme hakkını saklı tutar.