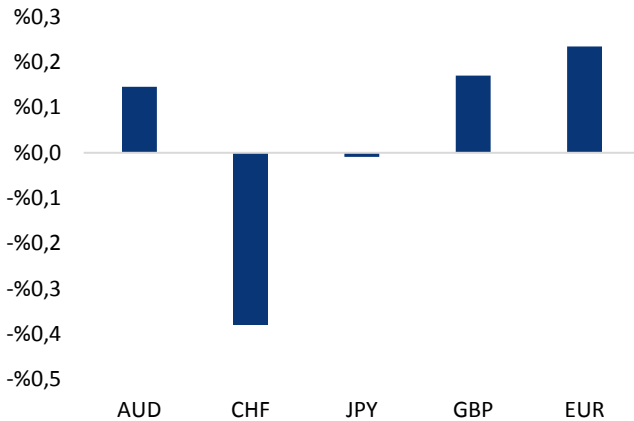


Haber Başlıkları

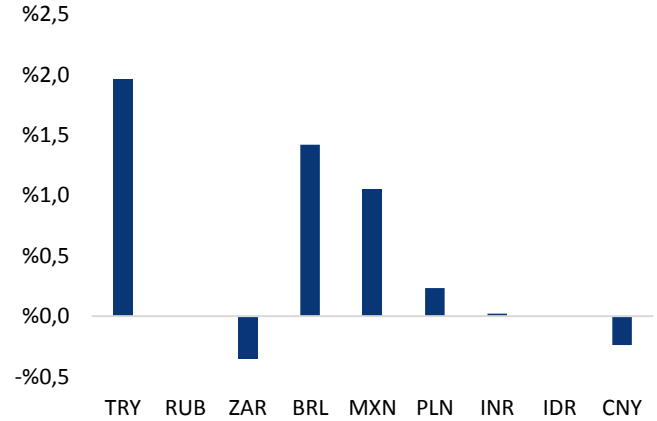
- Cumhurbaşkanı Erdoğan Londra ziyareti öncesinde havaalanında yaptığı basın toplantısında faiz konusundaki görüşlerini tekrarlayarak, yüksek faizin ekonomik dinamikler üzerindeki olumsuz etkisini dile getirdi. Erdoğan, faiz oranlarının 24 Haziran seçiminden sonra daha da netleşeceğini belirtti.
- Türk lirası, Cumhurbaşkanı Erdoğan'ın cuma günü açıklamalarının ardından sert bir şekilde değer kaybetti. Bunun üzerine USDTRY paritesi, dolar endeksindeki zayıflığa rağmen, yeniden 4,30 seviyesi üzerine yükseldi. EURTRY paritesi ise 5,120 seviyesi üzerine çıkarak rekor kırdı.
- Dolar endeksi, ABD TÜFE verilerinin piyasa beklentilerinin altında bir performans sergilemesinin ardından zayıf seyrini sürdürüyor. Endeks bu sabah saatleri itibarıyla 92,50 seviyesi altında hareket ediyor.
- Altın fiyatları, dolardaki geri çekilme ve İran yaptırımlarına ilişkin belirsizliğin güvenli liman niteliğindeki varlıklara yatırımcı ilgisini artırması ile birlikte yükseldi.
- Petrol fiyatları, Birleşik Arap Emirlikleri'nin (BAE) ABD'nin İran'a yaptırımları yeniden uygulaması durumunda OPEC'in piyasalarda doğabilecek açığı kapatmaya yetecek kapasitesinin olduğunu açıklamasının ardından kazançlarının bir kısmını geri verdi. Ham petrol 71\$'dan 70\$ seviyesine doğru gerilerken, Brent petrol ise 77\$ seviyesi üzerinden 76\$'lara indi.
- ABD hisse senetleri cuma gününü ABD Başkanı Donald Trump'ın yüksek ilaç fiyatlarını gündeme getirdiği konuşmasının ardından sağlık şirketi hisselerinin değer kazanmasıyla yükselişe tamamladı.
- Bugün yurt dışı piyasalarda takip edilecek önemli bir veri akışımız bulunmamakta. Yurt içi cephede ise saat 10:00'da Mart Ödemeler Dengesi İstatistikleri açıklanacak. Mart ayı cari işlemler açığı kurum beklentimiz 3,75 milyar dolar. Medyan beklenti ise 4,15 milyar dolar.

Gelişmiş ülke para birimlerinin son işlem gününe göre getirileri *



Kaynak: Bloomberg, Tacirler Yatırım * ABD dolarına karşı

Gelişmekte olan ülke para birimlerinin son işlem gününe göre getirileri *



Kaynak: Bloomberg, Tacirler Yatırım * ABD dolarına karşı

Günlük Ekonomi Takvimi

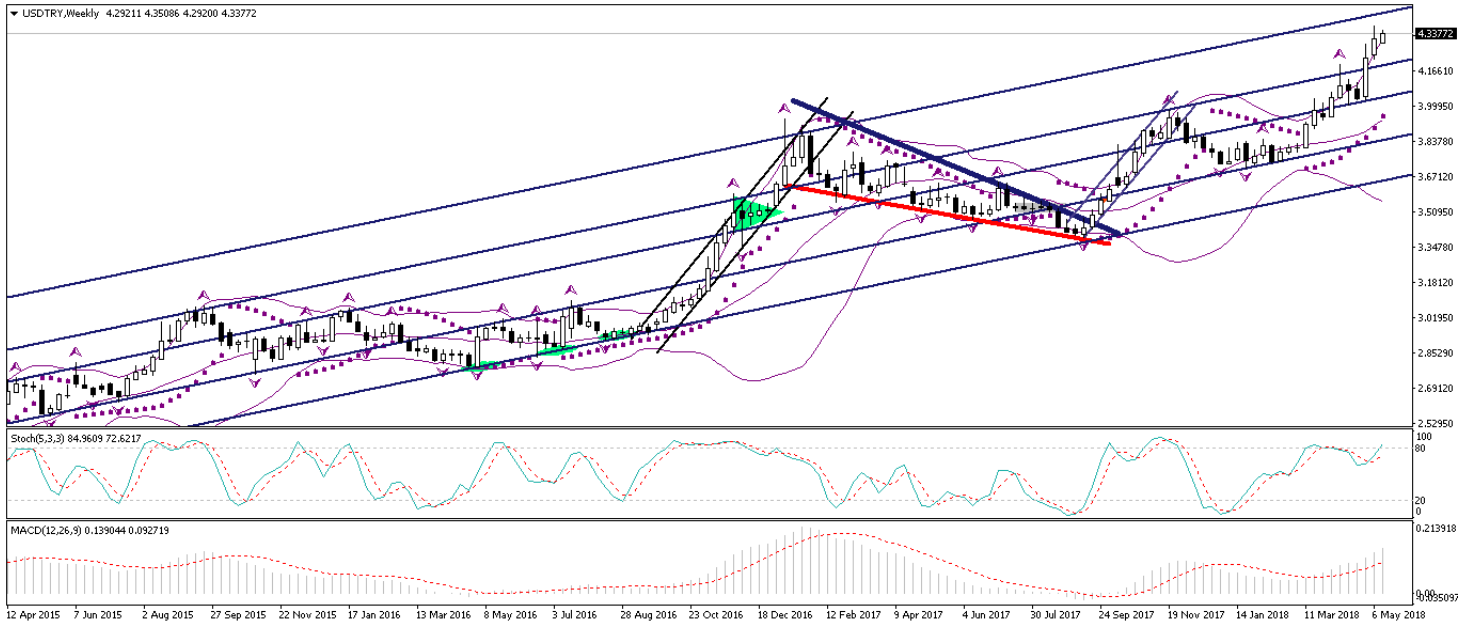
Ülke	Veri	Saat	Beklenti	Önceki
	Bugün yurt dışı piyasalarda açıklanacak önemli bir veri bulunmuyor.			

Döviz & Emtia Analizleri

USD/TRY

Cumhurbaşkanı Erdoğan Londra ziyareti öncesinde havaalanında yaptığı basın toplantısında faiz konusundaki görüşlerini tekrarlayarak, yüksek faizin ekonomik dinamikler üzerindeki olumsuz etkisini dile getirdi. Erdoğan, faiz oranlarının 24 Haziran seçiminden sonra daha da netleşeceğini belirtti. Türk lirası, Cumhurbaşkanı Erdoğan'ın cuma günü açıklamalarının ardından sert bir şekilde değer kaybetti. Bunun üzerine USDTRY paritesi, dolar endeksindeki zayıflığa rağmen, yeniden 4,30 seviyesi üzerine yükseldi. EURTRY paritesi ise 5,120 seviyesi üzerine çıkarak rekor kırdı. TCMB'den şimdiye kadar gelen makro ihtiyati adımlar, olası bir faiz artırım hamlesi beklentilerini büyük ölçüde artırmış ve kurdaki yükselişin bir kısmının geri alınmasını sağlamıştı. Ancak, Cumhurbaşkanı Erdoğan'ın faizlerle ilgili söyleminin ardından Türk lirasına yönelik algının yeniden bozulduğu görülüyor. Bu sabah saatleri itibarıyla gelişmekte olan ülke para birimlerinde karışık bir seyir söz konusuysen, Türk lirasının dolar karşısında en fazla değer kaybeden para birimi olduğu görülüyor. USDTRY paritesi ise 4,30 seviyesi üzerinde seyrini koruyor. Bu noktada kurdaki yükseliş eğiliminin 4,40 seviyesine doğru sürebileceğini ve kurun yeni rekor seviyeler deneyebileceğini düşünüyoruz. Bugün yurt dışı piyasalarda takip edilecek önemli bir veri akışımız bulunmamakta. Yurt içi cephede ise mart ayına ilişkin ödemeler dengesi verilerini izliyoruz. USDTRY paritesi bu sabah saatleri itibarıyla 4,3377 seviyesinden işlem görüyor. Paritede rekor seviyelere yakın bir bölgede bulunduğundan dolayı yukarı yönlü hareketleri sınırlayabilecek güçlü bir direnç veya düşüş hareketlerinde destek görevi görebilecek önemli bir seviyemiz bulunmuyor.

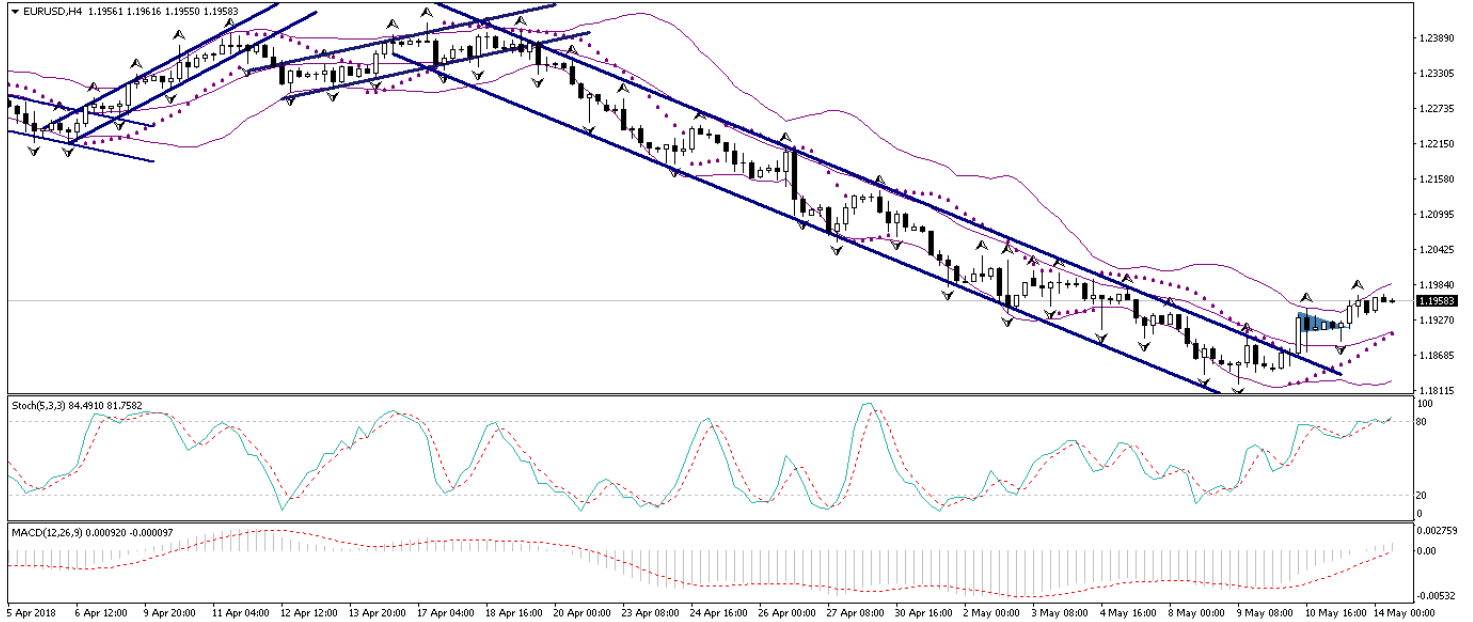
USD/TL



EUR/USD

Cuma günü analizimizde, EURUSD paritesinin kısa vadeli düşüş kanalını yukarı yönlü kırması ve sert bir yükseliş kaydetmesinin ardından bir devamlılık formasyonu olan flama formasyonu oluşturmuş olduğunu belirtmiş, formasyonun çalışması durumunda paritenin 1,1960 seviyesine doğru yükselişini sürdürebileceğini ifade etmiştik. Dolar endeksindeki zayıflamanın sürmesi ve flama formasyonunun çalışması ile birlikte yükseliş hareketine devam eden EURUSD paritesi, 1,1969 seviyesine kadar yükseldi. Paritenin bu sabah saatleri itibarıyla 1,1960 seviyesi civarında hareket ettiğini görmekteyiz. Bu noktada paritenin 1,20 seviyesi üzerine çıkmasının mevcut görünüm altında zor oluğu kanaatindeyiz. Dolayısı ile paritenin bugün içerisinde 1,1960 seviyesi civarından yönünü yeniden aşağı çevirmesini ve 1,1920 seviyesine doğru gerileyerek kazançlarının bir kısmını geri vermesini beklemekteyiz. Bugün içerisinde açıklanacak önemli bir veri akışımız bulunmamakta. Paritedeki kısa vadeli teknik seviyelere bakacak olursak: Bu sabah saatleri itibarıyla 1,1958 seviyesinden işlem görmekte olan EURUSD paritesinde, 1,1915 seviyesi destek, 1,1960 seviyesi ise direnç konumunda. Paritede 1,1960 direncinin yukarı yönlü kırılması durumunda bir sonraki direnç seviyemiz 1,1984, 1,1915 desteğinin aşağı yönlü kırılması durumunda ise bir sonraki destek seviyemiz 1,1887.

EUR/USD



XAU/USD

Geçtiğimiz haftaki analizlerimizde, altının 20 haftalık hareketli ortalamasına (1326) kadar yükseliş kaydetmesini beklediğimiz altını çizerek, kısa vadeli alım fırsatlarının değerlendirilmesi gerektiğini sıklıkla ifade etmiştik. Gerek zayıf TÜFE verilerinin ardından gerileyen dolar endeksi, gerekse de artan jeopolitik riskler, altının geçtiğimiz hafta 1326 seviyesine kadar yükselmesini ve haftayı yükselişle tamamlamasını sağladı. Bu noktada, altındaki kısa – orta vadeli yönünü yukarı yönlü olduğu ve mevcut seviyelerin alım fırsatı olarak sınırlı kalacağı yönündeki beklentimizi koruyor ve her sabah bültenimizde bunu hatırlatıyoruz. Artan jeopolitik risklerin ve yükselen petrol fiyatlarının altını yukarı yönlü destekleyeceğini düşünmekle birlikte, ABD’de hızlanan enflasyon ve bunun karşısında çok da aceleci davranmak istemeyen Fed üyelerinin de altında orta – uzun vadeli yönün yukarı olduğu yönündeki görüşümüzü desteklediğini görüyoruz. Dolayısı ile mevcut seviyelerin alım fırsatı olduğu görüşündeyiz. Altın önümüzdeki dönemde yeniden 1360 seviyesine doğru yükselişe geçmesini beklemekteyiz. Dolayısı ile yatırımcılarımıza olası geri çekilmelerde oluşabilecek alım fırsatlarını değerlendirmelerini öneriyoruz. Altındaki kısa vadeli teknik seviyelere bakacak olursak: Bu sabah saatleri itibariyle 1320,38 seviyesinden işlem görmekte olan altın fiyatlarında 1317,07 seviyesi destek, 1320 seviyesi ise direnç konumunda. 1320 direncinin yukarı yönlü kırılması durumunda bir sonraki direnç seviyemiz 1325, 1317,07 desteğinin aşağı yönlü kırılması durumunda ise bir sonraki destek seviyemiz 1314.

XAU/USD

Piyasalara Genel Bakış

	Son Fiyat / Değer	Değişim					YBB
		1 günlük	1 haftalık	1 aylık	6 aylık		
Hisse senedi endeksleri							
Gelişmiş Piyasalar							
S&P	2,728	%0.2	%2.4	%2.7	%5.8	%2.0	
DAX	13,001	-%0.2	%1.4	%4.5	-%0.2	%0.6	
FTSE	7,725	%0.3	%3.0	%6.3	%4.2	%0.5	
Nikkei	22,758	%0.2	%1.5	%4.7	%1.9	%0.2	
Gelişmekte olan Piyasalar							
Türkiye	101,853	-%0.5	-%0.7	-%7.1	-%7.5	-%11.7	
Çin	3,163	%0.6	%1.4	%0.7	-%7.3	-%3.8	
Hindistan	35,536	%0.1	%1.0	%4.0	%7.9	%4.4	
Endonezya	5,957	-%1.6	%1.2	-%6.5	-%2.1	-%7.8	
Rusya	2,345	%1.4	%3.1	%7.8	%8.2	%11.2	
Brezilya	85,220	-%0.7	%2.5	%1.1	%20.3	%11.5	
Meksika	46,729	%0.4	-%0.6	-%4.2	-%2.4	-%5.3	
Güney Afrika	58,423	%0.7	%1.3	%3.3	-%1.8	-%1.8	
Oynaklık Endeksleri							
VIX	13	-%4.4	-%14.4	-%37.5	%12.0	%14.6	
EM VIX	17	-%3.6	-%8.6	-%25.7	%4.5	%7.6	
MOVE	47	-%1.6	-%2.9	-%6.8	-%0.5	%1.0	
Döviz Kurları (ABD dolarna karşı)							
Türkiye	4.3157	%2.0	%2.0	%4.3	%11.7	%13.6	
Brezilya	3.6003	%1.4	%2.0	%6.7	%9.6	%8.8	
Güney Afrika	12.2576	-%0.4	-%1.9	%2.6	-%14.7	-%1.0	
Çin	6.334	-%0.2	-%0.5	%1.0	-%4.6	-%2.7	
Hindistan	67.3325	%0.0	%0.7	%3.1	%3.3	%5.4	
Endonezya	13958	a.d.	%0.1	%1.4	%3.2	%2.9	
CDS *							
Türkiye	237.5	1.2	11.8	13.2	-30.5	40.7	
Brezilya	185.2	3.5	-3.9	18.9	5.9	42.9	
Güney Afrika	161.4	-2.2	-6.0	13.1	-43.7	36.2	
Endonezya	112.4	-7.0	2.0	16.3	-8.6	41.5	
Rusya	130.7	-2.1	-7.3	-9.8	-17.2	25.5	
10 yıllık bono faizleri							
Türkiye	%13.7	0.1	0.0	0.5	1.4	2.1	
Brezilya	%10.1	0.1	0.2	0.3	-0.1	-0.2	
Hindistan	%7.7	0.0	0.0	0.2	0.8	0.4	
Endonezya	%7.1	a.d.	0.1	0.6	0.5	0.8	
10 yıllık Eurobond faizleri (USD)							
Türkiye	%6.7	0.00	0.14	0.71	1.08	a.d.	
Brezilya	%5.2	0.00	-0.04	0.31	0.39	0.64	
Güney Afrika	%5.2	a.d.	a.d.	a.d.	a.d.	0.71	
Endonezya	%4.4	a.d.	-0.06	0.41	a.d.	a.d.	
Emtia							
Ham Petrol - Brent USD/varil	77.12	-%0.5	%3.0	%7.0	%21.4	%15.3	
Ham Petrol - WTI USD/varil	70.7	-%0.9	%1.4	%5.8	%24.6	%17.0	
Altın - USD / oz	1320.7	-%0.1	%0.5	-%2.6	%3.6	%0.9	
Gümüş - USD / t oz.	16.676	%0.0	%1.5	-%0.5	-%1.2	-%2.7	
Commodity Bureau Index	443.64	-%0.1	-%0.6	%0.7	%2.8	%2.6	

* Değişim değerleri baz olarak ifade edilmiştir.

Kaynak: Bloomberg

Yatırım Merkezlerimiz

Genel Müdürlük

Nispetiye Cad. B-3 Blok Kat: 9 Akmerkez
Etiler - İSTANBUL
0 212 355 46 46

Adana

Cemal Paşa Mah. Gazipaşa Bul.
Cemal Uğurlu Apt. Kat: 1 D: 4 ADANA

(0 322) 457 77 55

Ankara

Remzi Oğuz Arık Mah. Tunalı Hilmi Cad.
Yaprak Apt. No: 94 Kat: 2 D: 9
Kavaklıdere Çankaya - ANKARA

(0 312) 435 18 36

Antalya

Şirinyalı Mah. İsmet Gökşen Cad. Özden
Apt. No:82/6 Muratpaşa - ANTALYA

(0 242) 248 45 20

Bakırköy

İstanbul Cad. Bakırköy İş Merkezi No:
6 Kat: 4 D: 14 Bakırköy - İSTANBUL

(0 212) 570 52 59

Bursa

Muradiye Mah. Çekirge Cad. Koçer Apt.
No: 49 Kat: 2 D: 4 Osmangazi - BURSA

(0 224) 225 64 10

Denizli

Saraylar Mah. 2. Ticari Yol No: 32 Kat: 5
DENİZLİ

(0 258) 265 87 85

Erenköy

Bağdat Cad. Çubukçu Apt. No: 333
Kat: 2 D: 4 Kadıköy - İSTANBUL

(0 216) 348 82 82

Gaziantep

İncilipinar Mah. Gazimuhtarpaşa Bul.
Kepkepzade Park İş Merkezi B Blok No:
18 Kat: 1 D: 5 GAZİANTEP

(0 342) 232 35 35

Girne

Şehit Necati Gürkaya Mevkii Çağdaş Apt.
Kat: 1 D: 1 Girne - KKTC

(0 392) 815 14 54-55-56

İzmir

Şair Eşref Bul. Ragıp Şanlı İş Merkezi
No: 6 Kat: 3 D: 306 Çankaya - İZMİR

(0 232) 445 01 61

İzmit

Hürriyet Cad. Kaya İşhanı No: 39/5 İzmit -
KOCAELİ

(0 262) 323 11 33

İzmit İrtibat

Ömerağa Mah. Alemdar Cad. İ. Kolaylı
Apt. No: 8 Kat: 2 İzmit KOCAELİ

(0 262) 260 01 01

Karadeniz Ereğli

Murtaza Mah. Hamamüstü Sok. İ. Esat
Taneri İş Merkezi No: 19 Kat: 2
Karadeniz Ereğli - ZONGULDAK

(0 372) 316 40 50

Kartal

Üsküdar Cad. Cevat Kayacan Apt. No:
26 Kat: 4 D: 8 Kartal - İSTANBUL

(0 216) 306 22 71 - 306 22 06

Kayseri

Cumhuriyet Mah. Turan Cad. Turan Plaza
Apt. No:8 Kat:2 D:5 Melikgazi / KAYSERİ

(0 352) 221 08 68 - 222 82 51

Mersin

Çankaya Mah. Bahri Ok İş Merkezi B
Blok No: 78 MERSİN

(0 324) 238 11 89

Marmaris İrtibat Bürosu

Kemeraltı Mah. Orgeneral Mustafa
Muğlalı Cad. Güven Apt. No: 22 D: 2
Marmaris / MUĞLA

(0 252) 321 08 00

Uyarı Notu

Bu raporda yer alan yatırım bilgi, yorum ve tavsiyeleri, yorum ve tavsiyede bulunanların kişisel görüşlerine dayanmakta olup finansal bilgi ve genel yatırım tavsiyesi kapsamında hazırlanmıştır ve hiçbir şekilde yatırım danışmanlığı kapsamında değildir. Yatırım danışmanlığı hizmeti; yetkili kuruluşlar tarafından kişilerin risk ve getiri tercihleri dikkate alınarak kişiye özel sunulmaktadır. Burada yer alan yorum ve tavsiyeler ise genel niteliktedir. Bu tavsiyeler, mali durumunuz ile risk ve getiri tercihlerinize uygun olmayabilir. Bu nedenle, sadece burada yer alan bilgilere dayanarak yatırım kararı verilmesi beklentilerinize uygun sonuçlar doğurmayabilir.

Yatırım Danışmanlığı hizmeti talep edilmesi halinde; yatırımcının Tacirler Yatırım Menkul Değerler A.Ş. ile Yatırım Danışmanlığı sözleşmesi imzalamış olması, Yerindelik Testi'ni tamamlamış ve risk grubunun belirlemiş olması zorunludur.

Bu raporda yer alan her türlü bilgi, yorum ve tavsiye uygunluk testi ile tespit edilecek risk grubunuz ve getiri beklentiniz ile uyumlu olmayabilir. Dolayısıyla, uygunluk testi neticesinde risk grubunuz tespit edilmeden sadece burada yer alan bilgilere dayanılarak yatırım kararı verilmesi amaç, bilgi ve tecrübenize uygun sonuçlar doğurmayabilir.

Bu rapor herhangi bir sürede belirli bir getirinin sağlanacağına dair bir taahhüt içermemekte olup, zaman içerisinde piyasa koşullarında meydana gelen değişiklikler nedeniyle yorum ve tavsiyelerde değişiklikler söz konusu olabilir. Bu raporda bahsedilen yatırım araçlarının fiyatları ve değerleri yatırımcıların menfaatlerine aykırı olarak hareket edebilir ve netice itibarıyla yatırımcılar anaparalarını kaybetme riski ile karşı karşıya kalabilirler. Bu raporda yer alan geçmiş performans verileri gelecekte elde edilecek sonuçların bir garantisi olarak kabul edilemez.

Bu raporda yer alan tüm bilgiler ve görüşler yatırımcıları bilgilendirmek amacıyla, Tacirler Yatırım Menkul Değerler A.Ş. tarafından güncel ve güvenilir kaynaklardan temin edilmiş olmakla beraber, Tacirler Yatırım Menkul Değerler A.Ş. söz konusu bilgilerin doğru ve tam olduğunu taahhüt etmemektedir. Raporlardaki yorumlardan, bilgilerin tam veya doğru olmaması ve/veya güncellenme nedeniyle doğabilecek maddi ve manevi zararlardan Tacirler Yatırım Menkul Değerler A.Ş. ve çalışanları sorumlu tutulamaz.

Bu rapor, sadece gönderildiği kişilerin kullanımı içindir. Bu raporun tümü veya bir kısmı Tacirler Yatırım Menkul Değerler A.Ş.'nin yazılı izni olmadan çoğaltılamaz, yayınlanamaz veya üçüncü kişilere gösterilemez, ticari amaçla kullanılamaz. Aksi halde, Tacirler Yatırım Menkul Değerler A.Ş. uğramış olduğu bütün zarar ve ziyana talep etme hakkını saklı tutar.