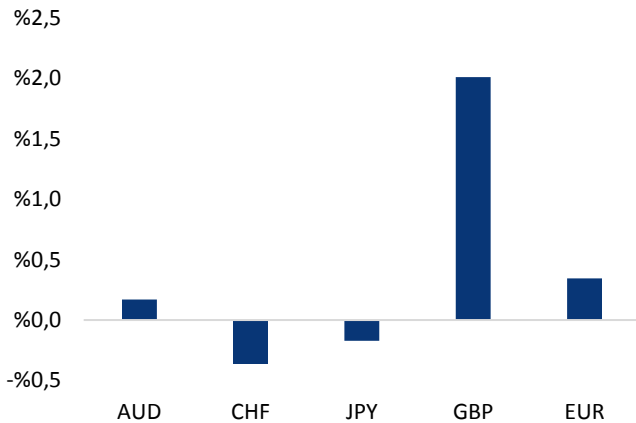


Haber Başlıkları

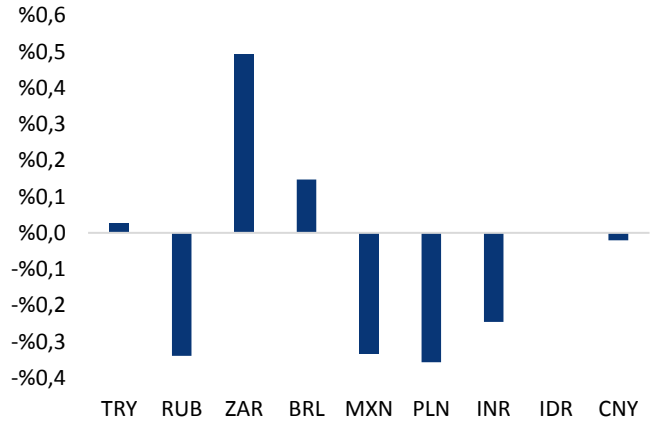
- Petrol fiyatlarındaki yükseliş eğiliminin devam etmesi ile birlikte Türk lirası dolar karşısındaki zayıf seyrini sürdürüyor. Dün 5,48 seviyesi üzerini test eden USDTRY paritesi bu sabah saatlerinde 5,46 seviyesi civarında seyreliyor.
- Asya senasında Çin'de açıklanan Şubat ayı Sanayi Üretimi verisi %5,6 olan beklentinin altında kalarak %5,3 olarak gerçekleşti. Şubat ayına ilişkin Perakende Satışlar verisi ise %8,2 ile piyasa beklentilerine paralel bir performans sergilerken, veri Mayıs 2003'ten bu yana en düşük yıllık artışını kaydetti.
- ABD'de ÜFE Şubat'ta aylık bazda %0,1, yıllık bazda ise %1,9 arttı. Yıllık artış Haziran 2017'den beri en yavaş artış olarak kayda geçti. Beklenti aylık %0,2, yıllık %1,9 artıştı. Çekirdek ÜFE aylık bazda %0,2 beklenirken %01, yıllık bazda ise %2,6 beklenirken %2,5 arttı.
- ABD Ticaret Bakanlığı verilerine göre dayanıklı mal siparişleri Ocak ayında, %0,4'lük düşüş beklentisine karşın %0,4 artış kaydetti. Beklentiden iyi gelen veride ticari uçak kategorisindeki yükseliş etkili oldu. Ticari uçak siparişleri %15,9 arttı. Çekirdek veri ise %0,1 düşüş kaydetti (beklenti %0,1 artıştı).
- Dolar endeksindeki aşağı yönlü düzeltme hareketi devam ediyor. Dün ABD'den gelen Çekirdek Dayanıklı Mal Siparişleri verisinin beklentilerin altında bir performans göstermesi sonrasında dolar endeksindeki düşüş hareketi sürdü. Dün 97 seviyesi üzerinden 96,38 seviyesine kadar gerileyen endeks, Asya seansı içerisinde ise yönünü yukarı çevirerek kayıplarının bir kısmını telafi etti. Endeks bu sabah saatlerinde 96,65 seviyesi civarında hareket ediyor.
- Dolar endeksindeki zayıf seyir ve küresel piyasalarda Brexit belirsizliğinin etkisi ile birlikte artan güvenli liman talebi, altın fiyatlarının yükselişini hızlandırmasını ve dün 1310 seviyesi üzerini test etmesini sağladı. Asya seansında dolar endeksinde görülen yukarı yönlü toparlanma hareketi ile birlikte altın fiyatları kazançlarının bir kısmını geri verse de, 1300 seviyesi üzerindeki seyrin korunduğunu görüyoruz.
- Dün gün içerisinde dolar endeksinde görülen geri çekilme hareketi ile birlikte 1,1340 seviyesine kadar yükselen EURUSD paritesi, Asya seansında endekste görülen toparlanma sonrasında yönünü yeniden aşağı çevirdi. Parite bu sabah saatlerinde 1,1320 seviyesi civarında seyreliyor.
- İngiltere Parlamentosu, Salı günü Başbakan Theresa May'in Brexit anlaşmasını ikinci kez reddetmesinin ardından, dün akşam da anlaşma sağlanmadan Avrupa Birliği (AB) üyeliğinden çıkılmaması yönündeki kararı kabul etti. Bu gelişme üzerine bugün bir oylama daha yapılacak ve hazırlanan önergeye göre Brexit'in 29 Mart'tan 30 Haziran'a ertelenmesi oylamaya sunulacak. Hazırlanan önergeye göre erteleme, 30 Mart'a kadar Brexit anlaşmasının onaylanmaması halinde yürürlüğe girecek. Ertelemenin yürürlüğe girebilmesi için AB üyelerinin de bu talebi kabul etmesi gerekiyor.

Gelişmiş ülke para birimlerinin son işlem gününe göre getirileri *







Kaynak: Bloomberg, Tacirler Yatırım * ABD dolarına karşı

Gelişmekte olan ülke para birimlerinin son işlem gününe göre getirileri *



Kaynak: Bloomberg, Tacirler Yatırım * ABD dolarına karşı

Günlük Ekonomi Takvimi

Ülke	Veri	Saat	Beklenti	Önceki
	Almanya Şubat Ayı Aylık TÜFE	10:00	%0,5	%0,5
	Almanya Şubat Ayı Yıllık TÜFE	10:00	%1,6	%1,6
	ABD Haftalık İşsizlik Başvuruları	15:30	225K	223K
	ABD Ocak Ayı Yeni Konut Satışları	17:00	622K	621K

Döviz & Emtia Analizleri

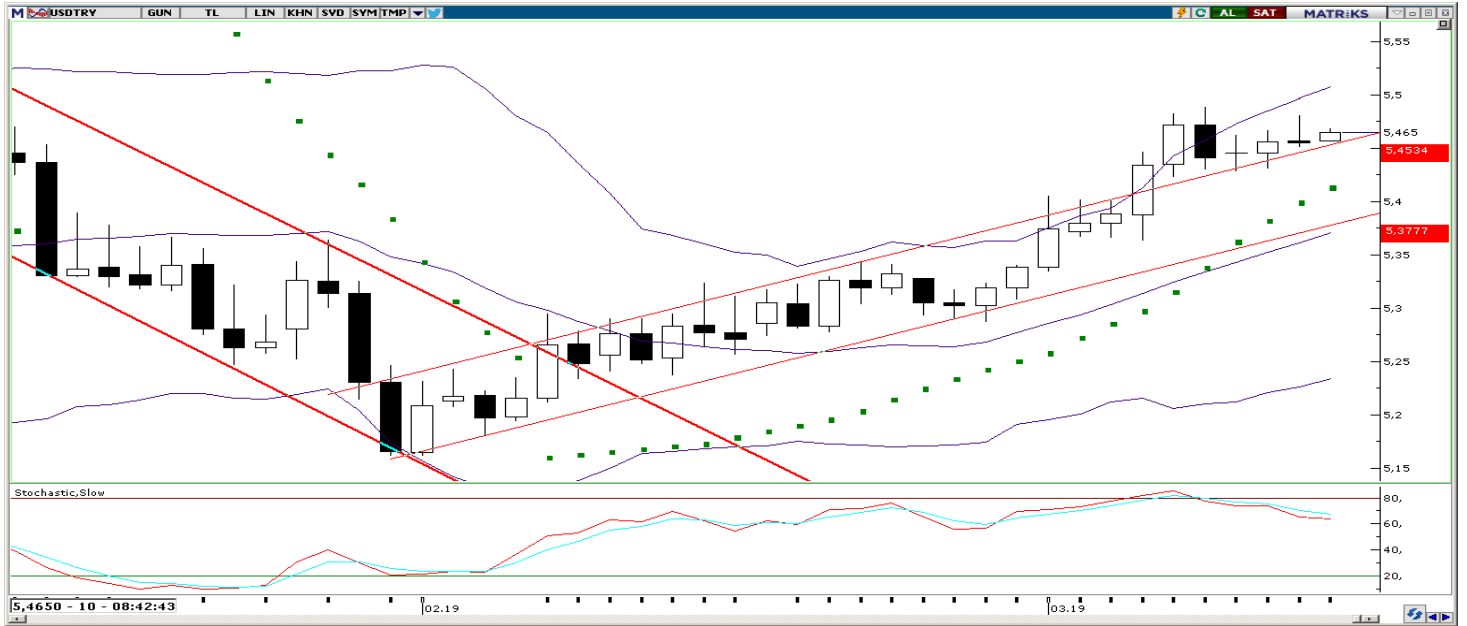
USD/TL

Petrol fiyatlarındaki yükseliş eğiliminin devam etmesi ile birlikte TL'nin de dolar karşısındaki zayıf seyrini koruduğunu görmekteyiz. Suudi Arabistan'ın Nisan ayında ihracatını azaltacağına yönelik gelen haberler ve Venezuela'daki elektrik kesintilerinin üretimi olumsuz etkilemesi ile birlikte yönünü yukarı çeviren petrol fiyatları, dün ABD'de azalan stoklar ile birlikte yükselişini hızlandırdı. Bununla birlikte Brent petrol 67,80\$ seviyesi üzerini test ederek Kasım ayından bu yana en yüksek seviyesine yükseldi. Bununla birlikte TL'nin de zayıf seyrini koruduğunu gördük.

Teknik görünüme bakacak olursak: Dün sabahki bültenimizde, kurda oluşan bayrak formasyonunun yükseliş eğiliminin devamını işaret ettiğini belirtmiştik. Flama formasyonunun çalışması ile birlikte dün 5,48 seviyesi üzerini test eden USDTRY paritesi, bu sabah saatlerinde 5,46 seviyesi civarında hareket ediyor. Asya seansında Çin2den gelen zayıf Sanayi Üretimi verileri sonrasında gelişen ülke para birimlerinde satıcı bir seyir olduğu görülüyor. Petrol fiyatlarındaki yükseliş hareketinin de bu sabah saatlerinde devam ettiği görülüyor. Bu gelişmeler ışığında kurdaki yükseliş eğiliminin devam etmesini beklemekteyiz. Kurun kısa vadede 5,45 seviyesi üzerinde tutunmasını ve 5,45 – 5,50 seviyeleri arasında seyretmesini bekliyoruz.

Bugün yurt içi piyasalarda Ocak Sanayi Üretimi verileri ve TCMB Mart ayı Beklenti Anketi açıklanacak. Yurt dışı piyasalarda ise Almanya'dan gelecek olan Şubat TÜFE verileri, ABD Haftalık İşsizlik Başvuruları ve ABD Ocak Yeni Konut Satışları verileri takip edilecek.

USD/TL



EUR/USD

Dolar endeksindeki aşağı yönlü düzeltme hareketi devam ediyor. Dün ABD'den gelen Çekirdek Dayanıklı Mal Siparişleri verisinin beklentilerin altında bir performans göstermesi sonrasında dolar endeksindeki düşüş hareketi sürdü. Dün 97 seviyesi üzerinden 96,38 seviyesine kadar gerileyen endeks, Asya seansı içerisinde ise yönünü yukarı çevirerek kayıplarının bir kısmını telafi etti. Endeks bu sabah saatlerinde 96,65 seviyesi civarında hareket ediyor. Dün gün içerisinde dolar endeksinde görülen geri çekilme hareketi ile birlikte 1,1340 seviyesine kadar yükselen EURUSD paritesi, Asya seansında endekste görülen toparlanma sonrasında yönünü yeniden aşağı çevirdi.

EURUSD paritesi bu sabah saatlerinde 1,1320 seviyesi civarında seyrediyor. Aşağıdaki grafik üzerinden de görülebileceği üzere paritenin günlük grafiğindeki Parabolic SAR göstergesi ve 20 günlük hareketli ortalama, yukarı yönlü hareketler açısından önemli bir teknik direnç oluşturmuş durumda. Diğer teknik göstergelerin de aşırı alıma işaret ettiklerini görmekteyiz. Bununla birlikte paritenin, dün sabahki bültenimizde de belirtmiş olduğumuz üzere, 1,1340 – 1,1350 bandından yönünü aşağı çevireceğine yönelik beklentimizi korumaktayız. Paritenin bu bandı yukarı yönlü kırmakta zorlanacağını ve kısa vadede yeniden 1,13 seviyesi altına hedef alabileceğini düşünüyoruz.

Bugün Almanya'dan gelecek olan Şubat TÜFE verileri, ABD Haftalık İşsizlik Başvuruları ve ABD Ocak Yeni Konut Satışları verileri takip edilecek.

EUR/USD



XAU/USD

Dolar endeksindeki zayıf seyir ve küresel piyasalarda Brexit belirsizliğinin etkisi ile birlikte artan güvenli liman talebi, altın fiyatlarının yükselişini hızlandırmasını ve dün 1310 seviyesi üzerini test etmesini sağladı. Asya seansında dolar endeksinde görülen yukarı yönlü toparlanma hareketi ile birlikte altın fiyatları kazançlarının bir kısmını geri verse de, 1300 seviyesi üzerindeki seyrin korunduğunu görüyoruz.

Aşağıdaki grafik üzerinden de görülebileceği üzere, ons altının günlük grafiğindeki Parabolic SAR göstergesi ve 20 günlük hareketli ortalama (bu iki gösterge de 1310 seviyesinde kesişiyor) yukarı yönlü hareketler açısından önemli bir teknik direnç oluşturmuş durumda. Bununla birlikte 1310 seviyesinin güçlü bir direnç teşkil ettiğini ve altının bu seviyeyi aşmakta zorlanarak bu haftaki kazançların bir kısmını geri verebileceğini düşünüyoruz. Altın fiyatlarının bugün içerisinde 1300 – 1310 seviyeleri arasında hareket etmesini bekliyoruz. Ancak bu noktada altında, 1300 seviyesi altında kalıcı bir hareket görmeyi beklemediğimiz belirtmemizde fayda var.

Bugün Almanya'dan gelecek olan Şubat TÜFE verileri, ABD Haftalık İşsizlik Başvuruları ve ABD Ocak Yeni Konut Satışları verileri takip edilecek.

XAU/USD



Piyasalara Genel Bakış

	Son Fiyat / Değer	Değişim				
		1 günlük	1 haftalık	1 aylık	6 aylık	YBB
Hisse senedi endeksleri						
Gelişmiş Piyasalar						
S&P	2.811	%0,7	%1,4	%2,4	-%3,2	%12,1
DAX	11.572	%0,4	-%0,1	%4,4	-%4,6	%9,6
FTSE	7.159	%0,1	-%0,5	-%0,5	-%2,0	%6,4
Nikkei	21.290	%0,2	-%0,6	%0,9	-%7,6	%6,6
Gelişmekte olan Piyasalar						
Türkiye	102.197	%0,5	-%1,2	%0,1	%7,8	%12,0
Çin	3.027	-%1,1	-%3,6	%10,1	%11,7	%20,1
Hindistan	37.752	%0,3	%3,1	%5,5	-%0,6	%5,0
Endonezya	6.378	%0,1	-%1,2	-%0,6	%7,6	%3,0
Rusya	2.471	%0,1	%0,2	%0,4	%4,7	%4,3
Brezilya	98.904	%1,1	%5,0	%0,9	%31,1	%12,5
Meksika	41.933	%0,5	%0,1	-%1,9	-%15,5	%0,7
Güney Afrika	55.829	%0,2	-%0,4	%2,4	-%1,3	%5,9
Oynaklık Endeksleri						
VIX	13	-%2,6	-%14,8	-%14,3	%8,4	%21,5
EM VIX	17	-%0,7	-%3,5	-%1,7	-%15,4	%7,5
MOVE	45	-%0,6	-%2,3	-%7,5	-%3,2	-%4,4
Döviz Kurları (ABD dolarına karşı)						
Türkiye	5,4562	%0,0	%0,5	%3,3	-%10,3	%43,7
Brezilya	3,817	%0,1	-%0,6	%1,5	-%9,3	%15,4
Güney Afrika	14,4227	%0,5	%1,1	%2,5	-%2,4	%16,5
Çin	6,7071	%0,0	-%0,1	-%0,8	-%2,0	%3,1
Hindistan	69,5387	-%0,2	-%1,1	-%1,8	a.d.	%8,9
Endonezya	14265	%0,0	%0,9	%1,5	-%3,9	%5,1
CDS *						
Türkiye	321,9	-2,2	6,9	5,7	-75,9	8,5
Brezilya	156,7	1,1	-7,9	-5,6	-80,9	-17,9
Güney Afrika	176,3	-0,1	-3,4	-11,2	4,2	-15,9
Endonezya	85,5	0,0	-11,0	-13,9	-1,3	1,8
Rusya	125,7	0,7	-1,1	-14,4	-19,1	-22,4
10 yıllık bono faizleri						
Türkiye	%15,9	0,2	0,5	1,1	-3,1	4,2
Brezilya	%8,7	-0,1	-0,3	-0,2	-3,7	-1,5
Hindistan	%7,4	0,0	0,0	0,1	a.d.	0,1
Endonezya	%7,9	0,0	0,0	0,0	-0,7	1,5
10 yıllık Eurobond faizleri (USD)						
Türkiye	%7,0	-0,03	-0,08	0,10	-0,68	a.d.
Brezilya	%5,4	-0,01	0,04	-0,08	-0,76	0,86
Güney Afrika	%5,1	0,00	0,00	-0,01	-0,04	0,60
Endonezya	%4,1	-0,04	-0,06	-0,04	-0,42	a.d.
Emtia						
Ham Petrol - Brent USD/varil	67,55	%1,3	%2,4	%6,2	-%13,6	%1,0
Ham Petrol - WTI USD/varil	58,26	%2,4	%3,6	%8,1	-%15,1	-%3,6
Altın - USD / oz	1309,3	%0,9	%1,7	-%0,1	%8,9	%0,0
Gümüş - USD / t oz.	15,381	%0,3	%2,5	-%1,7	%8,8	-%10,3
Commodity Bureau Index	419,42	%0,5	%1,6	%1,9	%2,4	-%3,0

* Değişim değerleri baz olarak ifade edilmiştir.

Kaynak: Bloomberg

Yatırım Merkezlerimiz

Genel Müdürlük

Nispetiye Cad. B-3 Blok Kat: 9 Akmerkez
Etiler - İSTANBUL
0 212 355 46 46

Adana

Cemal Paşa Mah. Gazipaşa Bul.
Cemal Uğurlu Apt. Kat: 1 D: 4 ADANA

(0 322) 457 77 55

Ankara

Remzi Oğuz Arık Mah. Tunalı Hilmi Cad.
Yaprak Apt. No: 94 Kat: 2 D: 9
Kavaklıdere Çankaya - ANKARA

(0 312) 435 18 36

Antalya

Şirinyalı Mah. İsmet Gökşen Cad. Özden
Apt. No:82/6 Muratpaşa - ANTALYA

(0 242) 248 45 20

Bakırköy

İstanbul Cad. Bakırköy İş Merkezi No:
6 Kat: 4 D: 14 Bakırköy - İSTANBUL

(0 212) 570 52 59

Bursa

Muradiye Mah. Çekirge Cad. Koçer Apt.
No: 49 Kat: 2 D: 4 Osmangazi - BURSA

(0 224) 225 64 10

Denizli

Urban İş Merkezi 2. Ticari Yol Daire 26
Kat: 6 Bayramyeri - DENİZLİ

(0 258) 265 87 85

Erenköy

Bağdat Cad. Çubukçu Apt. No: 333
Kat: 2 D: 4 Kadıköy - İSTANBUL

(0 216) 348 82 82

Gaziantep

İncilipinar Mah. Gazimuhtarpaşa Bul.
Kepkepzade Park İş Merkezi B Blok No:
18 Kat: 1 D: 5 GAZİANTEP

(0 342) 232 35 35

Girne

Şehit Necati Gürkaya Mevkii Çağdaş Apt.
Kat: 1 D: 1 Girne - KKTC

(0 392) 815 14 54-55-56

İzmir

Şair Eşref Bul. Ragıp Şanlı İş Merkezi
No: 6 Kat: 3 D: 306 Çankaya - İZMİR

(0 232) 445 01 61

İzmit

Hürriyet Cad. Kaya İşhanı No: 39/5 İzmit -
KOCAELİ

(0 262) 323 11 33

İzmit İrtibat

Ömerağa Mah. Alemdar Cad. İ. Kolaylı
Apt. No: 8 Kat: 2 İzmit KOCAELİ

(0 262) 260 01 01

Karadeniz Ereğli

Murtaza Mah. Hamamüstü Sok. İ. Esat
Taneri İş Merkezi No: 19 Kat: 2
Karadeniz Ereğli - ZONGULDAK

(0 372) 316 40 50

Kartal

Üsküdar Cad. Cevat Kayacan Apt. No:
26 Kat: 4 D: 8 Kartal - İSTANBUL

(0 216) 306 22 71 - 306 22 06

Kayseri

Cumhuriyet Mah. Turan Cad. Turan Plaza
Apt. No:8 Kat:2 D:5 Melikgazi / KAYSERİ

(0 352) 221 08 68 - 222 82 51

Mersin

Çankaya Mah. Bahri Ok İş Merkezi B
Blok No: 78 MERSİN

(0 324) 238 11 89

Marmaris İrtibat Bürosu

Kemeraltı Mah. Orgeneral Mustafa
Muğlalı Cad. Güven Apt. No: 22 D: 2
Marmaris / MUĞLA

(0 252) 321 08 00

Akatlar İrtibat Bürosu

Akatlar Mahallesi Ebulula Mardin Cad.
Maya Meridien İş Merkezi No:16 D Blok
Kat:11 Bağımsız Bölüm No:29 Akatlar-
Beşiktaş/İSTANBUL

(0 212) 355 4605

Uyarı Notu

Bu raporda yer alan yatırım bilgi, yorum ve tavsiyeleri, yorum ve tavsiyede bulunanların kişisel görüşlerine dayanmakta olup finansal bilgi ve genel yatırım tavsiyesi kapsamında hazırlanmıştır ve hiçbir şekilde yatırım danışmanlığı kapsamında değildir. Yatırım danışmanlığı hizmeti; yetkili kuruluşlar tarafından kişilerin risk ve getiri tercihleri dikkate alınarak kişiye özel sunulmaktadır. Burada yer alan yorum ve tavsiyeler ise genel niteliktedir. Bu tavsiyeler, mali durumunuz ile risk ve getiri tercihlerinize uygun olmayabilir. Bu nedenle, sadece burada yer alan bilgilere dayanarak yatırım kararı verilmesi beklentilerinize uygun sonuçlar doğurmayabilir.

Yatırım Danışmanlığı hizmeti talep edilmesi halinde; yatırımcının Tacirler Yatırım Menkul Değerler A.Ş. ile Yatırım Danışmanlığı sözleşmesi imzalamış olması, Yerindelik Testi'ni tamamlamış ve risk grubunun belirlenmiş olması zorunludur.

Bu raporda yer alan her türlü bilgi, yorum ve tavsiye uygunluk testi ile tespit edilecek risk grubunuz ve getiri beklentiniz ile uyumlu olmayabilir. Dolayısıyla, uygunluk testi neticesinde risk grubunuz tespit edilmeden sadece burada yer alan bilgilere dayanılarak yatırım kararı verilmesi amaç, bilgi ve tecrübenize uygun sonuçlar doğurmayabilir.

Bu rapor herhangi bir sürede belirli bir getirinin sağlanacağına dair bir taahhüt içermemekte olup, zaman içerisinde piyasa koşullarında meydana gelen değişiklikler nedeniyle yorum ve tavsiyelerde değişiklikler söz konusu olabilir. Bu raporda bahsedilen yatırım araçlarının fiyatları ve değerleri yatırımcıların menfaatlerine aykırı olarak hareket edebilir ve netice itibarıyla yatırımcılar anaparalarını kaybetme riski ile karşı karşıya kalabilirler. Bu raporda yer alan geçmiş performans verileri gelecekte elde edilecek sonuçların bir garantisi olarak kabul edilemez.

Bu raporda yer alan tüm bilgiler ve görüşler yatırımcıları bilgilendirmek amacıyla, Tacirler Yatırım Menkul Değerler A.Ş. tarafından güncel ve güvenilir kaynaklardan temin edilmiş olmakla beraber, Tacirler Yatırım Menkul Değerler A.Ş. söz konusu bilgilerin doğru ve tam olduğunu taahhüt etmemektedir. Raporlardaki yorumlardan, bilgilerin tam veya doğru olmaması ve/veya güncellenme nedeniyle doğabilecek maddi ve manevi zararlardan Tacirler Yatırım Menkul Değerler A.Ş. ve çalışanları sorumlu tutulamaz.

Bu rapor, sadece gönderildiği kişilerin kullanımı içindir. Bu raporun tümü veya bir kısmı Tacirler Yatırım Menkul Değerler A.Ş.'nin yazılı izni olmadan çoğaltılamaz, yayınlanamaz veya üçüncü kişilere gösterilemez, ticari amaçla kullanılamaz. Aksi halde, Tacirler Yatırım Menkul Değerler A.Ş. uğramış olduğu bütün zarar ve ziyanı talep etme hakkını saklı tutar.