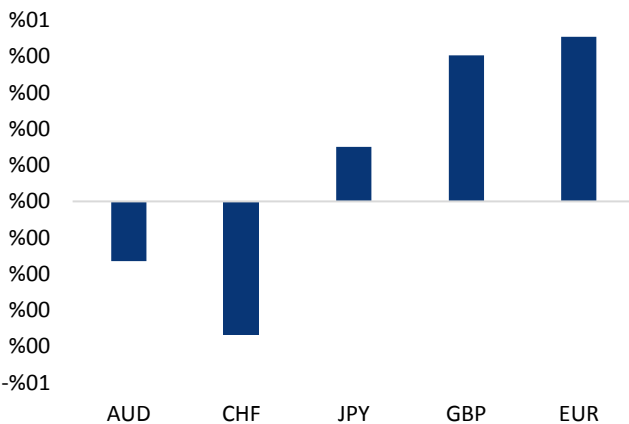


Haber Başlıkları

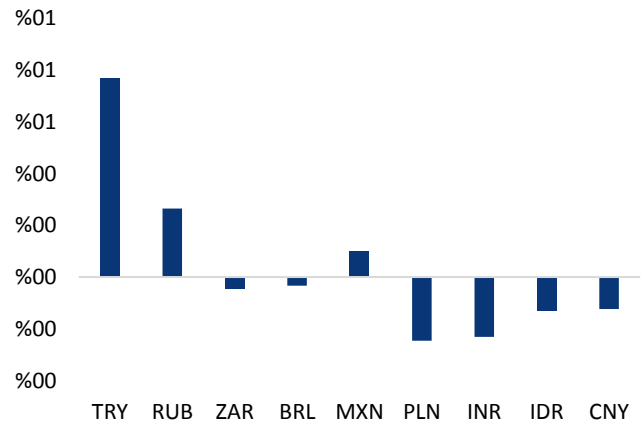
- ABD Başkanı Donald Trump, Dışişleri Bakanı Rex Tillerson'ın görevine son verdi. ABD Başkanı Trump, twitter hesabından yaptığı açıklamada, Tillerson'un yerine CIA Direktörü Mike Pompeo'nun geçeceğini belirtti.
- Dün ABD'den gelen Şubat ayı enflasyon verileri piyasa beklentileri paralelinde gerçekleşirken, verilerin önemli bir piyasa reaksiyonu yaratmadığını gördük. Ancak, Trump'ın Tillerson'ı görevden aldığı haberlerinin ardından dolar endeksi kazançlarının büyük kısmını geri verdi. 90 seviyesi altına inen endeks, 89,50 seviyesine doğru geriledi.
- New York borsası, ABD Başkanı Donald Trump'ın Rex Tillerson'u Dışişleri Bakanlığı görevinden alma kararının ardından günü düşüşle tamamladı. New York Borsası, ABD Başkanı Donald Trump'ın Rex Tillerson'u Dışişleri Bakanlığı görevinden alma kararının ardından günü düşüşle tamamladı. Dow Jones Sanayi Endeksi 171,58 puan (%0,68) düşüşle 25,007.03 puandan, S&P 500 Endeksi 17,71 puan (%0,64) azalışla 2,765.31 puandan kapandı.
- Avrupa Borsaları günü düşüşle tamamladı. Kapanışta gösterge endeks Stoxx Europe 600, %0,98 gerileyerek, 375,49 puana indi.
- ABD'de tüketici fiyatları Şubat ayında güçlenmeye devam etti. Çalışma Bakanlığı'nın verilerine göre TÜFE Şubat'ta aylık %0,2, yıllık %2,2 arttı. Beklenti aylık %0,2, yıllık %2,2 artışı. Çekirdek TÜFE beklentiye paralel aylık %0,2 arttı, yıllık bazda da yine beklenti doğrultusunda %1,8 oldu. Çekirdek TÜFE böylece 3. ayda da %1,8 olarak gerçekleşti. Enerji fiyatları aylık %0,1 yükseldi.
- TL varlılarındaki satış baskısının dün hızlanarak arttığı görüldü. Türk lirası euro karşısında rekor düşük seviyeye gerilerken, dolar karşısında ise Aralık ayından bu yana en düşük seviyesine indi. 10 yıllık tahvil faizi %12,76'ya yükselirken, 5 yıllık CDS primimiz ise 173 seviyesi üzerini test etti.
- TL tarafındaki olumsuz hareketin özellikle bono piyasasındaki satışlarla aynı döneme yansımaları dikkat çekici bir unsur. FX tarafında oynaklık yaratacak önemli bir veri akışı gelmezken, tahvil piyasasındaki satışların sınırlı likidite kaynaklı olabileceği ve bu durumun beraberinde döviz tarafında hedge amaçlı hareketleri hızlandırmış olabileceği görüşündeyiz.
- Avrupa Birliği (AB) Komisyonu Başkanı Jean-Claude Juncker, Brexit sürecinde zamanın daraldığı, İngiltere ile söylemlerin bir an önce sözleşmelere dökülmesi gerektiği uyarısında bulundu.

Gelişmiş ülke para birimlerinin son işlem gününe göre getirileri *



Kaynak: Bloomberg, Tacirler Yatırım * ABD dolarına karşı

Gelişmekte olan ülke para birimlerinin son işlem gününe göre getirileri *



Kaynak: Bloomberg, Tacirler Yatırım * ABD dolarına karşı

Günlük Ekonomi Takvimi

Ülke	Veri	Saat	Beklenti	Önceki
	Almanya Şubat Ayı Aylık TÜFE	10:00	%0,5	%0,5
	Almanya Şubat Ayı Yıllık TÜFE	10:00	%1,4	%1,4
	Euro Bölgesi Ocak Ayı Aylık Sanayi Üretimi	13:00	-%0,5	%0,4
	Euro Bölgesi Ocak Ayı Yıllık Sanayi Üretimi	13:00	%4,4	%5,2
	ABD Şubat Ayı Aylık Perakende Satışlar	15:30	%0,3	-%0,3
	ABD Şubat Ayı Aylık Çekirdek Perakende Satışlar	15:30	%0,4	%0
	ABD Şubat Ayı Aylık ÜFE	15:30	%0,1	%0,4
	ABD Şubat Ayı Yıllık ÜFE	15:30	%2,8	%2,7

Döviz & Emtia Analizleri

USD/TRY

Dün ABD'den gelen Şubat ayı enflasyon verileri piyasa beklentileri paralelinde gerçekleşirken, verilerin önemli bir piyasa reaksiyonu yaratmadığını gördük. Ancak, Trump'ın Tillerson'ı görevden aldığı haberlerinin ardından dolar endeksi kazançlarının büyük kısmını geri verdi. 90 seviyesi altına inen endeks, 89,50 seviyesine doğru geriledi. Fakat, dolar endeksindeki satıcılı görünüme rağmen, Türk lirasındaki satış baskısının dün itibariyle hızlanarak artmış olması, kurlarda sert yükselişler yaşanmasına neden oldu. Bununla birlikte 3,87 seviyesi üzerine yükselen USDTRY paritesi, 3,85 seviyesi üzerine beklediğimizden daha erken bir dönemde yerleşmiş oldu. Bu noktada, döviz cephesinde bu sert yükseliş hareketine neden olabilecek bir veri akışı bulunmazken, yurt içi piyasalarda da Türk lirasına bu kadar sert değer kaybettirecek bir haber akışı olmadığını görüyoruz. Bu noktada, TL tarafındaki olumsuz hareketin özellikle bono piyasasındaki satışlarla aynı döneme yansması dikkat çekici bir unsur. FX tarafında oynaklık yaratacak önemli bir veri akışı gelmezken, tahvil piyasasındaki satışların sınırlı likidite kaynaklı olabileceği ve bu durumun beraberinde döviz tarafında hedge amaçlı hareketleri hızlandırmış olabileceği görüşündeyiz. Kurdaki görünüme dönecek olursak: Bu sabah saatleri itibariyle kısa vadeli yükseliş kanalının üst sınırına denk gelen 3,87 seviyesinin hemen altında işlem gören kurun, kanal sınırından (3,87'den) aşağı yönlü teknik bir düzeltme yapabileceği ve 3,85'e doğru gerileyerek kazançlarının bir kısmını geri verebileceğini görüşündeyiz. Kurdaki teknik seviyelere bakacak olursak: Bu sabah saatleri itibariyle 3,8684 seviyesinden işlem görmekte olan USDTRY paritesinde 3,8615 seviyesi direnç, 3,8755 seviyesi ise destek konumunda. 3,8755 direncinin yukarı yönlü kırılması durumunda bir sonraki direnç seviyemiz 3,8836, 3,8615 desteğinin aşağı yönlü kırılması durumunda ise bir sonraki destek seviyemiz 3,8500.

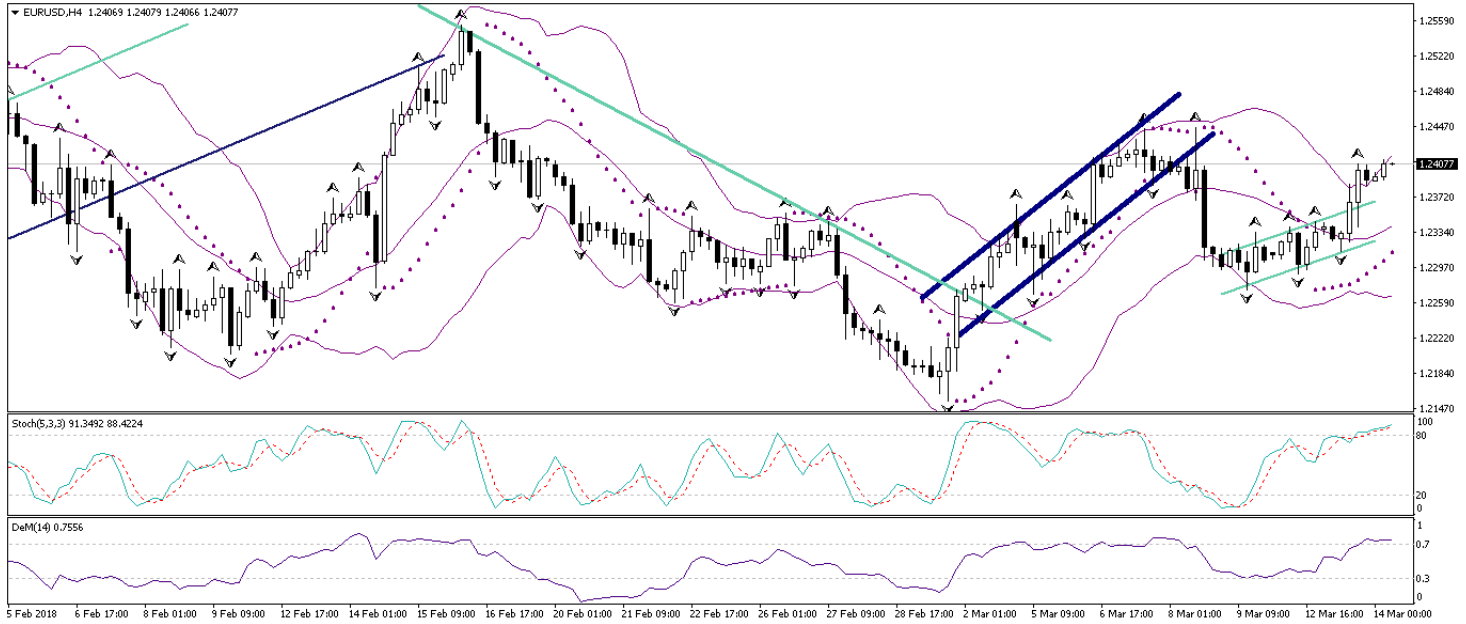
USD/TL



EUR/USD

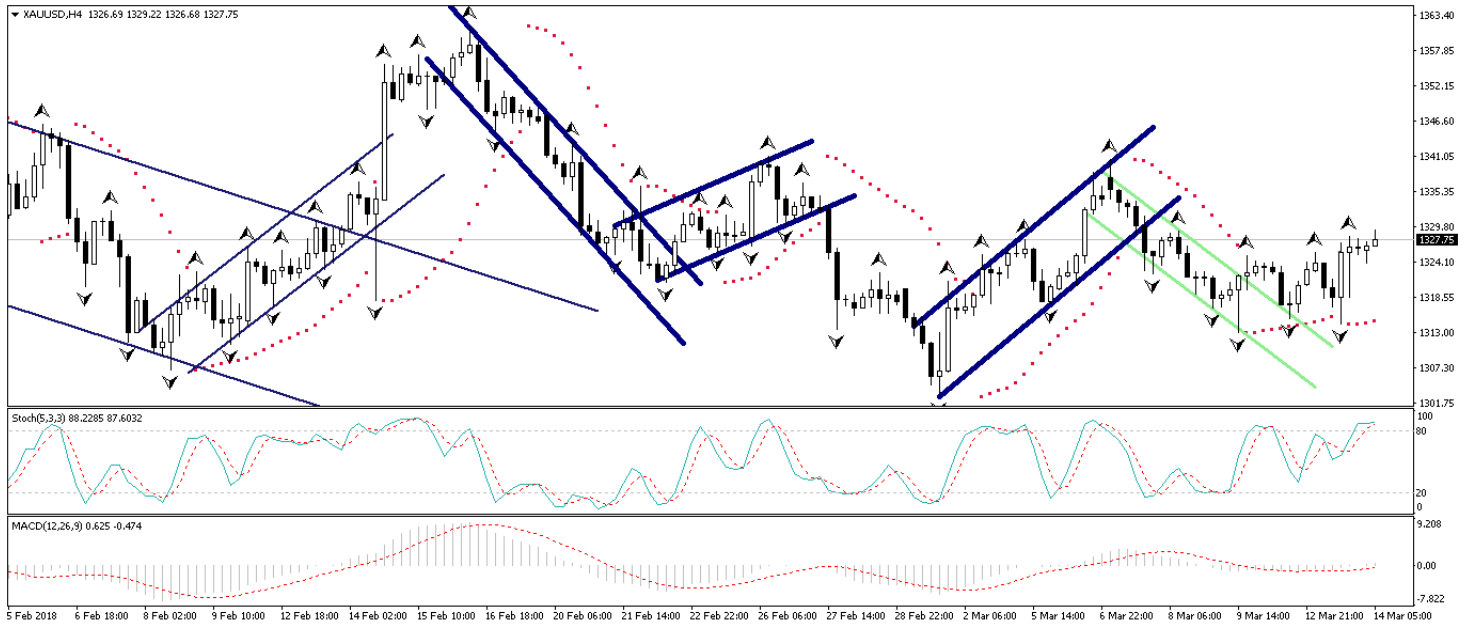
ABD Başkanı Donald Trump, Dışişleri Bakanı Rex Tillerson'ın görevine son verdi. ABD Başkanı Trump, twitter hesabından yaptığı açıklamada, Tillerson'un yerine CIA Direktörü Mike Pompeo'nun geçeceğini belirtti. Dün ABD'den gelen Şubat ayı enflasyon verileri piyasa beklentileri paralelinde gerçekleşirken, verilerin önemli bir piyasa reaksiyonu yaratmadığını gördük. Ancak, Trump'ın Tillerson'ı görevden aldığı haberlerinin ardından dolar endeksi kazançlarının büyük kısmını geri verdi. 90 seviyesi altına inen endeks, 89,50 seviyesine doğru geriledi. Dolar endeksinde yaşanan düşüşle birlikte yeniden 1,24 seviyesi üzerine yerleşen EURUSD paritesinde, beklediğimiz üzere düşüş hareketlerinin kalıcı olmadığını ve geri çekilmelerin alım fırsatı olarak sınırlı kaldığını görüyoruz. EURUSD paritesinin kısa vadede 1,22 – 1,25 seviyeleri arasında hareket etmesini bekliyoruz. Ancak, Avrupa Merkez Bankasının 2018 yılı içerisinde parasal genişlemenin biteceğine yönelik sözlü yönlendirmesini sürdüreceği ve Euro Bölgesi'ndeki ekonomik toparlanmanın devam edeceği beklentimiz ile birlikte, paritenin önümüzdeki dönemde 1,24 – 1,25 bandının yukarı yönlü kırılmasını ve 1,30 seviyesini hedef haline getirmesini olası görüyoruz. Dolayısı ile paritedeki geri çekilme hareketlerinin alım fırsatı olarak sınırlı kalabileceği görüşündeyiz. Teknik seviyelere bakacak olursak: Bu sabah saatleri itibariyle 1,2407 seviyesinden işlem görmekte olan EURUSD paritesinde, 1,2400 seviyesi destek, 1,2418 seviyesi ise direnç konumunda. Paritede 1,2418 direncinin yukarı yönlü kırılması durumunda bir sonraki direnç seviyemiz 1,2443, 1,2400 desteğinin aşağı yönlü kırılması durumunda ise bir sonraki destek seviyemiz 1,2360.

EUR/USD



XAU/USD

Dün sabahki bültenimizde, altın fiyatlarının kısa vadede 1325 seviyesi üzerini hedeflemesini ve yükselişini 1330 seviyesine doğru hızlandırmasını beklediğimizi ifade etmiştik. ABD Başkanı Donald Trump'ın Rex Tillerson'ı görevden aldığı ve Tillerson'ın yerine CIA Direktörü Mike Pompeo'nun geçeceğine yönelik haberlerin ardından dolar endeksi değer kaybederken, altın fiyatlarının da dolardaki düşüş ile birlikte 1330 sınırına kadar yükselmiş olduğunu görüyoruz. Altın fiyatlarının kısa vadede 1330 seviyesi üzerini hedef alacak şekilde yükseliş hareketini sürdürmesini bekliyoruz. Altındaki genel görünüm açısından ise: enflasyonist beklentilerde görülen artış ile birlikte altın fiyatlarındaki düşüş hareketlerinin alım fırsatı olarak sınırlı kalacağı görüşündeyiz. Ayrıca, ABD reel faizleri ile birlikte uzun süredir kopuk olan korelasyonu yeniden yakalayan altın fiyatlarının, dolar endeksinin yarattığı baskının vadede yükseliş eğilimini korumasını beklemekteyiz. Altındaki teknik seviyelere bakacak olursak: Bu sabah saatleri itibariyle 1327,75 seviyesinden işlem görmekte olan altın fiyatlarında 1325 seviyesi destek, 1330 seviyesi ise direnç konumunda. 1330 direncinin yukarı yönlü kırılması durumunda bir sonraki direnç seviyemiz 1335,06, 1325 desteğinin aşağı yönlü kırılması durumunda ise bir sonraki destek seviyemiz 1320.

XAU/USD

Piyasalara Genel Bakış

	Son Fiyat / Değer	Değişim					YBB
		1 günlük	1 haftalık	1 aylık	6 aylık		
Hisse senedi endeksleri							
Gelişmiş Piyasalar							
S&P	2,765	-%0.6	%1.4	%2.5	%10.8	%3.4	
DAX	12,221	-%1.6	%0.9	-%1.0	-%2.5	-%5.4	
FTSE	7,139	-%1.1	-%0.1	-%1.0	-%2.1	-%7.1	
Nikkei	21,968	-%1.0	%2.3	%2.8	%9.8	-%4.5	
Gelişmekte olan Piyasalar							
Türkiye	118,267	-%0.1	%1.3	%4.2	%9.3	%2.5	
Çin	3,310	-%0.6	%0.6	%2.9	-%2.4	-%0.5	
Hindistan	33,857	-%0.5	%2.0	-%1.3	%4.5	-%1.0	
Endonezya	6,413	-%0.5	%0.2	-%3.3	%9.0	%0.4	
Rusya	2,319	%0.1	%0.4	%2.7	%13.0	%9.9	
Brezilya	86,384	-%0.6	%0.9	%3.4	%15.7	%13.1	
Meksika	48,557	-%0.2	%1.4	%0.3	-%3.1	-%1.6	
Güney Afrika	59,085	-%0.2	-%0.3	%2.9	%5.8	-%0.7	
Oynaklık Endeksleri							
VIX	16	%3.6	-%10.9	-%34.5	%55.7	%48.1	
EM VIX	22	%6.9	-%9.2	-%18.3	%44.8	%32.3	
MOVE	55	-%5.5	-%13.3	-%20.1	%7.2	%18.2	
Döviz Kurları (ABD dolarına karşı)							
Türkiye	3.8736	%0.8	%2.1	%1.7	%12.0	%2.0	
Brezilya	3.2609	%0.0	%1.6	a.d.	%4.0	-%1.4	
Güney Afrika	11.8168	%0.0	%0.4	-%1.2	-%10.0	-%4.6	
Çin	6.3217	-%0.1	%0.1	-%0.3	-%3.4	-%2.8	
Hindistan	64.8925	-%0.2	-%0.1	a.d.	%1.4	%1.6	
Endonezya	13753	-%0.1	-%0.2	%0.7	%4.2	%1.4	
CDS *							
Türkiye	173.3	4.0	-1.3	-10.1	13.9	70.9	
Brezilya	144.0	-0.6	-7.0	-18.3	-18.7	69.8	
Güney Afrika	141.0	1.8	-4.8	-14.0	9.0	a.d.	
Endonezya	87.1	0.1	0.1	-5.6	-5.1	44.6	
Rusya	105.3	0.6	-0.7	-12.7	-10.5	43.1	
10 yıllık bono faizleri							
Türkiye	%12.6	0.0	0.5	0.4	1.9	0.9	
Brezilya	%9.5	-0.1	0.0	a.d.	-0.4	-0.8	
Güney Afrika	%8.7	a.d.	a.d.	a.d.	a.d.	a.d.	
Hindistan	%7.7	0.0	-0.1	a.d.	1.1	0.3	
Endonezya	%6.8	0.0	0.1	0.4	0.3	0.5	
10 yıllık Eurobond faizleri (USD)							
Türkiye	%5.8	0.00	0.11	0.07	1.03	a.d.	
Brezilya	%4.9	0.03	0.06	-0.18	0.56	0.34	
Güney Afrika	%4.7	0.00	0.01	0.29	0.44	0.23	
Endonezya	%4.2	0.01	0.08	0.15	0.85	a.d.	
Emtia							
Ham Petrol - Brent USD/varil	64.64	-%0.5	-%1.7	%3.1	%17.2	-%3.3	
Ham Petrol - WTI USD/varil	60.71	-%1.1	-%3.0	%2.6	%23.1	%0.5	
Altın - USD / oz	1327.1	%0.5	-%0.6	-%0.1	%0.2	%1.4	
Gümüş - USD / t oz.	16.559	%0.5	-%0.9	%0.2	-%6.8	-%3.4	
Commodity Bureau Index	446.61	%0.3	%0.3	%1.6	%3.9	%3.3	

* Değişim değerleri baz olarak ifade edilmiştir.

Kaynak: Bloomberg

Yatırım Merkezlerimiz

Genel Müdürlük

Nispetiye Cad. B-3 Blok Kat: 9 Akmerkez
Etiler - İSTANBUL
0 212 355 46 46

Adana

Cemal Paşa Mah. Gazipaşa Bul.
Cemal Uğurlu Apt. Kat: 1 D: 4 ADANA

(0 322) 457 77 55

Ankara

Remzi Oğuz Arık Mah. Tunalı Hilmi Cad.
Yaprak Apt. No: 94 Kat: 2 D: 9
Kavaklıdere Çankaya - ANKARA

(0 312) 435 18 36

Antalya

Şirinyalı Mah. İsmet Gökşen Cad. Özden
Apt. No:82/6 Muratpaşa - ANTALYA

(0 242) 248 45 20

Bakırköy

İstanbul Cad. Bakırköy İş Merkezi No:
6 Kat: 4 D: 14 Bakırköy - İSTANBUL

(0 212) 570 52 59

Bursa

Muradiye Mah. Çekirge Cad. Koçer Apt.
No: 49 Kat: 2 D: 4 Osmangazi - BURSA

(0 224) 225 64 10

Denizli

Saraylar Mah. 2. Ticari Yol No: 32 Kat: 5
DENİZLİ

(0 258) 265 87 85

Erenköy

Bağdat Cad. Çubukçu Apt. No: 333
Kat: 2 D: 4 Kadıköy - İSTANBUL

(0 216) 348 82 82

Gaziantep

İncilipinar Mah. Gazimuhtarpaşa Bul.
Kepkepzade Park İş Merkezi B Blok No:
18 Kat: 1 D: 5 GAZİANTEP

(0 342) 232 35 35

Girne

Şehit Necati Gürkaya Mevkii Çağdaş Apt.
Kat: 1 D: 1 Girne - KKTC

(0 392) 815 14 54-55-56

İzmir

Şair Eşref Bul. Ragıp Şanlı İş Merkezi
No: 6 Kat: 3 D: 306 Çankaya - İZMİR

(0 232) 445 01 61

İzmit

Hürriyet Cad. Kaya İşhanı No: 39/5 İzmit -
KOCAELİ

(0 262) 323 11 33

İzmit İrtibat

Ömerağa Mah. Alemdar Cad. İ. Kolaylı
Apt. No: 8 Kat: 2 İzmit KOCAELİ

(0 262) 260 01 01

Karadeniz Ereğli

Murtaza Mah. Hamamüstü Sok. İ. Esat
Taneri İş Merkezi No: 19 Kat: 2
Karadeniz Ereğli - ZONGULDAK

(0 372) 316 40 50

Kartal

Üsküdar Cad. Cevat Kayacan Apt. No:
26 Kat: 4 D: 8 Kartal - İSTANBUL

(0 216) 306 22 71 - 306 22 06

Kayseri

Cumhuriyet Mah. Turan Cad. Turan Plaza
Apt. No:8 Kat:2 D:5 Melikgazi / KAYSERİ

(0 352) 221 08 68 - 222 82 51

Mersin

Çankaya Mah. Bahri Ok İş Merkezi B
Blok No: 78 MERSİN

(0 324) 238 11 89

Marmaris İrtibat Bürosu

Kemeraltı Mah. Orgeneral Mustafa
Muğlalı Cad. Güven Apt. No: 22 D: 2
Marmaris / MUĞLA

(0 252) 321 08 00

Uyarı Notu

Bu raporda yer alan yatırım bilgi, yorum ve tavsiyeleri, yorum ve tavsiyede bulunanların kişisel görüşlerine dayanmakta olup finansal bilgi ve genel yatırım tavsiyesi kapsamında hazırlanmıştır ve hiçbir şekilde yatırım danışmanlığı kapsamında değildir. Yatırım danışmanlığı hizmeti; yetkili kuruluşlar tarafından kişilerin risk ve getiri tercihleri dikkate alınarak kişiye özel sunulmaktadır. Burada yer alan yorum ve tavsiyeler ise genel niteliktedir. Bu tavsiyeler, mali durumunuz ile risk ve getiri tercihlerinize uygun olmayabilir. Bu nedenle, sadece burada yer alan bilgilere dayanarak yatırım kararı verilmesi beklentilerinize uygun sonuçlar doğurmayabilir.

Yatırım Danışmanlığı hizmeti talep edilmesi halinde; yatırımcının Tacirler Yatırım Menkul Değerler A.Ş. ile Yatırım Danışmanlığı sözleşmesi imzalamış olması, Yerindelik Testi'ni tamamlamış ve risk grubunun belirlemiş olması zorunludur.

Bu raporda yer alan her türlü bilgi, yorum ve tavsiye uygunluk testi ile tespit edilecek risk grubunuz ve getiri beklentiniz ile uyumlu olmayabilir. Dolayısıyla, uygunluk testi neticesinde risk grubunuz tespit edilmeden sadece burada yer alan bilgilere dayanılarak yatırım kararı verilmesi amaç, bilgi ve tecrübenize uygun sonuçlar doğurmayabilir.

Bu rapor herhangi bir sürede belirli bir getirinin sağlanacağına dair bir taahhüt içermemekte olup, zaman içerisinde piyasa koşullarında meydana gelen değişiklikler nedeniyle yorum ve tavsiyelerde değişiklikler söz konusu olabilir. Bu raporda bahsedilen yatırım araçlarının fiyatları ve değerleri yatırımcıların menfaatlerine aykırı olarak hareket edebilir ve netice itibarıyla yatırımcılar anaparalarını kaybetme riski ile karşı karşıya kalabilirler. Bu raporda yer alan geçmiş performans verileri gelecekte elde edilecek sonuçların bir garantisi olarak kabul edilemez.

Bu raporda yer alan tüm bilgiler ve görüşler yatırımcıları bilgilendirmek amacıyla, Tacirler Yatırım Menkul Değerler A.Ş. tarafından güncel ve güvenilir kaynaklardan temin edilmiş olmakla beraber, Tacirler Yatırım Menkul Değerler A.Ş. söz konusu bilgilerin doğru ve tam olduğunu taahhüt etmemektedir. Raporlardaki yorumlardan, bilgilerin tam veya doğru olmaması ve/veya güncellenme nedeniyle doğabilecek maddi ve manevi zararlardan Tacirler Yatırım Menkul Değerler A.Ş. ve çalışanları sorumlu tutulamaz.

Bu rapor, sadece gönderildiği kişilerin kullanımı içindir. Bu raporun tümü veya bir kısmı Tacirler Yatırım Menkul Değerler A.Ş.'nin yazılı izni olmadan çoğaltılamaz, yayınlanamaz veya üçüncü kişilere gösterilemez, ticari amaçla kullanılamaz. Aksi halde, Tacirler Yatırım Menkul Değerler A.Ş. uğramış olduğu bütün zarar ve ziyanı talep etme hakkını saklı tutar.