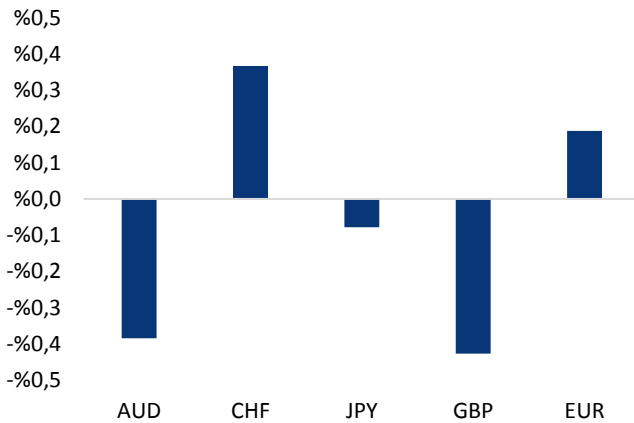


## Haber Başlıkları

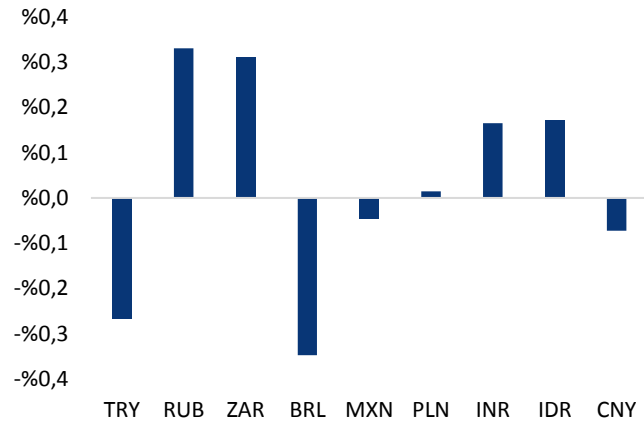
- Asya hisse senetleri ve ABD Hazine tahvilleri, yatırımcıların Fed'in bu haftaki toplantıda faiz artırımına gitmesine neredeyse kesin gözüyle bakmaları ile birlikte, bu yılın en yüksek seviyeleri yakınında seyrediyor.
- Altın fiyatları, yatırımcıların Fed'in faiz kararı almasına kesin gözüyle bakılan bu haftaki toplantısından çıkacak değerlendirmelere hazırlanması ile birlikte yatay bir seyir izledi.
- Petrol fiyatları, ABD'de hali hazırda rekor seviyelerde bulunan ABD petrol stoklarının daha da arttığını göstermesi beklenen resmi veriler öncesi, kayıplarını varil başına 49 dolar seviyesinin altında korudu.
- Brexit sürecini başlatacak olan 50. maddenin işletme yetkisinin hükümete devredilmesini öngören yasa tasarısı, İngiliz Parlamentosunun üst kanadı Lordlar Kamarasından geçti.
- Nomura'nın raporuna göre, TCMB Perşembe günü geç likidite penceresinde herhangi bir sıkışmaya gitmeyecek veya 25 bp -50 bp'lik bir artışta bulunacak.
- Almanya Başbakanı Angela Merkel, Amerika Başkanı Donald Trump'la ilk görüşmesini gerçekleştirmek için Amerika'ya gidiyor. Salı günü gerçekleşmesi planlanan görüşme Washington'da kötü hava koşulları ve yoğun kar fırtınası beklentisi nedeniyle 17 Mart Cuma gününe ertelendi.
- İngiltere Başbakanı Theresa May'in, İskoçya Başbakanı Nicola Sturgeon'un İngiltere'nin AB'den çıkışı öncesinde bir bağımsızlık referandumunu reddetmeye hazırlandığı bildirildi.
- ABD Başkanı Donald Trump'ın gelecek ay, Çin Devlet Başkanı Xi Jinping'i iki günlük bir zirvede ağırlamayı planladığı bildirildi.
- Açılış öncesi vadeli işlemlere göre DAX'ın 7 puan arttığı ve FTSE'nin ise değişmediği görülüyor.
- Morgan Stanley, dün yayınladığı raporunda, küresel enerji fiyatlarındaki artışın cari açık üzerinde gecikmeli bir etki yaratarak yukarı yönde baskı oluşturduğunu bildirdi.

### Gelişmiş ülke para birimlerinin son işlem gününe göre getirileri \*







Kaynak: Bloomberg, Tacirler Yatırım \* ABD dolarına karşı

### Gelişmekte olan ülke para birimlerinin son işlem gününe göre getirileri \*



Kaynak: Bloomberg, Tacirler Yatırım \* ABD dolarına karşı

## Günlük Ekonomi Takvimi

Ülke	Veri	Saat	Beklenti	Önceki
	Almanya Şubat Ayı TÜFE	10:00	%0,6	%0,6
	Almanya Mart Ayı ZEW Endeksi	13:00	13,1	10,4
	Euro Bölgesi Ocak Ayı Sanayi Üretimi	13:00	%1,3	-%1,6
	ABD Şubat Ayı ÜFE	15:30	%0,1	%0,6

## Makroekonomik Gelişmeler

### Yıllık cari açıkta ufak çaplı artış görüldü

Ocak ayı cari işlemler açığı 2,76 milyar dolar olurken, 2,7 milyar dolar olan kurum beklentimiz ve 2,8 milyar dolar olan piyasa beklentisi doğrultusunda gerçekleşti. Yıllık cari işlemler açığı 32,6 milyar dolardan (GSYİH'nin %3,8'u) 33,1 milyar dolara (GSYİH'nin %3,9'i) yükselmiş oldu.

- Altın ve enerji kalemlerinin kapsamadığı çekirdek cari işlemler açığının ufak çaplı bir daralma göstererek 10,4 milyar dolardan 10,2 milyar dolara gerilediği görülüyor. Cari işlemler açığının 2017 yıl sonunda 37,4 milyar dolar (GSYİH'nin %4,8'i) olmasını bekliyoruz.
- Turizm gelirlerindeki düşüş, cari işlemler açığı üzerinde etkili olmaya devam ediyor. Bununla birlikte, brüt turizm gelirlerindeki gerileme Ocak ayında yıllık bazda %17 olurken, 2016'daki %30 daralma sonrasında bir miktar toparlanmayı işaret ediyor.
- Ocak ayı sermaye hareketlerine baktığımızda, net portföy yatırımlarının asıl finansman kaynağı olarak öne çıktığını görüyoruz. Hazine'nin Ocak ayında gerçekleştirdiği 2 milyar dolarlık Eurobond ihracının girişte önemli rol oynadığı görülüyor.

Rapor için [tıklayınız](#).

### 2017 TÜFE tahmini %8,87'den %9,08'e çıktı

Şubat ayı enflasyonunun beklentilerin oldukça üzerinde gelmesi ile birlikte 2017 yıl sonu enflasyon beklentilerinde bozulma görüldü. Türkiye Şubat ayı TÜFE verisi yıllık enflasyonu %10,13'e taşıdı. Enflasyondaki bu yükseliş ile birlikte katılımcıların ortalama 2017 yılsonu TÜFE tahmini %8,87'den %9,08'e çıkmış durumda.

- Anket sonuçları katılımcıların bir hafta vadeli repo faizinde önümüzdeki 3 ay içerisinde ölçülü bir artırım beklentilerinin devam ettiğini gösteriyor. 6 aylık süreçte ise politika faizinde 50 baz puan artırım beklendiği dikkat çekiyor.
- TL'de Ocak ortasından bu yana gözlemlenen değer kazanımının devam etmesi ile birlikte, orta vadeli kur beklentilerinin olumlu etkilenmeye devam ettiğini görüyoruz. Bu çerçevede katılımcıların 2017 yılsonu US\$/TL beklentileri 3,8807'den 3,8495'e gerilemiş durumda.
- Makroekonomik göstergelere yönelik beklentilere baktığımızda, katılımcıların 2017 yılına ilişkin büyüme tahmininin %2,9 seviyesinde sabit kaldığını görüyoruz.

Rapor için [tıklayınız](#).

### Çin'de sanayi üretimi beklentileri aştı

Asya seansında açıklanan Çin Ocak Ayı Yıllık Sanayi Üretimi verisi, %6,2 olan piyasa beklentisini aşarak %6,3 olarak gerçekleşti ve Aralık ayındaki %6'lık artışa göre iyileşme kaydetti. Yine aynı saatlerde açıklanan Çin Ocak Ayı Perakende Satışlar verisi ise, %10,5 olan beklentileri karşılayamayarak %9,5 olarak gerçekleşti. Perakende satışların beklentilerin altında bir performans sergilemesinde, ülkedeki otomobil satışlarını düşük hacimli motorlara yönelik vergi artırımını nedeniyle düşüş kaydetmesi etkili oldu.

## Döviz & Emtia Analizleri

### USD/TRY

Dünden bu yana 3,7250 – 3,7500 seviyeleri artasında hareket eden kurda, gelişmekte olan ülke para birimleri arasında en kötü performans sergileyen ikinci para birimi olan TL ile birlikte geri çekilmelerin sınırlı kalmaya devam ettiğini görüyoruz. Kısa vadeli gidişat açısından 3,67 – 3,70 bandı oldukça önemli bir destek bölgesi karşımıza çıkıyor. Yukarı yönlü hareketlerde ise 3,80 seviyesi oldukça önemli. Kurun yeniden 3,90'lara yükselmesi ve yeni rekorları beraberinde getirebilmesi için 3,80 seviyesi üzerinde kalıcılık sağlaması şart. Kurun bu hafta içerisinde 3,70 seviyesi üzerinde seyrini korumasını ve bu seviyenin altına sarkmamasını bekliyoruz. Bu hafta içerisinde Fed'den ve TCMB'den gelecek olan faiz kararları kurdaki kısa – orta vadeli gidişat açısından oldukça önemli olacak. Bu hafta gerçekleşecek olan TCMB toplantısında gecelik borç verme faizinde 75 bp, Geç Likidite Penceresinde ise 100 bp'lık bir artırım gerçekleştirilebileceğini düşünmekteyiz. ABD vadeli ise, Fed'in Mart ayında faiz artırma olasılığının %100 olarak fiyatlandığını işaret ediyor. Fed bu haftaki toplantısında faiz artırılsa bile, toplantıdaki tonun oldukça şahin olacağını ve Mayıs (basın toplantısı yapılmayacak) ya da Haziran (basın toplantısı yapılacak) toplantılarına net bir atıfta bulunulabileceğini düşünüyoruz. Kısacası, bu haftaki gelişmeler kurdaki gidişat açısından önemli olacak. Dolar endeksindeki yükseliş eğiliminin sürmesi ve TL üzerindeki satış baskısının devam etmesi, kurdaki geri çekilmelerin alım fırsatı olarak sınırlı kalmasına ve kurun 3,80 seviyesine doğru sert bir yükseliş kaydetmesine neden olabilir. Kurdaki güncel teknik seviyelere bakalım olursak: Bu sabah saatlerinde 3,7437 seviyesinden işlem gören USDTRY paritesinde 3,7342 seviyesi destek, 3,7443 seviyesi ise direnç konumunda bulunuyor. 3,7342 desteğinin aşağı yönlü kırılması halinde bir sonraki destek seviyemiz 3,7195, 3,7443 direncinin yukarı yönlü kırılması halinde ise bir sonraki direnç seviyemiz 3,7526 olarak karşımıza çıkıyor.

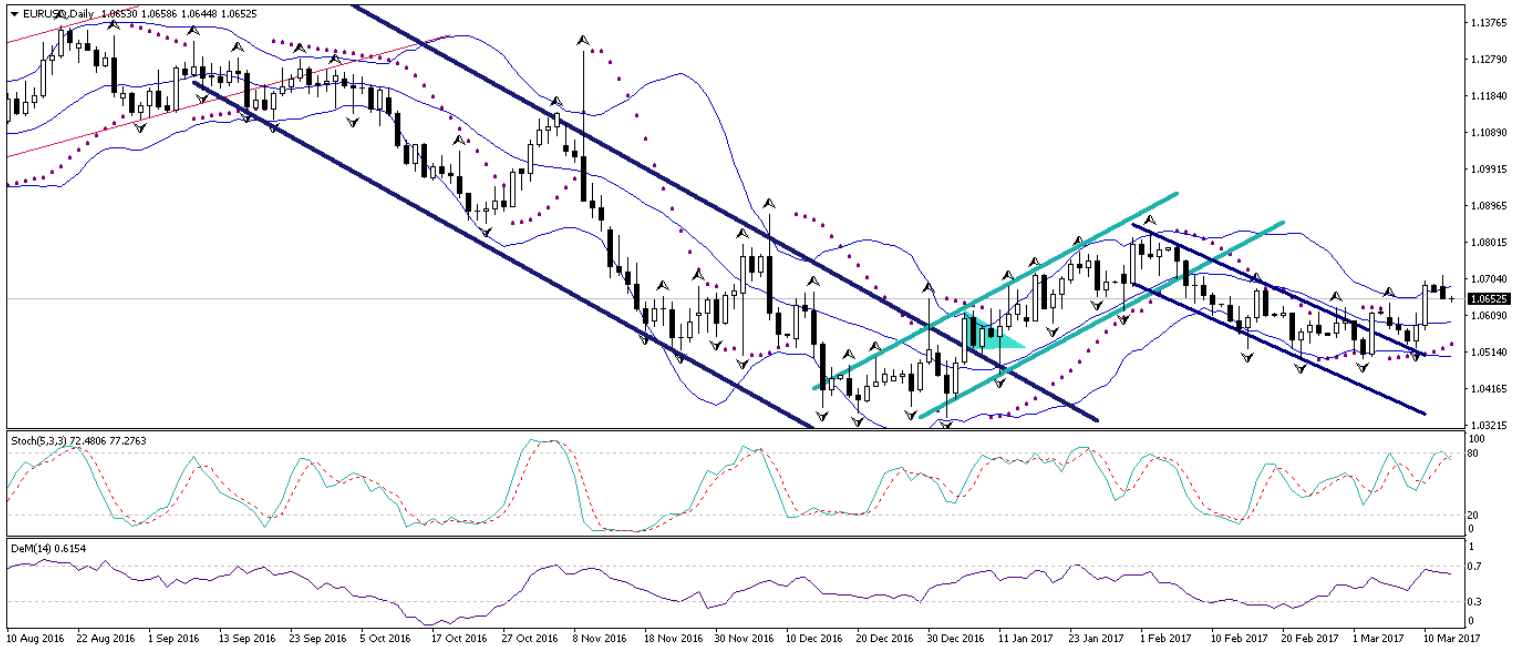
### USD/TL



## EUR/USD

1,07 seviyesi üzerinde tutunamaması sonrasında sert bir şekilde geri çekilen EURUSD paritesi, bu sabah saatleri itibariyle 1,0645 desteği üzerinde yatay bir seyir izliyor. Teknik göstergelerin satış sinyalleri vermeye devam ettiği paritede bugün içerisinde, sabah saatlerinde görülen ufak çaplı soluklanmanın ardından sert satış baskısının kaldığı yerden devam edebileceğini düşünmekteyiz. Bugün sabah saatlerinde Almanya cephesinden gelecek olan TÜFE verisi yakından takip edilecek. Ancak paritedeki kısa vadeli gidişat açısından yarının oldukça önemli bir gün olacağını belirtmek gerekiyor. Hollanda seçimleri, Fed kararı, ABD TÜFE ve Perakende Satışlar verileri yarın takip edeceğimiz başlıca gelişmeler olarak karşımıza çıkıyor. EURUSD paritesindeki kısa – orta vadeli düşüş beklentimizi koruyoruz. Dolar endeksindeki yükseliş eğiliminin sürebileceğini ve euro üzerindeki baskının yaklaşan seçimler ile birlikte artabileceğini göz önünde bulunduracak olursak, EURUSD paritesindeki yükseliş hareketlerinin satış fırsatı olarak sınırlı kalmaya devam edebileceğini belirtebiliriz. EURUSD paritesindeki güncel teknik seviyelere bakacak olursak: Bu sabah saatleri itibariyle 1,0656 seviyesinden işlem görmekte olan EURUSD paritesinde, 1,0645 seviyesi destek, 1,0680 seviyesi ise direnç konumunda. 1,0645 desteğinin aşağı yönlü kırılması halinde bir sonraki destek seviyemiz 1,0624, 1,0680 direncinin yukarı yönlü kırılması halinde ise bir sonraki direnç seviyemiz 1,0720.

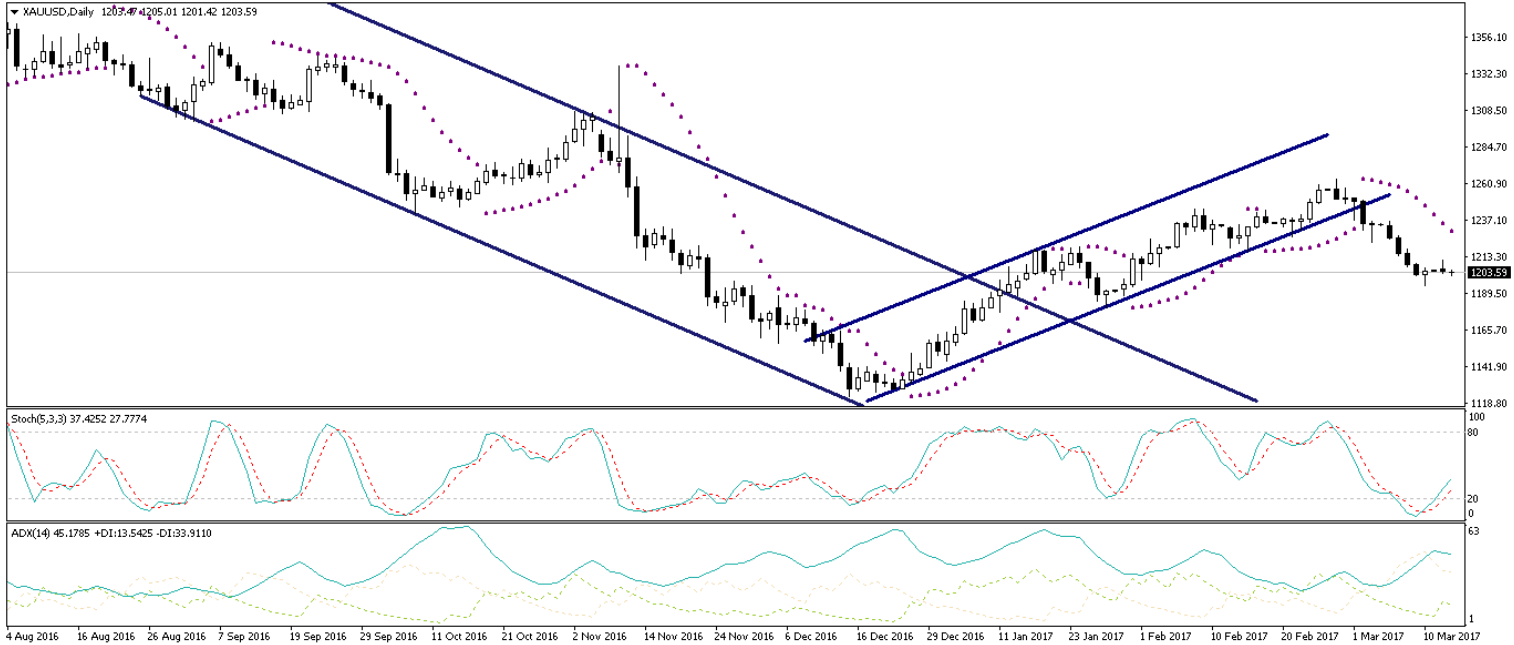
## EUR/USD



## XAU/USD

Fed'in bu haftaki toplantısında faiz artıracığına yönelik beklentilerin %100'e ulaşması ve geçtiğimiz hafta içerisinde beklentilerin üzerinde gelen ABD verileri, altın fiyatlarının sert satış baskılarına maruz kalmasına ve 1200 seviyesi altına inmesine neden olmuştu. Ayrıca, yüksek stok dataları nedeniyle düşüş kaydeden petrol fiyatları da küresel enflasyonist beklentileri baskılayarak, enflasyon karşısındaki en önemli güvenli liman olan altının değer kaybetmesinde rol oynadı. Geçtiğimiz hafta yaşadığı sert satış baskılarının ardından bu haftaya görece güçlü başlayan ve kayıplarının bir kısmını geri almış olan altın fiyatlarının, 1200 seviyesi üzerinde tutunmuş olduğunu görüyoruz. Bu sabah saatlerinde 80 saatlik hareketli ortalaması üzerinde tutunmaya çalışan altın fiyatlarında, kısa vadeli teknik göstergeleri aşırı satımı işaret etmekte olduğunu görüyoruz. Dolayısı ile yatırımcılarımıza, altın fiyatlarının 80 saatlik hareketli ortalaması üzerinde seyrini yakından takip etmelerini ve bu bölge üzerinde tutunulması durumunda oluşabilecek alım fırsatlarını değerlendirmelerini öneriyoruz. Altın fiyatlarının 80 saatlik ortalaması üzerinde tutunması (1200 seviyesi üzerinde seyrini sürdürmesi) durumunda mevcut yükseliş çabalarının devam edebileceğini düşünmekteyiz. Altın fiyatlarındaki güncel teknik görünüme bakacak olursak: Bu sabah saatleri itibariyle 1203,58 seviyesinden işlem görmekte olan altın fiyatlarında 1200 seviyesi destek, 1207,02 seviyesi ise direnç konumunda. 1207,07 direncinin yukarı yönlü kırılması durumunda bir sonraki direnç seviyemiz 1213, 1200 desteğinin aşağı yönlü kırılması durumunda ise bir sonraki destek seviyemiz 1195.

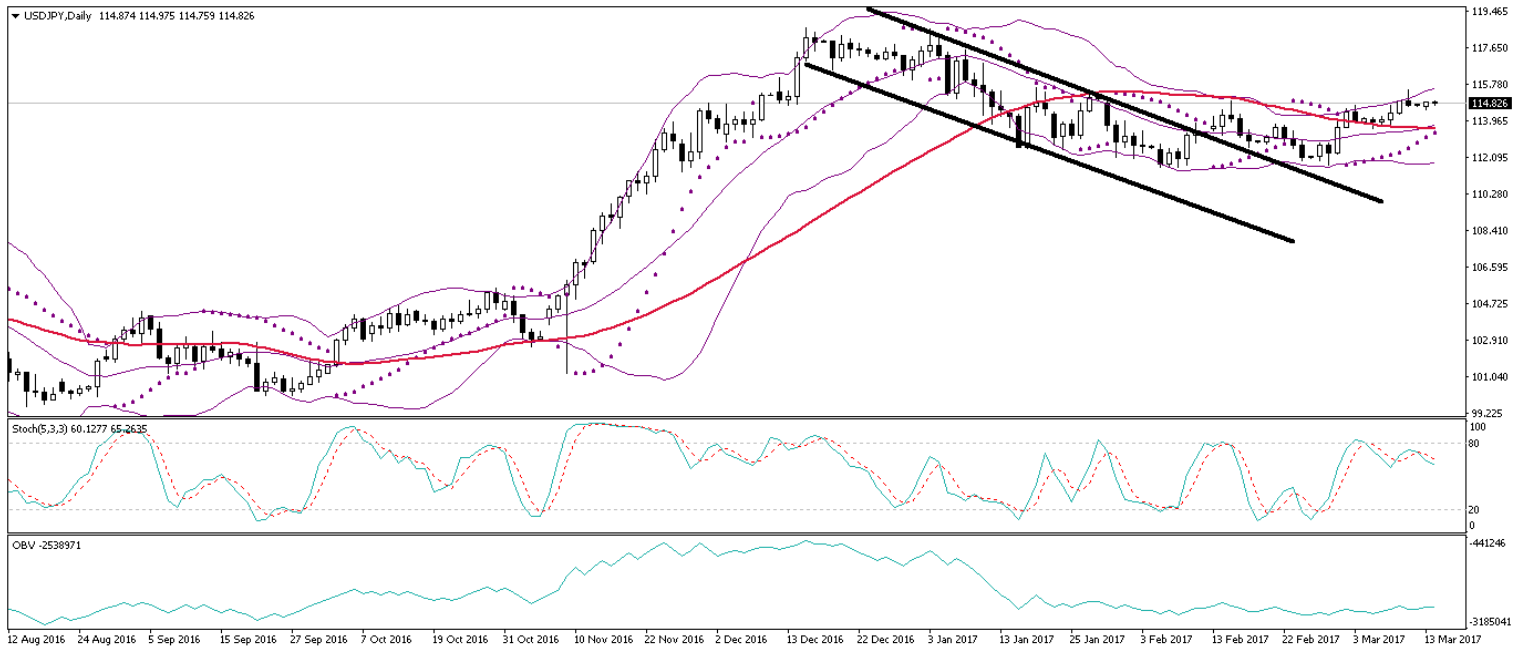
## XAU/USD



## USD/JPY

114,50 – 114,90 seviyeleri arasında dalgalı seyrine devam eden USDJPY paritesinin bu sabah saatleri itibariyle 80 saatlik hareketli ortalamaya denk gelen 114,90 direncinin hemen altında hareket ettiğini görüyoruz. Paritenin bu direnç seviyesinin aşamaması durumunda, sabah saatlerinde kısa vadeli bir geri çekilme hareketi sergilemesi beklenebilir. Cuma günü ABD'den gelen Ortalama Saatlik Kazançlar verisi sonrasında 50 günlük hareketli ortalamasına denk gelen 101 kadar geri çekilen dolar endeksinin, bu seviye üzerinde tutunmaya çalıştığını görüyoruz. Endekste teknik göstergeler de olası yükseliş hareketlerini işaret ediyor. Bu noktada, dolar endeksinin yönünü yeniden yukarı çevirebileceğini ve kayıplarını geri alabileceğini düşünüyoruz. Bununla birlikte, USDJPY paritesinin 50 günlük hareketli ortalamasına denk gelen 113,50 seviyesi üzerinde tutunmaya devam etmesi durumunda, geri çekilme hareketlerinin sınırlı kalabileceğini ve paritenin 120 seviyesine doğru istikrarlı bir yükseliş kaydedebileceğini düşünüyoruz. Yarın gündemimiz oldukça yoğun olacak. Hollanda seçimleri, Fed kararı ve ABD TÜFE ve Perakende Satışlar verileri dolar endeksinin ve küresel risk iştahının, dolayısıyla da USDJPY paritesinin hareketlenmesine neden olabilir. Güncel teknik seviyelere bakacak olursak: Bu sabah saatleri itibariyle 114,83 seviyesinden işlem görmekte olan USDJPY paritesinde 114,50 seviyesi destek, 114,90 seviyesi ise direnç konumunda. 114,50 desteğinin aşağı yönlü kırılması durumunda bir sonraki destek seviyemiz 113,84, 114,90 direncinin yukarı yönlü kırılması durumunda ise bir sonraki direnç seviyemiz 115,50.

## USD/JPY



## Piyasalara Genel Bakış

	Son Fiyat / Değer	Değişim				
		1 günlük	1 haftalık	1 aylık	6 aylık	YBB
<b>Hisse senedi endeksleri</b>						
<b>Gelişmiş Piyasalar</b>						
S&P	2.373	%0,0	-%0,1	%1,5	%11,7	%6,0
DAX	11.990	%0,2	%0,3	%1,9	%15,5	%4,4
FTSE	7.367	%0,3	%0,2	%1,4	%10,4	%3,1
Nikkei	19.634	-%0,1	%1,4	%1,9	%18,0	%2,6
<b>Gelişmekte olan Piyasalar</b>						
Türkiye	89.430	-%0,2	-%1,8	%1,5	%16,1	%14,5
Çin	3.237	%0,1	-%0,1	%0,7	%7,9	%4,4
Hindistan	28.946	%1,7	%1,4	%3,8	%3,8	%10,6
Endonezya	5.409	%0,7	%0,8	%1,2	%5,8	%2,8
Rusya	2.000	%1,3	-%2,8	-%6,6	-%0,2	-%10,4
Brezilya	65.534	%1,3	-%1,2	-%1,8	%14,9	%8,8
Meksika	47.101	%0,0	-%1,6	-%0,6	%2,9	%3,2
Güney Afrika	51.855	%1,1	%0,7	-%1,2	-%1,2	%2,4
<b>Oynaklık Endeksleri</b>						
VIX	11	-%2,7	%1,0	%2,5	-%36,4	-%19,2
EM VIX	15	-%10,9	-%13,2	-%7,0	-%42,7	-%31,9
MOVE	66	-%3,0	%0,3	-%4,6	-%7,0	-%8,4
<b>Döviz Kurları (ABD dolarına karşı)</b>						
Türkiye	3,7415	%0,3	%0,9	%1,9	%25,4	%6,2
Brezilya	3,1528	%0,3	%0,5	%1,4	-%4,8	-%3,0
Güney Afrika	13,1376	-%0,3	%0,9	-%1,5	-%8,7	-%4,4
Çin	6,9143	%0,1	%0,3	%0,5	%3,5	-%0,4
Hindistan	66,605	-%0,2	-%0,3	-%0,4	-%0,5	-%1,9
Endonezya	13356	-%0,2	%0,0	%0,2	%1,4	-%0,9
<b>CDS *</b>						
Türkiye	235,8	-0,1	-6,9	0,1	34,7	-17,9
Brezilya	231,7	0,5	11,8	1,7	23,2	109,7
Güney Afrika	191,0	-0,5	-1,7	-19,6	a.d.	a.d.
Endonezya	129,9	-3,0	4,9	-8,4	15,4	33,6
Rusya	170,8	-0,3	7,2	-2,4	a.d.	a.d.
<b>10 yıllık bono faizleri</b>						
Türkiye	%11,3	0,0	1,5	0,4	a.d.	-0,1
Brezilya	%10,2	0,0	0,0	-0,1	-2,3	a.d.
Güney Afrika	%8,7	0,0	0,0	-0,1	-0,1	-0,3
Hindistan	%6,9	0,0	0,1	0,1	0,1	0,4
Endonezya	%7,5	0,0	0,0	-0,1	0,5	-0,5
<b>10 yıllık Eurobond faizleri (USD)</b>						
Türkiye	%5,8	-0,02	1,29	0,19	a.d.	-0,09
Brezilya	%5,2	0,10	0,32	0,44	0,38	-0,34
Güney Afrika	%4,7	0,00	0,17	0,18	0,65	-0,16
Endonezya	%4,1	-0,09	0,12	0,15	0,65	-0,26
<b>Emtia</b>						
Ham Petrol - Brent USD/varil	51,35	%0,0	-%8,3	-%7,6	%9,0	-%9,6
Ham Petrol - WTI USD/varil	48,4	-%0,2	-%9,0	-%8,6	%7,8	-%9,9
Altın - USD / oz	1203,1	%0,1	-%1,8	-%1,7	-%8,8	%4,5
Gümüş - USD / t oz.	16,935	%0,3	-%4,5	-%5,0	-%10,3	%5,9
Commodity Bureau Index	431,72	%0,0	-%0,5	-%0,7	%7,9	%2,0

\* Değişim değerleri baz olarak ifade edilmiştir.

Kaynak: Bloomberg



## Yatırım Merkezlerimiz

### Genel Müdürlük

Nispetiye Cad. B-3 Blok Kat: 7-9  
Akmerkez Etiler - İSTANBUL  
0 212 355 46 46

### Adana

Cemal Paşa Mah. Gazipaşa Bul.  
Cemal Uğurlu Apt. Kat: 1 D: 4 ADANA

(0 322) 457 77 55

### Ankara

Remzi Oğuz Arık Mah. Tunalı Hilmi Cad.  
Yaprak Apt. No: 94 Kat: 2 D: 9  
Kavaklıdere Çankaya - ANKARA

(0 312) 435 18 36

### Antalya

Şirinyalı Mah. İsmet Gökşen Cad. Özden  
Apt. No:82/6 Muratpaşa - ANTALYA

(0 242) 248 45 20

### Bakırköy

İstanbul Cad. Bakırköy İş Merkezi No:  
6 Kat: 4 D: 14 Bakırköy - İSTANBUL

(0 212) 570 52 59

### Bursa

Muradiye Mah. Çekirge Cad. Koşer Apt.  
No: 49 Kat: 2 D: 4 Osmangazi - BURSA

(0 224) 225 64 10

### Denizli

Saraylar Mah. 2. Ticari Yol No: 32 Kat: 5  
DENİZLİ

(0 258) 265 87 85

### Erenköy

Bağdat Cad. Çubukçu Apt. No: 333  
Kat: 2 D: 4 Kadıköy - İSTANBUL

(0 216) 348 82 82

### Gaziantep

İncilipinar Mah. Gazimuhtarpaşa Bul.  
Kepkepzade Park İş Merkezi B Blok No:  
18 Kat: 1 D: 5 GAZİANTEP

(0 342) 232 35 35

### Girne

Şehit Necati Gürkaya Mevkii Çağdaş Apt.  
Kat: 1 D: 1 Girne - KKTC

(0 392) 815 14 54-55-56

### İzmir

Şair Eşref Bul. Ragıp Şanlı İş Merkezi  
No: 6 Kat: 3 D: 306 Çankaya - İZMİR

(0 232) 445 01 61

### İzmit

Hürriyet Cad. Kaya İşhanı No: 39/5 İzmit  
KOCAELİ

(0 262) 323 11 33

### İzmit İrtibat

Ömerağa Mah. Alemdar Cad. İ. Kolaylı  
Apt. No: 8 Kat: 2 İzmit KOCAELİ

(0 262) 260 01 01

### Karadeniz Ereğli

Murtaza Mah. Hamamüstü Sok. İ. Esat  
Taneri İş Merkezi No: 19 Kat: 2  
Karadeniz Ereğli - ZONGULDAK

(0 372) 316 40 50

### Kartal

Üsküdar Cad. Cevat Kayacan Apt. No:  
26 Kat: 4 D: 8 Kartal - İSTANBUL

(0 216) 306 22 71 - 306 22 06

### Kayseri

Cumhuriyet Mah. Sultan Hamam Cad.  
Kavuncu İş Merkezi No: 17 Kat: 1 D: 2  
KAYSERİ

(0 352) 221 08 68 - 222 82 51

### Mersin

Çankaya Mah. Bahri OK İş Merkezi B  
Blok No: 78 MERSİN

(0 324) 238 11 89

## Uyarı Notu

Bu raporda yer alan yatırım bilgi, yorum ve tavsiyeleri, yorum ve tavsiyede bulunanların kişisel görüşlerine dayanmakta olup finansal bilgi ve genel yatırım tavsiyesi kapsamında hazırlanmıştır ve hiçbir şekilde yatırım danışmanlığı kapsamında değildir. Yatırım danışmanlığı hizmeti; yetkili kuruluşlar tarafından kişilerin risk ve getiri tercihleri dikkate alınarak kişiye özel sunulmaktadır. Burada yer alan yorum ve tavsiyeler ise genel niteliktedir. Bu tavsiyeler, mali durumunuz ile risk ve getiri tercihlerinize uygun olmayabilir. Bu nedenle, sadece burada yer alan bilgilere dayanarak yatırım kararı verilmesi beklentilerinize uygun sonuçlar doğurmayabilir.

Yatırım Danışmanlığı hizmeti talep edilmesi halinde; yatırımcının Tacirler Yatırım Menkul Değerler A.Ş. ile Yatırım Danışmanlığı sözleşmesi imzalamış olması, Yerindelik Testi'ni tamamlamış ve risk grubunun belirlemiş olması zorunludur.

Bu raporda yer alan her türlü bilgi, yorum ve tavsiye uygunluk testi ile tespit edilecek risk grubunuz ve getiri beklentiniz ile uyumlu olmayabilir. Dolayısıyla, uygunluk testi neticesinde risk grubunuz tespit edilmeden sadece burada yer alan bilgilere dayanılarak yatırım kararı verilmesi amaç, bilgi ve tecrübenize uygun sonuçlar doğurmayabilir.

Bu rapor herhangi bir sürede belirli bir getirinin sağlanacağına dair bir taahhüt içermemekte olup, zaman içerisinde piyasa koşullarında meydana gelen değişiklikler nedeniyle yorum ve tavsiyelerde değişiklikler söz konusu olabilir. Bu raporda bahsedilen yatırım araçlarının fiyatları ve değerleri yatırımcıların menfaatlerine aykırı olarak hareket edebilir ve netice itibarıyla yatırımcılar anaparalarını kaybetme riski ile karşı karşıya kalabilirler. Bu raporda yer alan geçmiş performans verileri gelecekte elde edilecek sonuçların bir garantisi olarak kabul edilemez.

Bu raporda yer alan tüm bilgiler ve görüşler yatırımcıları bilgilendirmek amacıyla, Tacirler Yatırım Menkul Değerler A.Ş. tarafından güncel ve güvenilir kaynaklardan temin edilmiş olmakla beraber, Tacirler Yatırım Menkul Değerler A.Ş. söz konusu bilgilerin doğru ve tam olduğunu taahhüt etmemektedir. Raporlardaki yorumlardan, bilgilerin tam veya doğru olmaması ve/veya güncellenme nedeniyle doğabilecek maddi ve manevi zararlardan Tacirler Yatırım Menkul Değerler A.Ş. ve çalışanları sorumlu tutulamaz.

Bu rapor, sadece gönderildiği kişilerin kullanımı içindir. Bu raporun tümü veya bir kısmı Tacirler Yatırım Menkul Değerler A.Ş.'nin yazılı izni olmadan çoğaltılamaz, yayınlanamaz veya üçüncü kişilere gösterilemez, ticari amaçla kullanılamaz. Aksi halde, Tacirler Yatırım Menkul Değerler A.Ş. uğramış olduğu bütün zarar ve ziyarı talep etme hakkını saklı tutar.