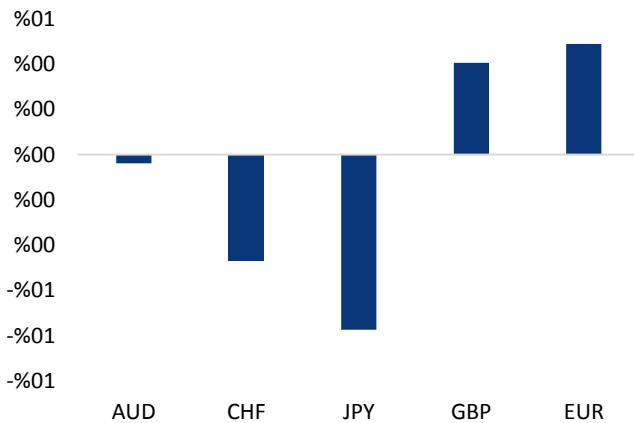


Haber Başlıkları

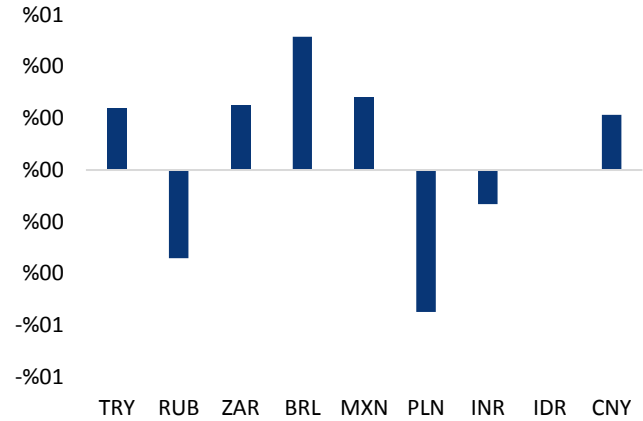
- Küresel borsalara ve tahvillere gelen satışlar ile birlikte global risk iştahı olumsuz etkilenirken, gelişmekte olan ülke piyasalarda da görünüm bir miktar bozulma kaydetmiş durumda. Bu noktada, bugün ABD'den gelecek olan enflasyon verisi yakından takip edilecek bir unsur olarak karşımıza çıkıyor.
- Ham petrol fiyatları, ABD'de özel sektörün açıkladığı verilerin ham petrol ve benzin stoklarının arttığını işaret etmesi ile birlikte varil başına 60 dolar seviyesi altında hareket etmeye devam ediyor. Brent petrol ise varil başına 62\$ seviyesinin hemen üzerinde işlem görüyor.
- OPEC'in Ocak Ayı Petrol Piyasası Raporuna göre, geçen ay küresel petrol arzı bir önceki aya göre günlük 350 bin varil artarak yaklaşık 97 milyon 670 bin varile ulaştı. OPEC'in ham petrol üretimi ise Ocak'ta bir önceki aya göre günlük 8 bin varil azalarak 32 milyon 300 bin varil oldu.
- New York Borsasında endeksler, geçen hafta %5'in üzerinde düşüş kaydetmesine rağmen bugünü de yükselişle tamamlayarak üç işlem günü üst üste artış gösterdi. Dow Jones Sanayi Endeksi 39,18 puan (%0,16) artışla 24,640.45 puandan, S&P 500 Endeksi 6,94 puan (%0,26) yükselişle 2,662.94 puandan kapandı.
- Şirket gelirlerinin beklentinin altında gerçekleşmesi nedeniyle Avrupa borsaları günü düşüşle tamamladı. Kapanışta, gösterge endeksi Stoxx Europe 600 %0,63 değer kaybederek 370,58 puana geriledi.
- İngiltere'de Ocak ayında TÜFE yıllık ve aylık bazda beklentilerin hafif üzerinde bir artış gerçekleştirdi. Beklentilerin hafif üzerinde gelen enflasyon verisi İngiltere Merkez Bankasının bu yıl içerisinde faiz artırımına devam edeceğine yönelik yorumların gelmesine neden olsa da, sterlin üzerinde sert bir değerlenme yaratmadı.
- Japonya ekonomisi, güçlü ihracatın zayıf iç talebi telafi edememesi ile birlikte, Ekim-Aralık döneminde yıllık %0,5'lik bir artışla beklenenden daha yavaş büyüdü. Japonya, artarda 8 çeyrektir büyüme kaydediyor olsa da, bugün açıklanan öncü büyüme rakamları, piyasadaki yıllık %0,9'luk büyüme tahmininin çok altında kaldı.
- ABD Başkanı Donald Trump, 4,4 trilyon dolarlık 2019 mali yılı bütçe teklifini Kongre'ye sundu. Trump'ın bütçe teklifi, savunma ve sınır güvenliğine yönelik harcamalarda ciddi artış, sosyal harcamalarda ise ciddi kesintiler öngörüyor. Trump'ın bütçe teklifinin bütçe açığı üzerinde ciddi baskı oluşturacağına yönelik beklentiler ile birlikte dolar endeksi değer kaybederken, yende görülen sert yükseliş hareketi de dolar endeksindeki düşüşü besledi.

Gelişmiş ülke para birimlerinin son işlem gününe göre getirileri *



Kaynak: Bloomberg, Tacirler Yatırım * ABD dolarına karşı

Gelişmekte olan ülke para birimlerinin son işlem gününe göre getirileri *



Kaynak: Bloomberg, Tacirler Yatırım * ABD dolarına karşı

Günlük Ekonomi Takvimi

Ülke	Veri	Saat	Beklenti	Önceki
	Almanya Ocak Ayı Aylık TÜFE	10:00	-%0,7	-%0,7
	Almanya Ocak Ayı Yıllık TÜFE	10:00	%1,6	%1,6
	Almanya 4Ç17 GSYİH Çeyreklik Büyüme Oranı	10:00	%0,6	%0,8
	Almanya 4Ç17 GSYİH Yıllık Büyüme Oranı	10:00	%3	%2,8
	Euro Bölgesi 4Ç17 Çeyreklik Büyüme Oranı	13:00	%0,6	%0,6
	Euro Bölgesi 4Ç17 Yıllık Büyüme Oranı	13:00	%2,7	%2,7
	ABD Ocak Ayı Aylık TÜFE	16:30	%0,3	%0,2
	ABD Ocak Ayı Aylık Çekirdek TÜFE	16:30	%0,2	%0,2
	ABD Ocak Ayı Yıllık TÜFE	16:30	%1,9	%2,1
	ABD Ocak Ayı Yıllık Çekirdek TÜFE	16:30	%1,7	%1,8
	ABD Ocak Ayı Aylık Perakende Satışlar	16:30	%0,2	%0,4
	ABD Ocak Ayı Aylık Çekirdek Perakende Satışları	16:30	%0,3	%0,4

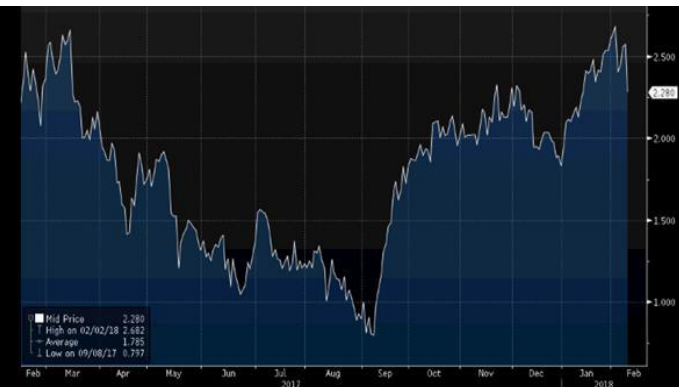
Makroekonomik Gelişmeler

Bugün ABD'den gelecek olan enflasyon verileri oldukça önemli

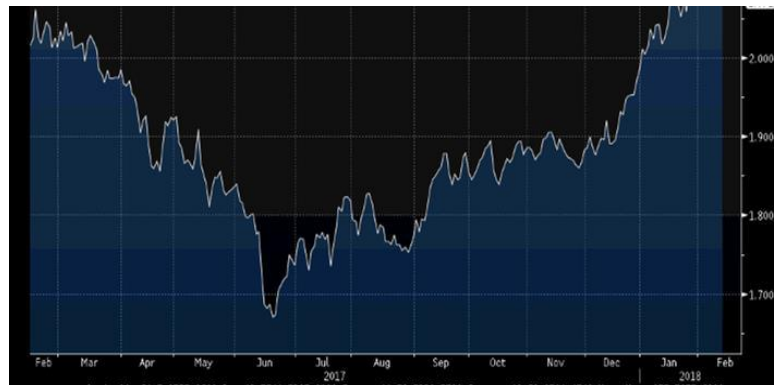
Küresel borsalara ve tahvillere gelen satışlar ile birlikte global risk iştahı olumsuz etkilenirken, gelişmekte olan ülke piyasalarda da görünüm bir miktar bozulma kaydetmiş durumda. Bu noktada, gerek dolar endeksindeki görünüm ve küresel risk iştahı gerekse de gelişen ülke piyasalarındaki kısa vadeli görünüm açısından bugün ABD'den gelecek olan enflasyon verisi yakından takip edilecek bir unsur olarak karşımıza çıkıyor.

- Fed'in Mart ayı toplantısı öncesinde 2018 yılında uygulanacak olan faiz artırımlarına yönelik ilk fiyatlamaların yarın açıklanacak olan enflasyon verisi ile beraber bir miktar daha hızlanması söz konusu olabilir.
- Mevcut fiyatlamalarda önümüzdeki 12 ay içerisinde 57bps'lik bir faiz artırımının fiyatlara yansıtıldığı görülüyor. FOMC üyeleri rehberliğinde beklentilerin yıl içerisinde 2017 yılında olduğu gibi 3 faiz artırımını yani 75 baz puanlık bir artırım yolunda olduğunu görüyoruz.
- Ancak güçlü gelen veriler ve özellikle enflasyon bekleyişlerindeki önemli yükseliş nedeniyle piyasa katılımcıları arasında yıl içerisinde 4 faiz artırımını (100bps) beklentilerinin de yoğunluk kazandığı görülüyor.
- Sonuç olarak mevcut fiyatlamalar özellikle faizler tarafında bir miktar daha yükselişin yolunun olduğunu gösteriyor.
- Söz konusu fiyatlamaların ne hızda yapılacağı konusunda ise gelecek veriler ve özellikle enflasyon belirleyici noktalardan biri olacak.

FOMC 12 aylık faiz artırım beklentileri:



US 10 year breakeven rates - enflasyon beklentileri:



Bugün Türkiye saatiyle 16:30'da gelecek ABD TÜFE beklentilerine baktığımızda:

ABD Ocak Ayı Yıllık TÜFE • Önceki: %2,1 Beklenti: %1,9

ABD Ocak Ayı Yıllık Çekirdek TÜFE • Önceki: %1,8 Beklenti: %1,7

Kur tarafında kısa vadeli teknik görünüm:

Enflasyon fiyatlamalarının özellikle iki hafta önce gelen Ocak ayı ücret artışları rakamının beklentilerden yüksek gelmesi ile hızlandığını göz ardı etmemek gerekiyor.

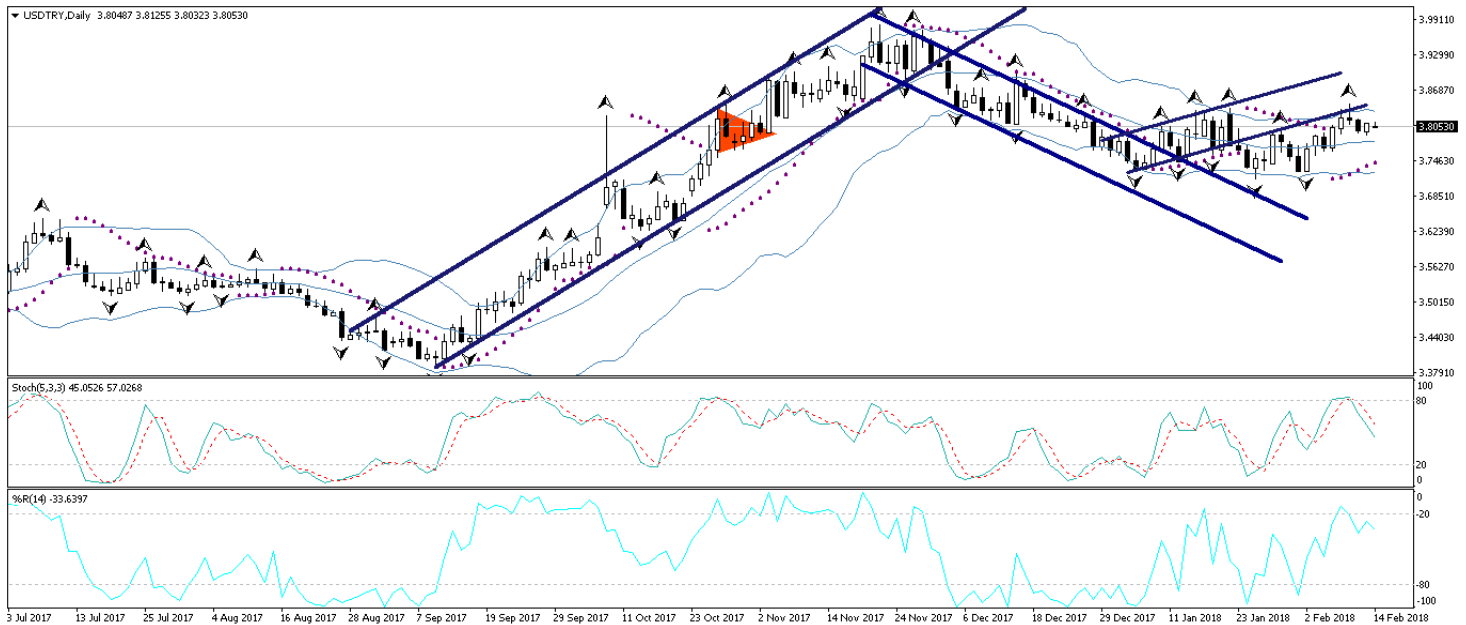
- Enflasyonun beklentilerin üzerinde bir gerçekleşme göstermesi durumunda dolar endeksinin yeniden 90 seviyesi üzerine çıkması ve bu seviye üzerinde tutunarak kısa vadede 92 – 93 bandını hedef alması beklenebilir. Ayrıca verinin yüksek gelmesi durumunda ABD endekslerindeki satış hareketi hızlanacağından piyasadaki risk iştahı yeniden ciddi bir bozulma gösterecektir. Böyle bir durumda USDTRY paritesinin kısa vadede hedefi 3,85 seviyesi olacaktır. Kurun 3,85 seviyesini aşmakta bir miktar zorlanmasını bekleyebiliriz. Ancak bu seviyenin aşılması durumunda olası yükseliş hareketinin hızlanması ve kurun 3,90 seviyesini hedef haline getirmesi beklenebilir.
- Verinin beklentilerin altında ya da beklentiler düzeyinde gerçekleşmesi durumunda ise dolar endeksinin düşüş hareketine kaldığı yerden devam ederek yeniden 89 seviyesi altına gerilemesi ve USDTRY paritesinin de 3,70 – 3,75 bandına dönüş yapması beklenebilir. (Verinin beklentiler dahilinde gelmesi yıllık bazda bir düşüş yaşanacağı anlamına gelmekte.)

Döviz & Emtia Analizleri

USD/TRY

ABD Başkanı Donald Trump, 4,4 trilyon dolarlık 2019 mali yılı bütçe teklifini Kongre'ye sundu. Trump'ın bütçe teklifi, savunma ve sınır güvenliğine yönelik harcamalarda ciddi artış, sosyal harcamalarda ise ciddi kesintiler öngörüyor. Trump'ın bütçe teklifinin bütçe açığı üzerinde ciddi baskı oluşturacağına yönelik beklentiler ile birlikte dolar endeksinin değer kaybettiğini gördük. Bunun yanı sıra, küresel tahvillerde görülen kısmi toparlanma hareketi, yen başta olmak üzere güvenli limanlara olan talebi canlandırdı ve yen yaklaşık son 1,5 yılın en yüksek seviyesine yükseldi. Yendeki yükseliş hareketi de dolar endeksindeki düşüşü hızlandırdı ve endeks 89,40'lara kadar geri çekildi. Ancak, dolar endeksindeki zayıflamaya rağmen USDTRY paritesinin, Türk lirasındaki zayıf görünüm nedeniyle bu sabah saatleri itibariyle 3,81 seviyesi üzerinde hareket etmekte oluşunu görüyoruz. Bu sabah saatleri itibariyle gelişen üşe para birimlerimden genel olarak pozitif bir hava hakimken, Türk lirasının dolar karşısında en fazla değer kaybeden ikinci para birimi olduğunu görüyoruz. Bu koşullar altında kurun ABD enflasyon verisine kadar 3,80 seviyesi üzerinde hareket etmesi beklenebilir. Ancak kısa vadeli görünümü ABD'den gelecek olan verileri belirliyor olacak. Enflasyonun beklentilerin üzerinde bir gerçekleşme göstermesi durumunda dolar endeksinin yeniden 90 seviyesi üzerine çıkması ve bu seviye üzerinde tutunarak kısa vadede 92 – 93 bandını hedef alması beklenebilir. Böyle bir durumda USDTRY paritesinin kısa vadede hedefi 3,85 seviyesi olacaktır. Verinin beklentilerin altında ya da beklentiler düzeyinde gerçekleşmesi durumunda ise dolar endeksinin düşüş hareketine kaldığı yerden devam ederek yeniden 89 seviyesi altına gerilemesi ve USDTRY paritesinin de 3,70 – 3,75 bandına dönüş yapması beklenebilir. Kurdaki teknik seviyelere bakacak olursak: Bu sabah saatleri itibariyle 3,8053 seviyesinden işlem görmekte olan USDTRY paritesinde 3,8155 seviyesi direnç, 3,8021 seviyesi ise destek konumunda. 3,8155 direncinin yukarı yönlü kırılması durumunda bir sonraki direnç seviyemiz 3,8290, 3,8021 desteğinin aşağı yönlü kırılması durumunda ise bir sonraki destek seviyemiz 3,7960.

USD/TL



EUR/USD

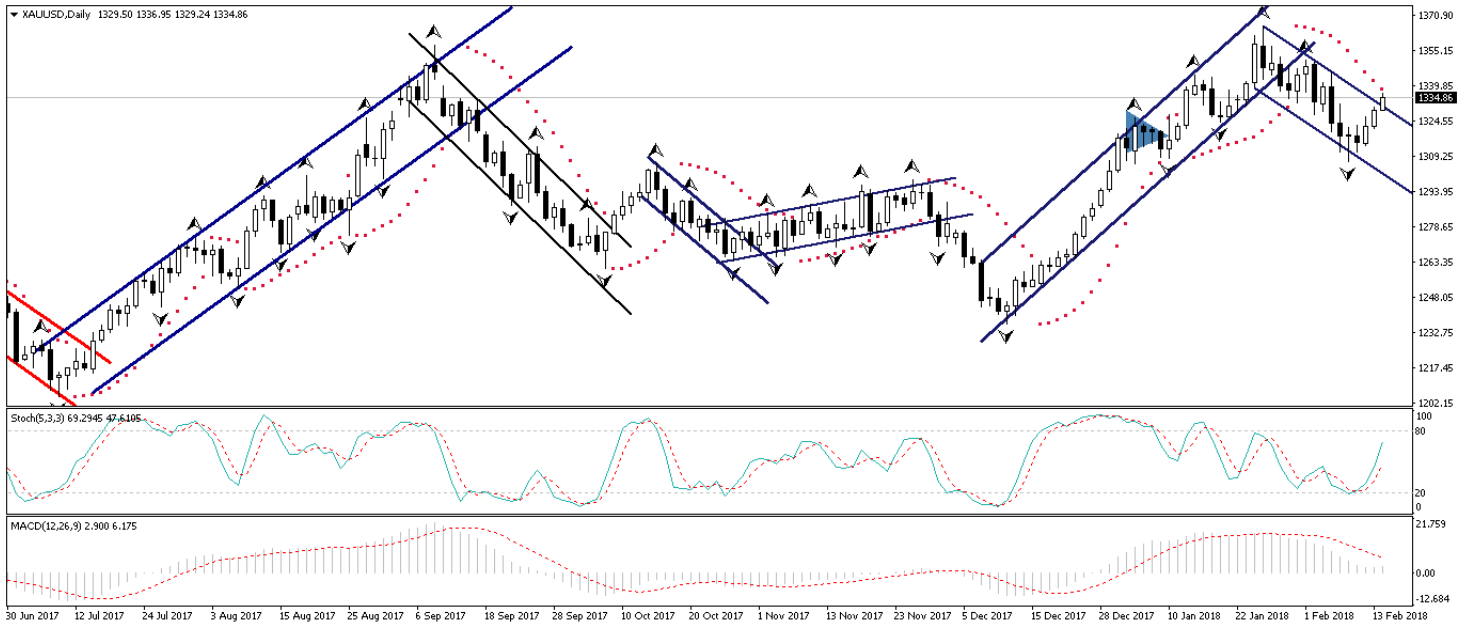
ABD Başkanı Donald Trump'ın Kongre'ye sunduğu 2019 mali yılı bütçe teklifinin bütçe açığı üzerinde ciddi baskı oluşturacağına yönelik beklentiler ile birlikte dolar endeksinin sert bir şekilde değer kaybettiğini gördük. Bunun yanı sıra, küresel tahvillerde görülen kısmi toparlanma hareketi, yen başta olmak üzere güvenli limanlara olan talebi canlandırdı ve yen yaklaşık son 1,5 yılın en yüksek seviyesine yükseldi. Yendeki yükseliş hareketi de dolar endeksindeki düşüşü hızlandırdı ve endeks 89,40'lara kadar geri çekildi. Dolar endeksi ve paritedeki kısa vade görünüm açısından bugün ABD'den gelecek olan enflasyon verileri oldukça önemli olacak. Enflasyonun beklentilerin üzerinde bir gerçekleşme göstermesi durumunda dolar endeksinin yeniden 90 seviyesi üzerine çıkması ve bu seviye üzerinde tutunarak kısa vadede 92 – 93 bandını hedef alması ve paritenin 1,20 – 1,22 bandına doğru geri çekilmesi beklenebilir. Verinin beklentilerin altında ya da beklentiler düzeyinde gerçekleşmesi durumunda ise dolar endeksinin düşüş hareketine kaldığı yerden devam ederek yeniden 89 seviyesi altına gerilemesi ve EURUSD paritesinin yeniden 1,25 seviyesini hedef alması beklenebilir. Bu noktada EURUSD paritesindeki genel yükseliş eğiliminin önümüzdeki dönemde devam etmesini beklediğimizi ve paritede 1,20 seviyesi altında kalıcı bir hareket görmeyi beklemediğimizi belirtmekte fayda var. Teknik seviyelere bakacak olursak: Bu sabah saatleri itibariyle 1,2377 seviyesinden işlem görmekte olan EURUSD paritesinde, 1,2360 seviyesi destek, 1,2400 seviyesi ise direnç konumunda. Paritede 1,2400 direncinin yukarı yönlü kırılması durumunda bir sonraki direnç seviyemiz 1,2418, 1,2360 desteğinin aşağı yönlü kırılması durumunda ise bir sonraki destek seviyemiz 1,2320.

EUR/USD



XAU/USD

Altın fiyatlarındaki geri çekilme hareketlerinin sınırlı kalmasını ve düşüşlerin alım fırsatı vermesini beklediğimizi bültenlerimizde sıklıkla belirtiyoruz. küresel risk iştahında görülen iyileşme sinyalleri ve dolar endeksindeki geri çekilme ile birlikte yükselişini sürdürerek 1330 seviyesi üzerine yerleşen altın fiyatları, bu sabah saatleri itibariyle 1335 seviyesi civarında dalgalanıyor. Altın fiyatlarındaki kısa vadeli görünüm açısından bugün ABD'den gelecek olan enflasyon verisi oldukça belirleyici olacak. Enflasyonun beklentilerin üzerinde bir gerçekleşme göstermesi durumunda dolar endeksinin yeniden 90 seviyesi üzerine çıkması ve bu seviye üzerinde tutunarak kısa vadede 92 – 93 bandını hedef alması ve altın fiyatlarının yeniden 1310 seviyesine doğru gerilemesi beklenebilir. Verinin beklentilerin altında ya da beklentiler düzeyinde gerçekleşmesi durumunda ise dolar endeksinin düşüş hareketine kaldığı yerden devam ederek yeniden 89 seviyesi altına gerilemesi ve altın fiyatlarının ise yeniden 1350 seviyesini hedef alması beklenebilir. Orta vadeli görünüm açısından: ABD'de enflasyonist beklentilerin ve tahvil faizlerinin yükseldiği bir ortamda altındaki yükseliş potansiyelinin korunabileceğini düşünüyoruz. Altın fiyatlarının kısa – orta vadede yükseliş eğilimini korumasını ve yeniden 1360 seviyesi üzerini hedeflemesini beklemekteyiz. Altındaki teknik seviyelere bakacak olursak: Bu sabah saatleri itibariyle 1334,86 seviyesinden işlem görmekte olan altın fiyatlarında 1330 seviyesi destek 1335 seviyesi ise direnç konumunda. 1335 direncinin yukarı yönlü kırılması durumunda bir sonraki direnç seviyemiz 1341,59, 1330 desteğinin aşağı yönlü kırılması durumunda ise bir sonraki destek seviyemiz 1325.

XAU/USD

Piyasalara Genel Bakış

	Son Fiyat / Değer	Değişim					YBB
		1 günlük	1 haftalık	1 aylık	6 aylık		
Hisse senedi endeksleri							
Gelişmiş Piyasalar							
S&P	2,663	%0.3	-%1.2	-%4.4	%8.0	-%0.4	
DAX	12,197	-%0.7	-%1.6	-%7.9	%0.3	-%5.6	
FTSE	7,168	-%0.1	%0.4	-%7.9	-%2.5	-%6.8	
Nikkei	21,245	-%0.8	-%2.5	-%10.9	%7.9	-%7.4	
Gelişmekte olan Piyasalar							
Türkiye	114,495	-%0.3	-%0.8	-%0.1	%4.5	-%0.7	
Çin	3,185	-%0.3	-%4.0	-%7.4	-%1.9	-%4.0	
Hindistan	34,300	%0.4	%0.7	-%0.4	%10.3	%1.1	
Endonezya	6,578	%0.0	%0.7	%3.3	%13.4	%3.5	
Rusya	2,251	%1.4	%0.6	-%0.5	%15.3	%6.7	
Brezilya	80,899	-%0.8	-%3.7	%2.0	%20.1	%5.9	
Meksika	47,927	%0.2	-%2.8	-%2.5	-%6.3	-%2.9	
Güney Afrika	57,209	%1.8	%1.5	-%4.8	%3.1	-%3.9	
Oynaklık Endeksleri							
VIX	25	-%2.5	-%16.7	a.d.	%102.5	%77.8	
EM VIX	26	-%5.2	%2.8	a.d.	%50.7	%17.8	
MOVE	69	-%1.3	%4.4	a.d.	%39.9	-%3.7	
Döviz Kurları (ABD dolarına karşı)							
Türkiye	3.8096	%0.2	%1.1	%0.3	%8.1	%8.1	
Brezilya	3.3021	%0.5	%2.6	%1.6	%4.6	%1.6	
Güney Afrika	11.965	%0.2	%0.4	-%2.8	-%10.2	-%12.9	
Çin	6.341	%0.2	%0.8	-%1.5	-%4.9	-%8.7	
Hindistan	64.3125	-%0.1	%0.4	%1.1	%0.3	-%5.3	
Endonezya	13658	%0.0	%0.8	%2.4	%2.3	%1.4	
CDS *							
Türkiye	180.7	1.5	9.1	10.4	38.4	-30.2	
Brezilya	170.1	-0.8	15.6	10.1	-21.4	-63.1	
Güney Afrika	158.0	3.8	4.1	9.3	33.4	a.d.	
Endonezya	92.5	-2.8	7.9	7.9	-11.5	-21.5	
Rusya	118.1	2.2	7.5	-1.7	-11.3	a.d.	
10 yıllık bono faizleri							
Türkiye	%12.2	0.2	2.4	0.3	1.4	0.8	
Brezilya	%9.9	0.1	0.1	-0.1	-0.1	a.d.	
Güney Afrika	%8.7	0.0	-0.4	-0.7	0.2	-0.2	
Hindistan	%7.5	0.0	-0.1	0.2	1.0	1.0	
Endonezya	%6.4	0.0	0.0	0.2	-0.5	-1.6	
10 yıllık Eurobond faizleri (USD)							
Türkiye	%5.8	0.04	1.29	a.d.	0.84	-0.09	
Brezilya	%5.1	0.08	0.22	a.d.	0.44	-0.42	
Güney Afrika	%4.4	0.00	0.00	-0.06	-0.17	-0.43	
Endonezya	%4.0	-0.09	0.26	a.d.	0.44	-0.29	
Emtia							
Ham Petrol - Brent USD/varil	62.72	%0.2	-%6.2	-%10.7	%23.6	%10.4	
Ham Petrol - WTI USD/varil	59.19	-%0.2	-%6.6	a.d.	%24.4	%10.2	
Altın - USD / oz	1328.1	%0.3	%0.2	a.d.	%3.4	%15.3	
Gümüş - USD / t oz.	16.528	-%0.3	-%0.3	a.d.	-%3.5	%3.4	
Commodity Bureau Index	439.5	%0.1	-%0.8	a.d.	-%0.2	%3.9	

* Değişim değerleri baz olarak ifade edilmiştir.

Kaynak: Bloomberg

Yatırım Merkezlerimiz

Genel Müdürlük

Nispetiye Cad. B-3 Blok Kat: 9 Akmerkez
Etiler - İSTANBUL
0 212 355 46 46

Adana

Cemal Paşa Mah. Gazipaşa Bul.
Cemal Uğurlu Apt. Kat: 1 D: 4 ADANA

(0 322) 457 77 55

Ankara

Remzi Oğuz Arık Mah. Tunalı Hilmi Cad.
Yaprak Apt. No: 94 Kat: 2 D: 9
Kavaklıdere Çankaya - ANKARA

(0 312) 435 18 36

Antalya

Şirinyalı Mah. İsmet Gökşen Cad. Özden
Apt. No:82/6 Muratpaşa - ANTALYA

(0 242) 248 45 20

Bakırköy

İstanbul Cad. Bakırköy İş Merkezi No:
6 Kat: 4 D: 14 Bakırköy - İSTANBUL

(0 212) 570 52 59

Bursa

Muradiye Mah. Çekirge Cad. Koçer Apt.
No: 49 Kat: 2 D: 4 Osmangazi - BURSA

(0 224) 225 64 10

Denizli

Saraylar Mah. 2. Ticari Yol No: 32 Kat: 5
DENİZLİ

(0 258) 265 87 85

Erenköy

Bağdat Cad. Çubukçu Apt. No: 333
Kat: 2 D: 4 Kadıköy - İSTANBUL

(0 216) 348 82 82

Gaziantep

İncilipinar Mah. Gazimuhtarpaşa Bul.
Kepkepzade Park İş Merkezi B Blok No:
18 Kat: 1 D: 5 GAZİANTEP

(0 342) 232 35 35

Girne

Şehit Necati Gürkaya Mevkii Çağdaş Apt.
Kat: 1 D: 1 Girne - KKTC

(0 392) 815 14 54-55-56

İzmir

Şair Eşref Bul. Ragıp Şanlı İş Merkezi
No: 6 Kat: 3 D: 306 Çankaya - İZMİR

(0 232) 445 01 61

İzmit

Hürriyet Cad. Kaya İşhanı No: 39/5 İzmit -
KOCAELİ

(0 262) 323 11 33

İzmit İrtibat

Ömerağa Mah. Alemdar Cad. İ. Kolaylı
Apt. No: 8 Kat: 2 İzmit KOCAELİ

(0 262) 260 01 01

Karadeniz Ereğli

Murtaza Mah. Hamamüstü Sok. İ. Esat
Taneri İş Merkezi No: 19 Kat: 2
Karadeniz Ereğli - ZONGULDAK

(0 372) 316 40 50

Kartal

Üsküdar Cad. Cevat Kayacan Apt. No:
26 Kat: 4 D: 8 Kartal - İSTANBUL

(0 216) 306 22 71 - 306 22 06

Kayseri

Cumhuriyet Mah. Turan Cad. Turan Plaza
Apt. No:8 Kat:2 D:5 Melikgazi / KAYSERİ

(0 352) 221 08 68 - 222 82 51

Mersin

Çankaya Mah. Bahri Ok İş Merkezi B
Blok No: 78 MERSİN

(0 324) 238 11 89

Marmaris İrtibat Bürosu

Kemeraltı Mah. Orgeneral Mustafa
Muğlalı Cad. Güven Apt. No: 22 D: 2
Marmaris / MUĞLA

(0 252) 321 08 00

Uyarı Notu

Bu raporda yer alan yatırım bilgi, yorum ve tavsiyeleri, yorum ve tavsiyede bulunanların kişisel görüşlerine dayanmakta olup finansal bilgi ve genel yatırım tavsiyesi kapsamında hazırlanmıştır ve hiçbir şekilde yatırım danışmanlığı kapsamında değildir. Yatırım danışmanlığı hizmeti; yetkili kuruluşlar tarafından kişilerin risk ve getiri tercihleri dikkate alınarak kişiye özel sunulmaktadır. Burada yer alan yorum ve tavsiyeler ise genel niteliktedir. Bu tavsiyeler, mali durumunuz ile risk ve getiri tercihlerinize uygun olmayabilir. Bu nedenle, sadece burada yer alan bilgilere dayanarak yatırım kararı verilmesi beklentilerinize uygun sonuçlar doğurmayabilir.

Yatırım Danışmanlığı hizmeti talep edilmesi halinde; yatırımcının Tacirler Yatırım Menkul Değerler A.Ş. ile Yatırım Danışmanlığı sözleşmesi imzalamış olması, Yerindelik Testi'ni tamamlamış ve risk grubunun belirlemiş olması zorunludur.

Bu raporda yer alan her türlü bilgi, yorum ve tavsiye uygunluk testi ile tespit edilecek risk grubunuz ve getiri beklentiniz ile uyumlu olmayabilir. Dolayısıyla, uygunluk testi neticesinde risk grubunuz tespit edilmeden sadece burada yer alan bilgilere dayanılarak yatırım kararı verilmesi amaç, bilgi ve tecrübenize uygun sonuçlar doğurmayabilir.

Bu rapor herhangi bir sürede belirli bir getirinin sağlanacağına dair bir taahhüt içermemekte olup, zaman içerisinde piyasa koşullarında meydana gelen değişiklikler nedeniyle yorum ve tavsiyelerde değişiklikler söz konusu olabilir. Bu raporda bahsedilen yatırım araçlarının fiyatları ve değerleri yatırımcıların menfaatlerine aykırı olarak hareket edebilir ve netice itibarıyla yatırımcılar anaparalarını kaybetme riski ile karşı karşıya kalabilirler. Bu raporda yer alan geçmiş performans verileri gelecekte elde edilecek sonuçların bir garantisi olarak kabul edilemez.

Bu raporda yer alan tüm bilgiler ve görüşler yatırımcıları bilgilendirmek amacıyla, Tacirler Yatırım Menkul Değerler A.Ş. tarafından güncel ve güvenilir kaynaklardan temin edilmiş olmakla beraber, Tacirler Yatırım Menkul Değerler A.Ş. söz konusu bilgilerin doğru ve tam olduğunu taahhüt etmemektedir. Raporlardaki yorumlardan, bilgilerin tam veya doğru olmaması ve/veya güncellenme nedeniyle doğabilecek maddi ve manevi zararlardan Tacirler Yatırım Menkul Değerler A.Ş. ve çalışanları sorumlu tutulamaz.

Bu rapor, sadece gönderildiği kişilerin kullanımı içindir. Bu raporun tümü veya bir kısmı Tacirler Yatırım Menkul Değerler A.Ş.'nin yazılı izni olmadan çoğaltılamaz, yayınlanamaz veya üçüncü kişilere gösterilemez, ticari amaçla kullanılamaz. Aksi halde, Tacirler Yatırım Menkul Değerler A.Ş. uğramış olduğu bütün zarar ve ziyana talep etme hakkını saklı tutar.